



Роль экономики в жизни общества.

План изучения новой темы:

- **Экономика как подсистема общества**
- **Экономика и уровень жизни**
- **Экономика и социальная структура общества**
- **Экономика и политика**

Экономика как подсистема общества



Под экономикой понимают широкую область в жизни общества, включающую экономику предприятий, отраслей, народное хозяйство в целом, различные стороны хозяйственной жизни.



Экономика – это сознательно построенная и используемая людьми система жизнеобеспечения»



Экономическая жизнь существенно влияет на различные явления общественной жизни и общества в целом:

существование общества невозможно без постоянного производства материальных благ

- общественное производство обуславливает развитие его социальной структуры**
- экономические отношения активно влияют на политическую жизнь общества**
- в процессе производства создаются необходимые материальные условия для развития духовной жизни общества**



Ответьте на вопросы:

1. Может ли общество развиваться без экономики?

2. Зачем изучать экономику?



Экономическая жизнь общества представляет собой прежде всего производство, распределение, обмен и потребление товаров и услуг.



экономичес
в
материалов
природных
вине
возрастов
во-процесс
эволюст

Распределение
созданных товаров и
услуг

**Виды
экономической
деятельности**

Обмен
деятельностью,
товарами,
услугами.

производ
развития
стимул
лагодный
основано
НИЕ-

ЗАПОЛНИТЬ ТАБЛИЦУ

ПРОИЗВОДСТВО	РАСПРЕДЕЛЕНИЕ	ОБМЕН	ПОТРЕБЛЕНИЕ

Изготовление мебели. Медицинские услуги. Изготовление витрин. Индивидуальный пошив одежды. Составление бюджета. Сбор налогов. Выплата пособий на детей.

Получение пенсии. Передача права пользования земельным участком. Товарообмен между предприятиями. Розничная торговля. Посещение бассейна. Приобретение медикаментов. Обед в ресторане. Использование в быту отопления. Покупка продовольственных товаров. Продажа квартир.

ПРОВЕРИМ

ПРОИЗВОДСТВО	РАСПРЕДЕЛЕНИЕ	ОБМЕН	ПОТРЕБЛЕНИЕ
Изготовление мебели. Медицинские услуги. Изготовление витрин. Индивидуальный пошив одежды. Составление бюджета.	Сбор налогов. Выплата пособий на детей. Получение пенсии. Передача права пользования земельным участком	Товарообмен между предприятиями . Розничная торговля. Покупка продовольственных товаров. Продажа квартир.	Посещение бассейна. Приобретение медикаментов Обед в ресторане. Использование в быту отопления.

ВЫВОДЫ:

1. Существование общества невозможно без постоянного производства материальных благ.
2. Общественное производство определяет появление и развитие его социальной структуры.
3. Экономические отношения влияют на политическую жизнь общества.
4. В процессе производства создаются необходимые материальные условия для развития духовной жизни общества.

В НАЧАЛЕ 21 ВЕКА НАМЕТИЛИСЬ ПОЗИТИВНЫЕ ЭКОНОМИЧЕСКИЕ ПЕРЕМЕНЫ , КОТОРЫЕ ЕСТЬ ПРЕЖДЕ ВСЕГО СЛЕДСТВИЕ НАУЧНО-ТЕХНИЧЕСКОЙ РЕВОЛЮЦИИ И РЕАЛЬНОГО ПРЕВРАЩЕНИЯ НАУКИ В НЕПОСРЕДСТВЕННУЮ ПРОИЗВОДИТЕЛЬНУЮ СИЛУ.

- ◎ *Задание. Проиллюстрируйте примерами соответствующее положение текста.*

ЭКОНОМИКА И УРОВЕНЬ ЖИЗНИ

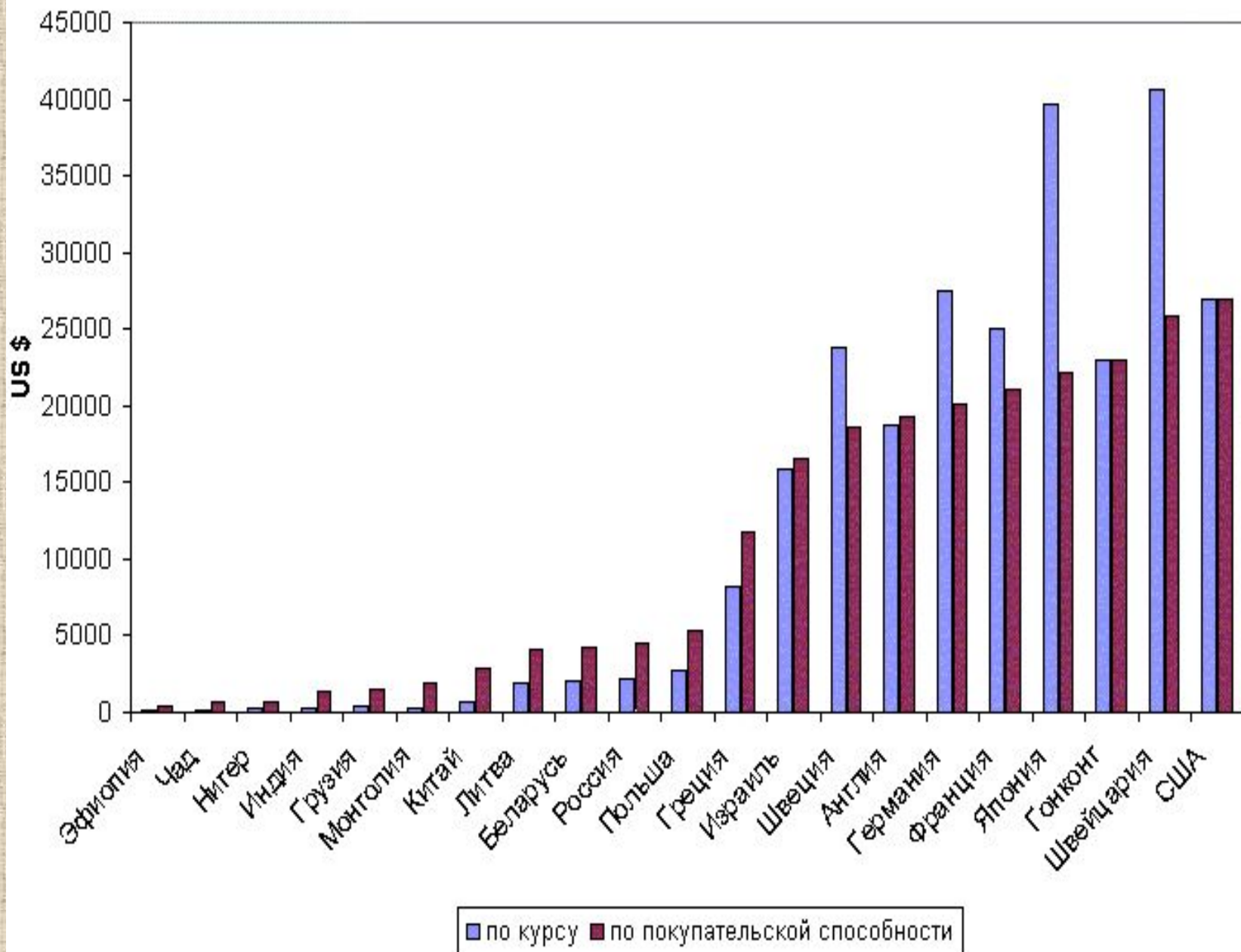
УРОВЕНЬ ЖИЗНИ - уровень
благополучия населения,
потребления благ и услуг,
совокупность условий и
показателей, характеризующих
меру удовлетворения основных
жизненных потребностей
людей

РОССИЯ И СТРАНЫ ЕС: УРОВЕНЬ ЖИЗНИ НАСЕЛЕНИЯ



	ВВП на душу населения ¹⁾ 2008 г.	Индекс потребительских цен 2010 г. в % к 2000 г.	Индекс концентрации доходов (Джини) ²⁾	Индекс развития человеческого потенциала ³⁾ 2010 г.	Потребление килокалорий ⁴⁾ 2007 г.
Россия	100	125	42,0	0,72	3 376
Австрия	196	121	29,1	0,85	3 819
Бельгия	181	123	39,0	0,87	3 694
Болгария	69	178	45,9	0,74	2 766
Британия	181	123	32,4	0,85	3 458
Венгрия	102	173	31,2	0,81	3 465
Германия	183	117	28,9	0,89	3 547
Греция	147	139	34,3	0,86	3 725
Дания	194	122	27,0	0,87	3 416
Ирландия	210	128	34,3	0,90	3 612
Испания	163	128	34,7	0,86	3 272
Италия	163	123	36,0	0,85	3 646
Кипр	153	129	28,4	0,81	3 181
Латвия	89	169	36,3	0,77	2 962
Литва	96	134	37,6	0,78	3 436
Люксембург	441	125	29,2	0,85	3 681
Мальта	121	127	27,8	0,82	3 611
Нидерланды	211	122	27,2	0,89	3 278
Польша	89	132	34,2	0,80	3 421
Португалия	123	127	35,4	0,80	3 584
Румыния	74	133	31,2	0,77	3 455
Словакия	114	153	24,8	0,82	2 893
Словения	144	151	31,2	0,83	3 223
Финляндия	186	117	26,9	0,87	3 221
Франция	168	119	29,8	0,87	3 532
Чехия	127	129	25,1	0,84	3 260
Швеция	193	116	25,0	0,89	3 110
Эстония	107	151	36,0	0,81	3 154

Уровень жизни



УРОВЕНЬ ЖИЗНИ ОПРЕДЕЛЯЮТ

1. ВВП(валовый внутренний продукт) на душу населения.
2. Прожиточный минимум.
3. Уровень здоровья людей.
4. Состояние окружающей среды.
5. Доступность культурных благ.
6. Степень неравномерности распределения доходов в обществе.

ВНП - ВАЛОВОЙ НАЦИОНАЛЬНЫЙ ПРОДУКТ

- Валовой национальный продукт, общепринятое сокращение – ВНП (англ. *GNP*) – совокупная стоимость всего объёма конечного производства товаров и услуг в текущих ценах, произведённых на территории данной страны и за её пределами.

РАСЧЕТ ВПН

- 1. **Метод потока доходов** заключается в суммировании всех доходов, полученных от производства всего объёма продукции данного периода времени (обычно года).

$$GNP = w+r+R+p+A+T, \text{ где}$$

w – заработная плата,

r – доходы и процент на собственность

R – рентные платежи

p – прибыль

A – амортизация, или расходы на восстановление изношенного капитала

T – косвенные налоги (подразумевается, что все прямые уже учтены)

ОФФШОРЫ

- Оффшор - это компания, которая не ведет своей хозяйственной деятельности в стране регистрации.
- **Зачем оффшоры бизнесу?**
- - отсутствие каких-либо налогов. Не требуется никакая бухгалтерская отчетность Платится ежегодный платеж на продление «лицензии». Обычно эта сумма варьируется в районе 300-500 долларов. К странам, предоставляющим оффшоры, относят: Британские Вирджинские острова, Сейшелы, Багамы, Панаму, Гибралтар, Бермудские о-ва, Кипр, Вирджинские о-ва;

Сравните экономические показатели стран и ответьте на следующие вопросы:

В какой из стран уровень жизни самый низкий, а в какой самый высокий? Что влияет на этот показатель?

Какую роль играют в экономическом развитии страны следующие факторы:

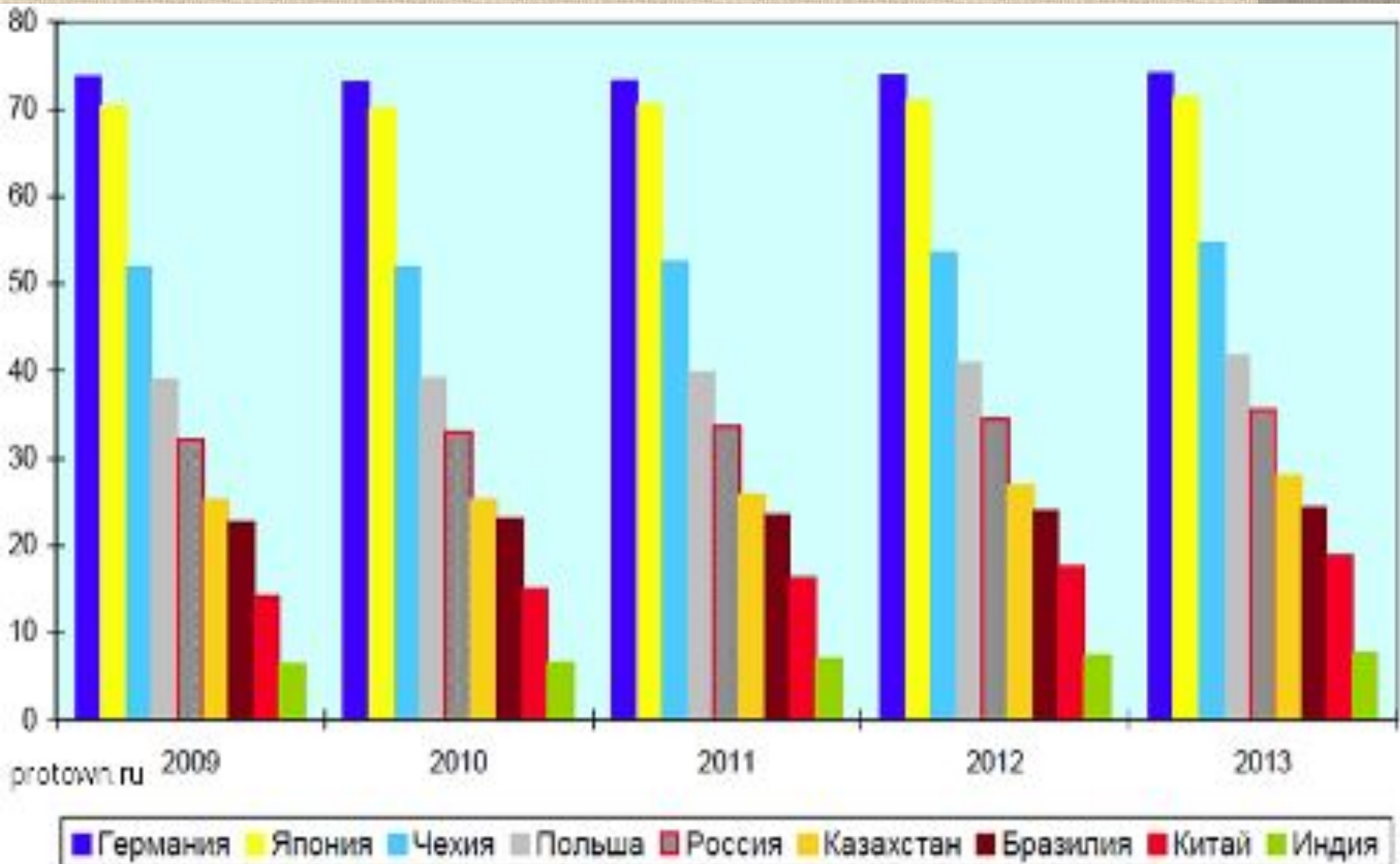
Наличие или отсутствие богатых природных ресурсов, эффективность использования производственных ресурсов?

ВНП на душу населения (1995 год, в долларах США)

Страны

Индия	340
Китай	620
Россия	2245
Бразилия	3640
США	26980
Германия	27510
Япония	39640

ВНП на душу населения

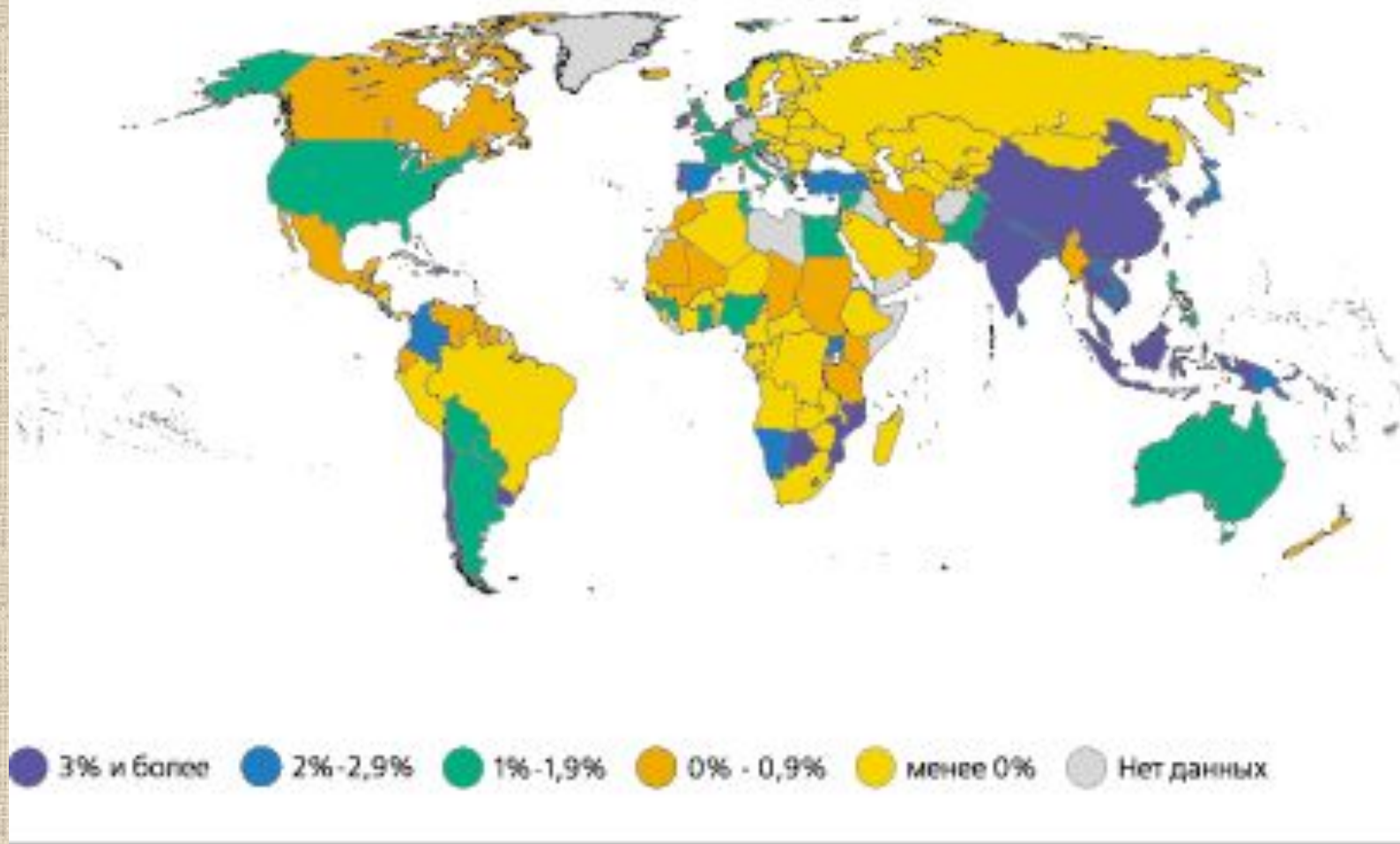


Средние годовые темпы прироста ВВП, населения и ВВП на душу населения, 1980–1995 гг.

Рис. 4.1



ТЕМПЫ ЭКОНОМИЧЕСКОГО РОСТА В РАЗВИВАЮЩИХСЯ СТРАНАХ В СРЕДНЕМ ЗАМЕТНО ВЫШЕ, ЧЕМ В РАЗВИТЫХ, ПРИЧЕМ В ПОСЛЕДНЕЕ ВРЕМЯ ЭТО ИХ ПРЕИМУЩЕСТВО В ТЕМПАХ ДАЖЕ УСИЛИЛОСЬ



Но рост населения в большинстве развивающихся стран происходит настолько быстро, что темпы роста ВВП на душу населения в них оказываются либо низкими, либо даже отрицательными

ОПРОСЫ СРЕДИ НАСЕЛЕНИЯ МОГУТ НАГЛЯДНО ДОКАЗАТЬ, ЧТО ЗНАЧИТЕЛЬНОЕ КОЛИЧЕСТВО ИНДИВИДОВ В ОЦЕНКЕ СОБСТВЕННОГО УРОВНЯ ЖИЗНИ УЧИТЫВАЕТ ТАКИЕ ФАКТОРЫ КАК СТЕПЕНЬ ЗДОРОВЬЯ, СТЕПЕНЬ МОРАЛЬНОЙ УДОВЛЕТВОРЕННОСТИ СОБСТВЕННОЙ ЖИЗНЬЮ И ДЕЯТЕЛЬНОСТЬЮ И ДР.

ООН ОЦЕНИВАЕТ УРОВЕНЬ ЖИЗНИ СОГЛАСНО ИНДЕКСУ

ИРЧП - ИНДЕКСУ РАЗВИТИЯ ЧЕЛОВЕЧЕСКОГО ПОТЕНЦИАЛА.

ЗА ОСНОВУ БЕРУТСЯ ВЕЛИЧИНЫ: ВВП НА ДУШУ НАСЕЛЕНИЯ, СРЕДНЯЯ ПРОДОЛЖИТЕЛЬНОСТЬ ЖИЗНИ, УРОВЕНЬ ОБРАЗОВАНИЯ.

В какой стране жить хорошо

В рейтинге ООН качества жизни Украина потеряла десять позиций. У нас не лучшие показатели продолжительности жизни и дохода на человека

Средняя продолжительность жизни, лет

Средний срок обучения, лет

Валовый национальный доход на человека, \$

	1. (1) Норвегия	81,1	12,6	47 557
	2. (2) Австралия	81,9	12	34 431
	3. (7) Нидерланды	80,7	11,6	36 402
	4. (4) США	78,5	12,4	43 017
	5. (3) Новая Зеландия	80,7	12,5	23 737
	34. (34) Эстония	74,8	12	16 799
	40. (44) Литва	72,2	10,9	16 234
	43. (48) Латвия	73,3	11,5	14 293
	65. (61) Беларусь	70,3	9,3	13 439
	66. (65) Россия	68,8	9,8	14 561
	68. (66) Казахстан	67	10,4	10 585
	75. (74) Грузия	73,7	12,1	4780
	76. (69) Украина	68,5	11,3	6175
	111. (99) Молдова	69,3	9,7	3058
	115. (102) Узбекистан	68,3	10	2967
	187. (168) Конго	48,4	3,5	280

Рейтинг 2011 года (2010-го)

Уровень экономического развития прямо влияет на уровень жизни в стране. Низкий уровень экономического развития ведёт к **снижению потребления**: чтобы больше потреблять, надо больше производить.

Минимальный уровень потребления определяет такой показатель, как черта бедности.

Уровнем бедности называют нормативно устанавливаемый уровень денежных доходов человека за определённый период, позволяющий обеспечить его физический прожиточный минимум.



Черты бедности, установленные Всемирным банком

Страна	Долл. В день на человека
США	14,4 долл.
Восточная Европа и СНГ	4 долл.
Страны с развивающейся экономикой	1 долл.

Экономика и социальная структура общества

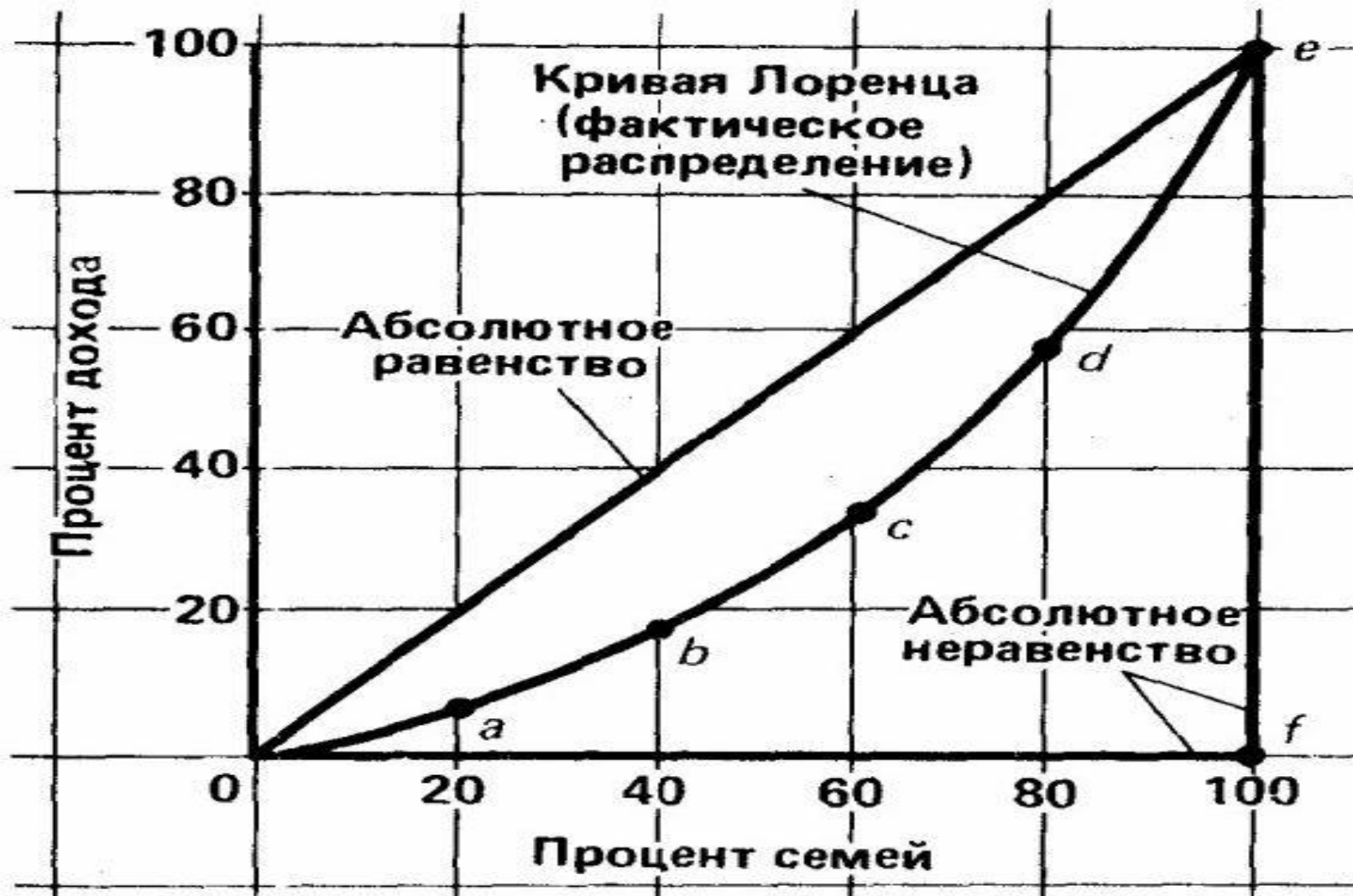
**Социальная структура общества –
это целостная совокупность всех
общностей, взятых в их
взаимодействии.**

•Опираясь на текст учебника, стр.130-131, проиллюстрируйте примерами взаимовлияние экономики и социальной сферы.

- Народонаселение
- Состояние здоровья населения
- Формирование социальных общностей

Особую угрозу для политической и экономической стабильности в обществе представляет неравенство доходов.

В современных промышленных развитых странах создаются государства всеобщего благосостояния, т. е. доходы перераспределяются в пользу более бедных и обделённых слоёв и др.



Острота противоречий в обществе во многом определяется чрезмерной дифференциацией доходов населения.

*«Если свободное общество не
может помочь тем многим,
кто беден, оно не сможет
спасти тех, кто богат.»*

Джон Ф. Кеннеди, президент США

ВЫВОДЫ:

- ▮ абсолютное равенство в доходах убивает в людях стимулы к производительному труду.**
- ▮ неравенство доходов может достигать огромных масштабов и создавать угрозу для политической и экономической стабильности в обществе.**
- ▮ полное равенство доходов без адекватного экономического роста может привести к банкротству, а экономический рост без социальной защищённости может привести к социальным беспорядкам.**

Экономика и политика

ВОЗДЕЙСТВИЕ ГОСУДАРСТВА НА ЭКОНОМИКУ

- Государство может действовать в том же направлении, что и экономика -тогда развитие экономики идет быстрее.
- Государство может действовать наперекор экономическому развитию –тогда оно терпит крах через определенное время.
- Государство может ставить экономическому развитию преграды в одних направлениях и стимулировать его в других

Обсудим.

1. ПОЧЕМУ ПОТЕРПЕЛА КРАХ
ЭКОНОМИЧЕСКАЯ СИСТЕМА, ОСНОВАННАЯ
НА ЦЕНТРАЛИЗОВАННОМ ПЛАНИРОВАНИИ.

2. КАКИЕ НОВЫЕ ФУНКЦИИ И ЗАДАЧИ
ДОЛЖНО ВЫПОЛНЯТЬ ГОСУДАРСТВО В
УСЛОВИЯХ РЫНОЧНОЙ ЭКОНОМИКИ.

•Общественное благосостояние

**•Общественно-политические цели:
свобода, правовой порядок,**

**•Цели экономической политики: стабильность цен, полная
занятость, экономический рост, внешнеэкономическая**

•стабильность.

***Каждое правительство выбирает
необходимые обществу экономические
приоритеты в своей политике.***



Важная задача российского государства – охрана и поддержание в национальной экономике конкуренции и разработка оптимальной национальной стратегии экономического развития.

TECT

ТЕСТ

1. «Четыре кита» экономики:

**А. Планирование, производство,
реклама, распространение**

**В. Добыча, производство,
хранение, реализация**

**С. Производство, распределение,
обмен, потребление**

ТЕСТ

2. Индекс развития потенциала человека формируется следующими факторами:

**А. Прожиточный минимум,
ВВП, рождаемость**

В. Степень расслоения, уровень налогов, смертность

С. ВВП, продолжительность жизни, уровень образования

ТЕСТ

3. Величина определяющая степень дифференциации доходов населения:

A. Индекс Джинни

B. Кривая Лоренса

C. Пирамида Маслоу

ТЕСТ

4. Уровень денежных доходов человека за определённый период, позволяющий обеспечить его физический прожиточный минимум это:

A. Уровень бедности

B. Уровень жизни

C. Уровень благосостояния

ТЕСТ

5. Страны всеобщего благосостояния это страны:

A. где доходы перераспределяются в пользу более бедных и обделённых слоёв

B. где существует стабильная экономика и высокий уровень жизни

C. где существуют различные льготы для ведения бизнеса и самые низкие налоги

КЛЮЧ

КЛЮЧ

ОБСУДИТЬ

1-

2-

3-

4-

5-