




Thursday, the 9th of April
Classwork

Тема урока:
«The best of times»




*Наш урок начинается!
Запиши в тетради число, классную работу.*




Посмотри на картинку и
скажи, что делает девочка
на картинке

Молодец! Проверь себя:

play a game





Посмотри на картинку и
скажи, что делает мальчик
на картинке
Молодец! Проверь себя:

drive a car



Посмотри на картинку и
скажи, что делает девочка
на картинке

Молодец! Проверь себя:

make a sandcastle



Посмотри на картинку и
скажи, что делает девочка
на картинке

Молодец! Проверь себя:

watch a TV



Посмотри на картинку и
скажи, что делает девочка
на картинке

Молодец! Проверь себя:

paint a picture



Теперь вспомним правила, которые мы узнали на прошлом уроке. Посмотри на картинки.

На какой картинке Меган ходит в школу каждый день?
На какой картинке Меган рисует плакат сейчас?

Every day
Megan goes to
school.

Megan is
painting a poster





Мы используем Present Simple для **повторяющихся** действий.


Например: Megan **goes** to school **every day.**

(Меган ходит в школу каждый день)

Мы используем Present Continuous для действий, которые происходят **сейчас.**

Например: Megan **is** painting a poster **now.**

(Меган рисует сейчас)




Вспомним как образуется время *Present Continuous*. Например:


I **am eating** an apple now. - Я кушаю яблоко сейчас

He **is eating** an apple now. - Он кушает яблоко сейчас

We **are eating** an apple now. - Мы кушаем яблоко сейчас

(я I)	am	} V + ing
(мы) We	are	
(они) They		
(ты, вы) You		
(он) He	is	
(она) She		
(оно) It		






В тетради запиши упр. 1 и выполни упражнение.

Напиши по образцу.

Образец: play a game (he) – *He's playing a game.*

1. drive a car (she) _____
2. make a sandcastle (I) _____
3. watch TV (you) _____
4. paint a picture (they) _____
5. play the piano (we) _____
6. sing a song (he) _____





Для того, чтобы сделать отрицание и сказать, что это не так, мы добавляем частицу not. Например:


I am not eating an apple now. - Я не кушаю яблоко сейчас

He isn't eating an apple now. - Он не кушает яблоко сейчас

We aren't eating an apple now. - Мы не кушаем яблоко сейчас

(я)	I	am	} V + ing
(мы)	We	are	
(они)	They		
(ты, вы)	You		
(он)	He	is	
(она)	She		
(оно)	It		
)			






В тетради запиши упр. 2 и выполни упражнение.

Напиши, что это не так.

Образец: She is watching TV. – *She isn't watching TV.*

1. They are playing the piano. _____
2. I am talking. _____
3. He is writing. _____
4. She is dancing. _____
5. We are jumping. _____





Для того, чтобы задать вопрос, нужно поставить **am, is** или **are** в начало предложения.

Например:


Am I eating an apple now? - Я кушаю яблоко сейчас?

Is he eating an apple now? - Он кушает яблоко сейчас?

Are we eating an apple now? - Мы кушаем яблоко сейчас?

(я I)	am	} V + ing
(мы) We	are	
(они) They		
(ты, вы) You		
(он) He	is	
(она) She		
(оно) It		





В тетради запиши упр. 3 и выполни упражнение.

Переспроси.

Образец: She is watching TV. – *Is she watching TV?*

1. They are playing the piano. _____
2. I am talking. _____
3. He is writing. _____
4. She is dancing. _____
5. We are jumping. _____





Посмотри на правило. Мы уже научились задавать вопросы.

Для того, чтобы на них ответить, необходимо вставить **Yes** или **No**, местоимение (**I, he, she, you** и так далее) и глагол **to be** в нужной форме.

Глагол с окончанием **-ing** опускается.

Например:

Are you
eating?



Yes, I /we are.
No, I/we aren't.

Is he/she/it
eating?



Yes, he/she/it is.
No, he/she/it isn't.

Are they
eating?



Yes, they are.
No, they aren't.





В тетради запиши упр. 4 и выполни упражнение.

Ответь на вопросы.

Образец: Is she reading? (✓) – *Yes, she is.*
Are you writing? (X) – *No, I am not.*

1. Are you playing the piano? (X) _____
2. Is she talking? (✓) _____
3. Are they writing? (X) _____
4. Is he dancing? (X) _____
5. Am I jumping? (✓) _____



**Отличная работа! Урок
подошел к концу.**

Домашнее задание:

Рабочая тетрадь: стр. 55 упр. 3,5

**Жду фотографии классной работы и
выполненного домашнего задания на
электронный адрес:**

angluroki@mail.ru

