

Основные правила пожарной безопасности



Цели урока:

1. Познакомиться с правилами поведения при пожаре.
2. Учиться быстро действовать в экстремальной ситуации..
3. Развивать уверенность и чувство взаимопомощи.

О чём узнаем

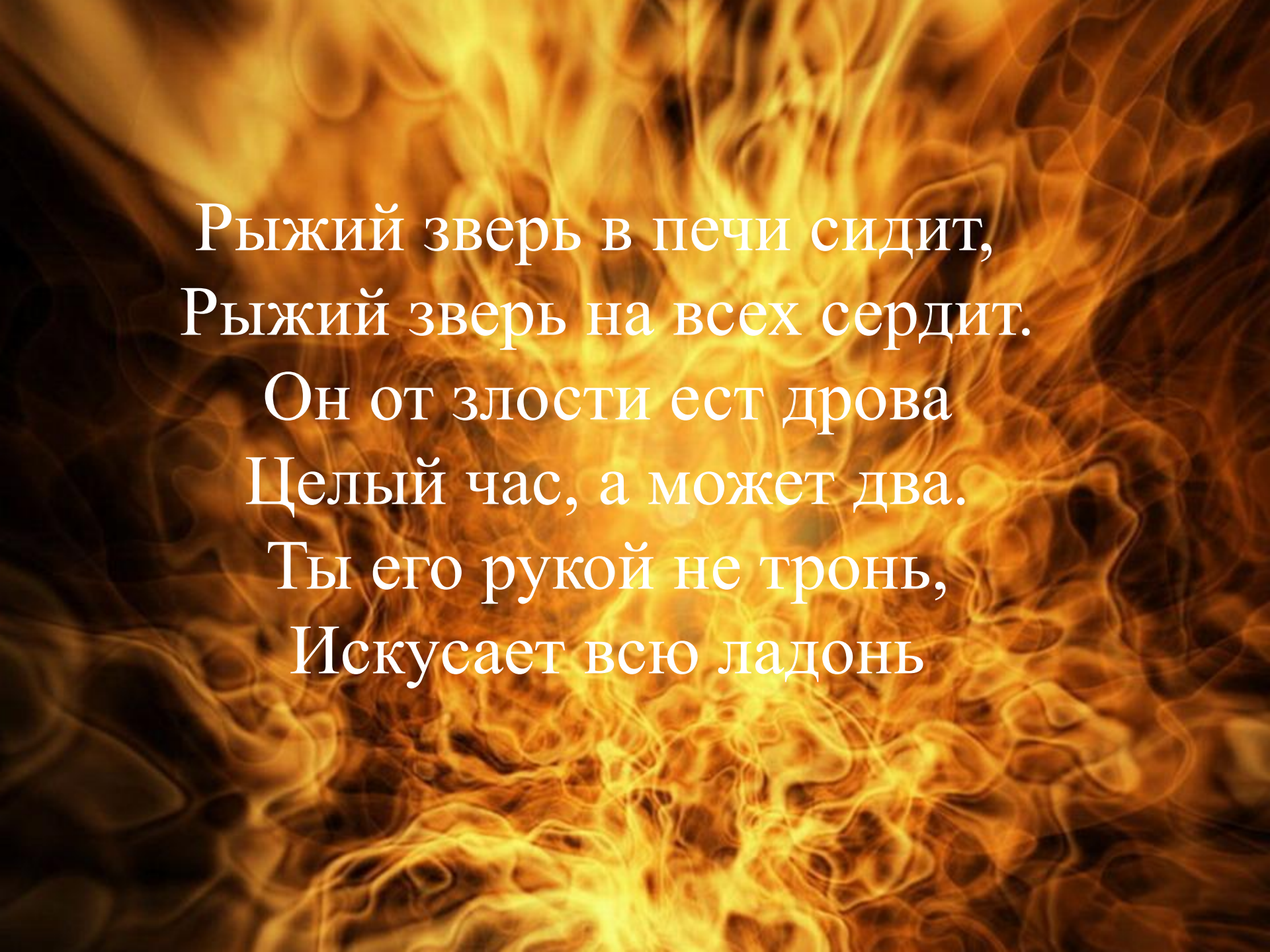
1. Огонь и древний человек

2. Огонь друг или враг

3. От чего возникают пожары

4. История пожарного дела

5. Техника противопожарной безопасности



Рыжий зверь в печи сидит,
Рыжий зверь на всех сердит.
Он от злости ест дрова
Целый час, а может два.
Ты его рукой не тронь,
Искусает всю ладонь



Огонь и древний человек

- Оборона от диких животных
- Приготовление пищи, освещение и отопление жилища



- Огонь – грозный брат солнца



А нужен ли загадочный брат солнца

Так ли это?



А может быть

Оставлять без
присмотра
электро
приборы

Баловаться с
огнём

Разжигать
костры вблизи
строений

ОГОНЬ – враг

Бросать
спички,
окурки

Пользоваться
неисправной
розеткой

Причины пожаров:

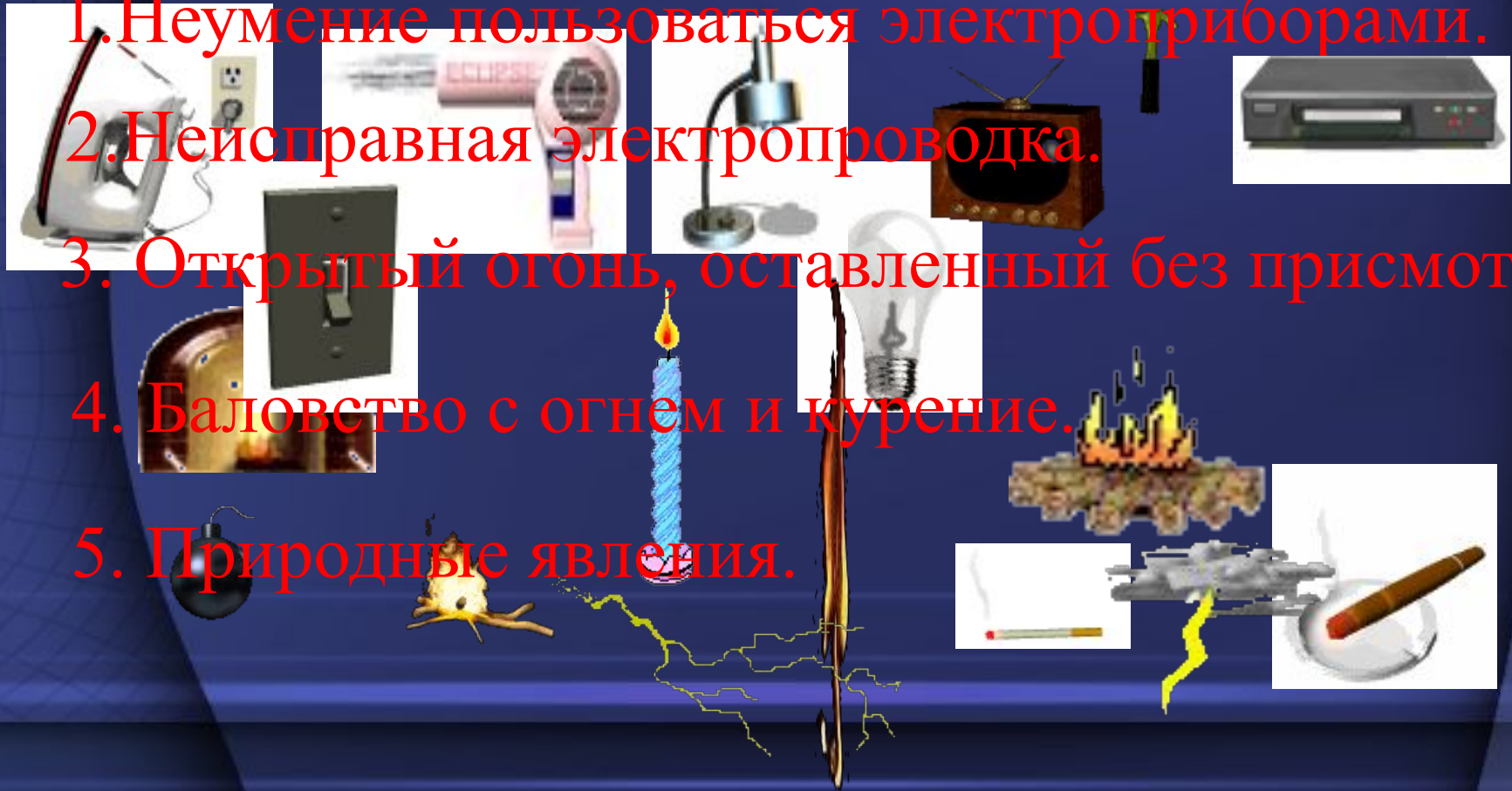
1. Неумение пользоваться электроприборами.

2. Неисправная электропроводка.

3. Открытый огонь, оставленный без присмотра.

4. Баловство с огнем и курение.

5. Природные явления.



Признаки возможного загорания электроприборов:

- появление дыма или запаха горелой резины (пластика, дерева);
- сильный нагрев отдельных частей или прибора в целом;
- искрение, вспышка света, треск в приборе или проводе

Что необходимо предпринять в этих случаях?

При возгорании телевизора действуйте по следующему алгоритму:

- постарайтесь быстро выключить электроприбор;
- засыпать огонь песком, землёй из цветочного горшка, стиральным порошком;
- накройте плотной тканью, покрывалом, курткой, ковриком, чтобы прекратить доступ воздуха к пламени.

Опасность огня:



- высокая температура (вызывает ожоги, смерть людей); Загазованность(удушает, отравляет людей);
Задымление(мешает тушить пожар, спасти людей)
Искры и пламя(вызывают новые очаги возгорания);


Разрешается - запрещается

- Бросать горящие спички, окурки в помещениях.
- Небрежно, беспечно обращаться с огнём.
- Защищать дом от пожара.
- В случае возникновения пожара вызвать пожарную охрану.
- Включать в одну розетку большое количество потребителей тока.
- Знать план эвакуации на случай пожара



Разрешается - запрещается

- Пользоваться утюгами, плитками, чайниками без подставок из негорючих материалов.
- Встречать пожарных и сообщать им об очаге пожара.
- Вывести из горящего помещения людей, детей.
- Пользоваться повреждёнными розетками.
- Подавать сигнал тревоги.



История пожарного дела



- На площади базарной,
На каланче Пожарной
Круглые сутки
Дозорный из будки
Поглядывает
На север, на юг,
На запад, на восток —
Не виден ли дымок.



В пожарной части стояли повозки с бочками с водой, баграми, лестницами.



Летят как на пожар



Одежда пожарных защищает их от огня и едкого дыма



Как правильно вызвать пожарную охрану:



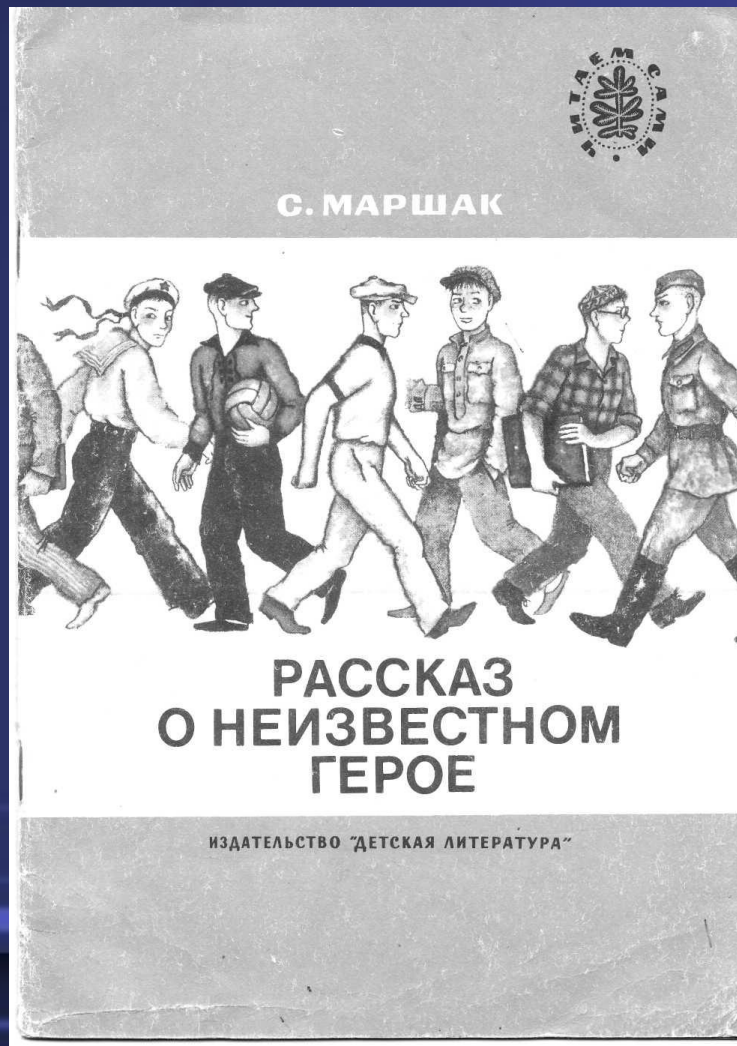
1. Набрав номер телефона, четко назвать место и адрес пожара, что горит.

2. Сообщить какой дом (жилой или нет), сколько в нем этажей или квартир.

3. Назвать свою фамилию, имя и номер телефона, с которого вы звоните

011

А вам известны герои - пожарные?



Запомни



- При пожаре **дым гораздо опаснее** огня.



Не пытайся спрятаться от дыма в шкаф, под кровать.

- **Опустись** на пол и **двигайся** к выходу **ползком** – внизу дыма меньше, прикрыв нос, рот **влажным платком**.

Чем тушить огонь:

- Вода (кроме электропроводки, нефтепродуктов).
- Песок, земля, пена, спецпорошки.
- Кошма (используется для тушения горюче-смазочных материалов)



Запомни, что нельзя делать при пожарах



- Распахивать окна и двери в горящем помещении;
- близко подходить к огню из-за опасности взрывов, обрушения конструкций зданий;
- поддаваться панике и мешать тем, кто тушит пожар, спасает имущество;
- тушить водой включенные электроприборы, электрощиты и провода.

Как потушить одежду, загоревшуюся на человеке



- 1. Остановите человека.
- 2. Повалите его на землю.
- 3. Погасите горящую одежду водой (снегом). При их отсутствии накиньте на горящего человека одеяло(пальто), оставив голову открытой, чтобы не задохнулся от продуктов горения.

Первая помощь при ожогах



- Охладить проточной водой (льдом)
- **Не** отрывать прилипшую одежду.
- **Не** прокалывать пузыри.
- Наложить повязку.
- Позвонить в «Скорую помощь»

Проверь себя

- **1. Ты один дома, смотришь любимую передачу, и вдруг у тебя задымился телевизор. Что нужно сделать?**
- а) Залить телевизор водой.
- б) Позвать кого-нибудь на помощь.
- в) Попытаться потушить, а если не получится, вызвать пожарных.
- г) Отключить ток, накинуть на телевизор плотную ткань, позвонить по телефону 01.

Проверь себя

- 2. В доме начался пожар, который ты не можешь потушить. Что делать?
- а) убежать,
- б) закричать,
- в) **вызвать пожарных.**

Проверь себя

3. Телефон при пожаре

- а) 02
- б) 01
- в) 03

Проверь себя

4. Чем можно потушить огонь?

- а) бензином,
- б) бумагой,
- в) песком,
- г) водой.

Проверь себя

5. В каких произведениях говорится о пожаре ?

- а) Л.Н. Толстой. «Лев и собачка»;
- б) К.И. Чуковский. «Путаница»;
- в) Н.Н. Носов. «Фантазёры»;
- г) Е.А. Пермяк. «Как огонь воду замуж взял».

Вывод :

Если мы будем соблюдать все перечисленные ранее рекомендации, то избежим многих опасных ситуаций, а также сохраним жизнь себе и своим близким.

