


ПОСЛЕДОВАТЕЛЬНОСТЬ РАБОТЫ КОМАНДИРА ОТДЕЛЕНИЯ ПОСЛЕ ПОЛУЧЕНИЯ БОЕВОЙ ЗАДАЧИ НА ПЕРЕХОД К ОБОРОНЕ



Оборона мотострелкового отделения



ПОРЯДОК РАБОТЫ (АЛГОРИТМ) КОМАНДИРА ОТДЕЛЕНИЯ ПРИ ОРГАНИЗАЦИИ ВЫПОЛНЕНИЯ ПОСТАВЛЕННОЙ ЗАДАЧИ

- После получения боевой задачи от старшего командира (начальника) командир отделения должен:
- повторить задачу (при необходимости записать)
- и уяснить ей;
- оценить обстановку и выработать замысел;
- доложить замысел командиру взвода;
- завершить принятие решения;
- доложить решение командиру взвода;
- отдать боевой приказ, в ходе которого поставить боевые задачи личному составу (огневым средствам), организовать взаимодействие, всестороннее обеспечение и управление.
- С получением задачи от командира взвода практическая работа командира отделения начинается с организации выполнения мероприятий непосредственной подготовки личного состава, вооружения и военной техники к предстоящим действиям.

-
- При постановке задач боевым группам и боевой машине командир отделения определяет: их состав, место в боевом порядке в ходе выполнения боевой задачи; способы выполнения полученной задачи с указанием порядка действий боевых групп и боевой машины по этапам ее выполнения и порядка разгрома (уничтожения) противника (какого противника, где, когда, во взаимодействии с кем и как уничтожить, в каком направлении и как действовать); время готовности к выполнению задачи. Командир боевой машины (расчета) определяет задачи каждому члену экипажа (расчета). При необходимости командир мотострелкового отделения может определить задачу отдельно каждому солдату.

Порядок работы командира по организации боя.



- Командир отделения должен детально оценить:
- противника: вероятный состав, положение и характер действий перед фронтом отделения и соседей (на флангах отделения);
- возможности отделения: состояние личного состава (на основе знания профессиональных, физических и морально-психологических качеств подчиненных), вооружения и военной техники;
- соседей: возможности и условия взаимодействия (в первую очередь огневого);
- влияние местности на характер действий противника, на способы действий отделения и соседей; защитные и маскирующие свойства, условия наблюдения и ведения огня, возможность совершения маневра, проходимость для различной техники, влияние на объем и трудоемкость инженерного оборудования.

КАРТОЧКА ОГНЯ 1 МСО



- Организуя мероприятия непосредственной подготовки личного состава, вооружения и военной техники к предстоящим действиям, командир отделения определяет:
- всему личному составу – сроки подготовки личного (коллективного) оружия; время и порядок (очередность) пополнения боеприпасов, запасов воды и других материальных средств; места нахождения пункта боепитания и медицинского поста роты;
- наводчику-оператору (наводчику пулемета) – где, в какое время и в каком количестве получить боеприпасы, ракеты и пополнить их запасы до установленной нормы; в какие сроки подготовить вооружение, приборы наблюдения и стрельбы к боевому применению; кто из личного состава отделения привлекается для оказания помощи;
- механику-водителю (водителю) – какой вид технического обслуживания (ежедневное техническое обслуживание, техническое обслуживание №1 или №2) и в какие сроки провести; в какое время и где дозаправить машину; кто из личного состава отделения привлекается для оказания помощи.
- Кроме того, командир отделения ставит (уточняет задачи наблюдателю).

Ор. 6 - Высота „Лесная“
1200м

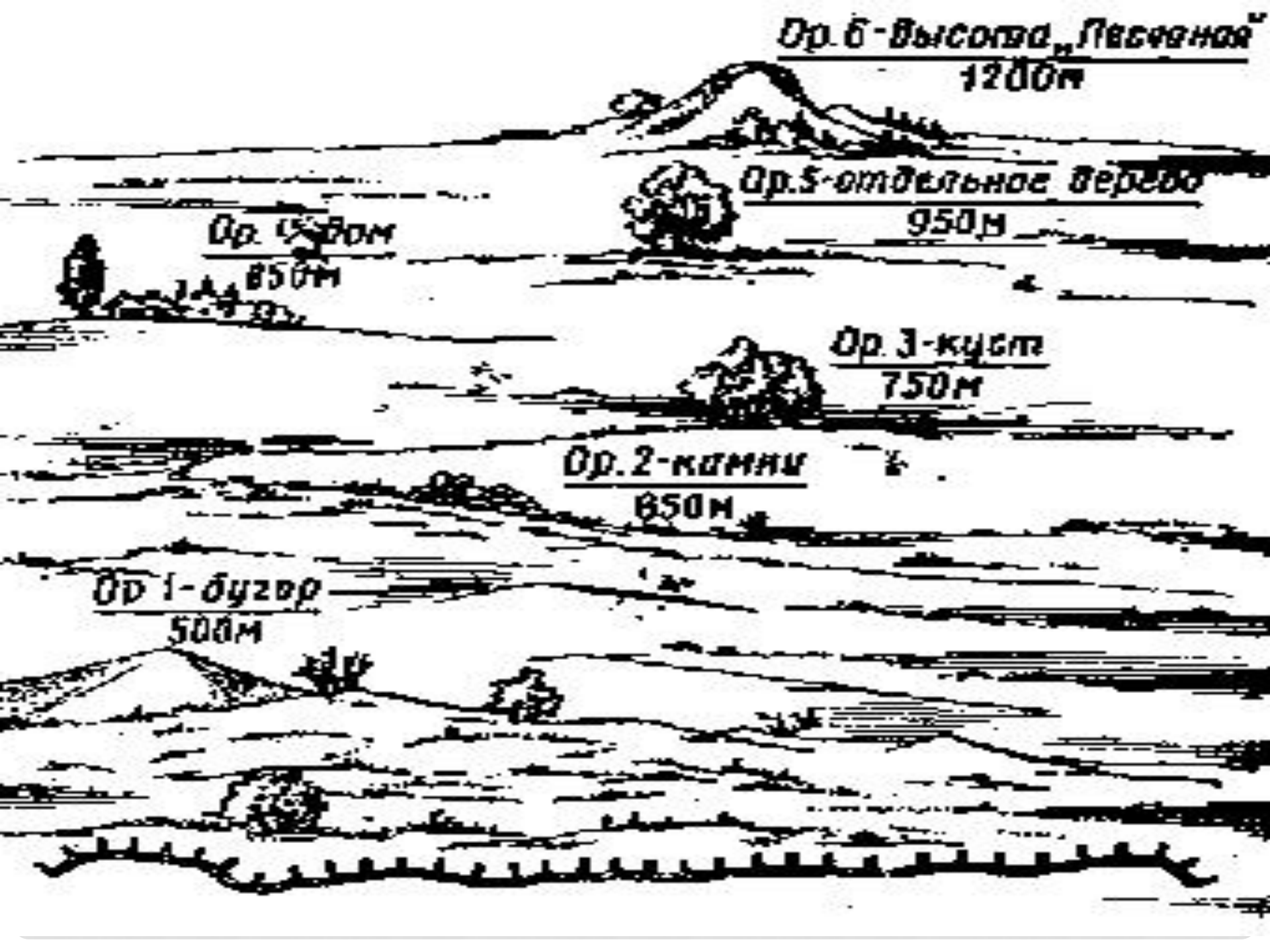
Ор. 5 - отдельное дерево
950м

Ор. 4 - 500м
850м

Ор. 3 - кусты
750м

Ор. 2 - камни
650м

Ор. 1 - бузур
500м



- При уяснении задачи командир отделения должен понять:
- задачу взвода;
- цель предстоящих действий и замысел
-
- ударов авиацией. Командир мотострелкового отделения дополнительно определяет порядок использования защитных средств танков, действующих во взаимодействии с отделением, и устанавливает порядок прикрытия их действий огнем из стрелкового оружия (уничтожение открыто расположенных противотанковых средств противника).
- При организации всестороннего обеспечения командир отделения определяет мероприятия боевого, морально-психологического, технического и тылового обеспечения. Боевое обеспечение включает: разведку, охранение, тактическую маскировку, инженерное обеспечение и радиационную, химическую и биологическую защиту.
- При организации порядка управления командир отделения устанавливает (уточняет) сигналы управления, опознавания и порядок действия по ним.

- После доклада и утверждения решения командиром взвода командир отделения отдает боевой приказ. В боевом приказе указываются:
- в первом пункте – *ориентиры*;
- во втором пункте – *выводы из оценки обстановки* (прогноз ее развития при подготовке, в ходе и после выполнения боевой задачи): *противника* (вероятный состав, положение и характер действий перед фронтом отделения и соседей на флангах отделения); *соседей*: возможности и условия взаимодействия (в первую очередь огневого); *влияние местности на характер действий*
- Кроме того, оценивается влияние на подготовку и выполнение боевой задачи *времени года, суток, метеоусловий* (температуры и влажности воздуха, атмосферного давления, скорости ветра – для учета поправок при решении огневых задач с использованием баллистических вычислителей боевых машин).

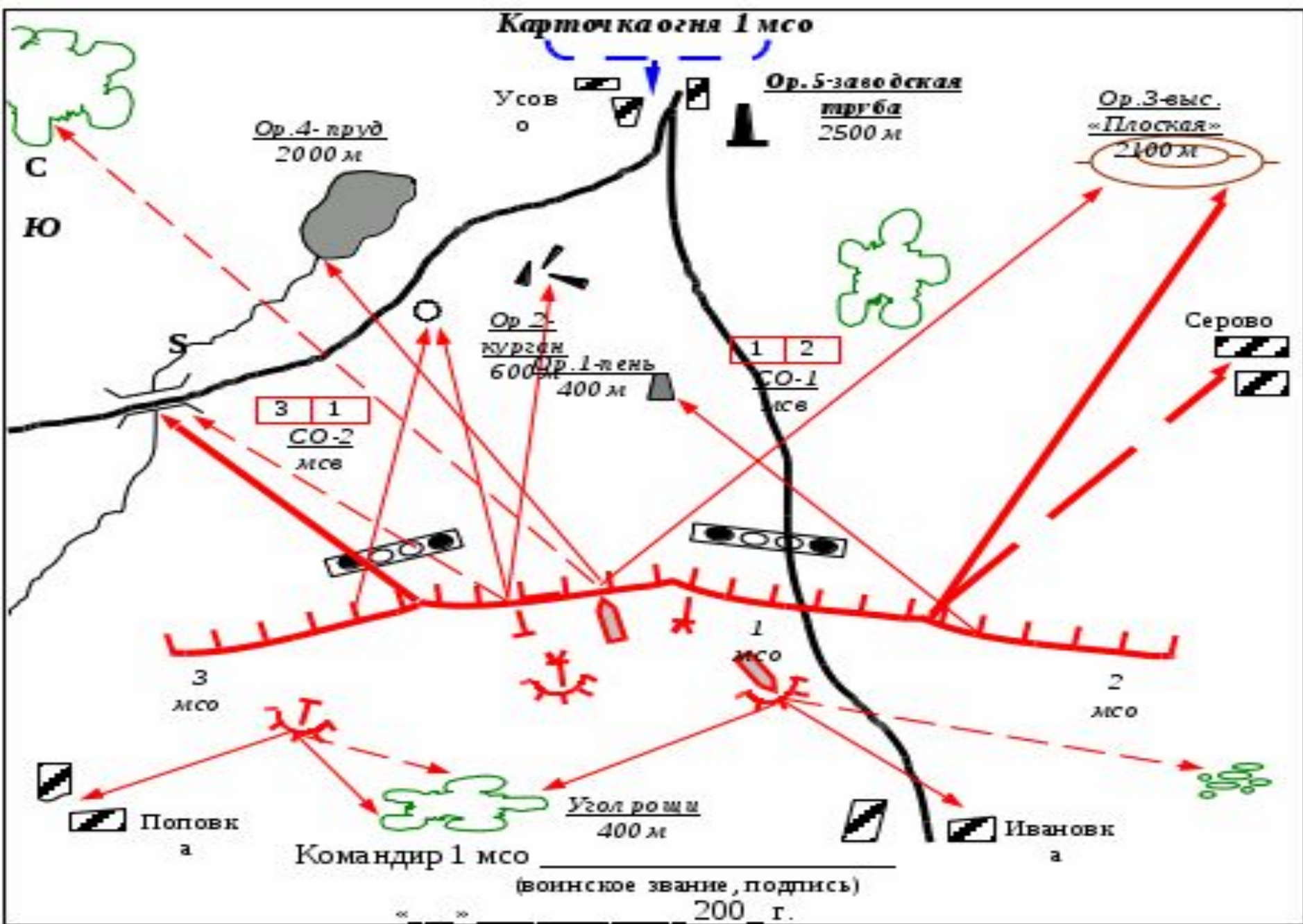


Рис .1 Карточка огня командира отделения

- Одновременно с оценкой обстановки командир отделения вырабатывает замысел, в котором определяет:
- направление сосредоточения основных усилий (по этапам выполнения поставленной задачи);
- способы выполнения полученной задачи с указанием порядка действий боевых групп и боевой машины по этапам ее выполнения и порядка уничтожения (разгрома) противника;
- распределение сил и средств (боевой порядок отделения, состав боевых групп);
- применяемые меры по обману противника и обеспечению скрытности действий своего подразделения при подготовке, в ходе и после выполнения полученной боевой задачи (по этапам ее выполнения).

- После доклада и утверждения замысла боя (действий) командир отделения отдает указания на подготовку к выполнению задачи с объявлением срока готовности к предстоящим действиям и завершает работу по принятию решения.
- На основе уяснения задачи, оценки обстановки, выработки замысла командир отделения **принимает решение**, в котором определяет: замысел, задачи боевым группам и боевой машине; организацию взаимодействия, всестороннего обеспечения и управления.
-

Спасибо за внимание!