

Необитаемый остров



Занятие по русскому языку в детском саду

Описание занятия

Цель занятия:

1. Сформировать умение соотносить картинки и слова.
2. Освоить азы обучения грамоте.
3. Продолжить формирование развития речи.
4. Закрепить сформированные представления об окружающем мире.

Оборудование:


1. А. Бартковский «Путешествие с буквами», «Готовимся к письму». Издательство «Карапуз»
2. Буквенные кассы на каждого человека в группе.
3. Конверт с письмом от туземца.

Здравствуйте дорогие ребята!

Пишет вам туземец по прозвищу Укроп. Приглашаю вас в путешествие на Необитаемый остров. Но учтите, чтобы вернуться из путешествия целыми и невредимыми нужно будет выполнять задания. Справитесь – благополучно вернётесь в детский сад, не справитесь – будете зажарены и съедены мною с укропом на ужин.


С наилучшими пожеланиями, ваш туземец Укроп.





Зеркало
Платье
Шляпа
Расчёска
Очки
Костюм
Обувь





Зоопарк

Школа


**Карта
Необитаемого
острова**

**Тропический
лес**

**Морской
порт**




Зоопарк



КОТ
Слон
Носорог
Заяц
Белка
Медведь
Ёж
Жираф
Обезьяна
Тигр
Кролик
Суслик
Кабан
Собака
Волк
Лиса
Олень


Море волнуется

Посмотри, какие разные волны. Проведи по ним пальчиком.
Нарисуй их сначала по пунктиру, а потом сам.



Цель: проводить ритмичные (волнистые и дугообразные) линии.


Школа





Морской порт





**СПАСИБО ЗА
ВНИМАНИЕ!
МОЛОДЦЫ!!!**

