The background is a light blue gradient with several realistic water droplets of various sizes scattered across the surface. The droplets have highlights and shadows, giving them a three-dimensional appearance.

БАКТЕРИАЛЬНЫЕ ИНФЕКЦИОННЫЕ БОЛЕЗНИ

МЕНИНГИТ

ВОСПАЛЕНИЕ ОБОЛОЧЕК ГОЛОВНОГО МОЗГА И СПИННОГО МОЗГА.

РАЗЛИЧАЮТ ЛЕПТОМЕНИНГИТ — ВОСПАЛЕНИЕ МЯГКОЙ И ПАУТИННОЙ МОЗГОВЫХ ОБОЛОЧЕК, И ПАХИМЕНИНГИТ — ВОСПАЛЕНИЕ ТВЁРДОЙ МОЗГОВОЙ ОБОЛОЧКИ.

ИНКУБАЦИОННЫЙ ПЕРИОД : ОТ 3 ДО 14 ДНЕЙ

СИМПТОМЫ:

ОБЩЕЕ УХУДШЕНИЕ САМОЧУВСТВИЯ;

РЕЗКИЙ ПОДЪЕМ ТЕМПЕРАТУРЫ С ОЗНОБОМ;

ТОШНОТА, РВОТА;

СЛАБОСТЬ;

КОЖНУЮ СЫПЬ;

ПОВЫШЕННУЮ ЧУВСТВИТЕЛЬНОСТЬ К ВНЕШНИМ РАЗДРАЖИТЕЛЯМ

ЛЕЧЕНИЕ:

АНТИБИОТИКИ ПЕНИЦИЛЛИНОВОГО РЯДА;

ЦЕФАЛОСПОРИНЫ;

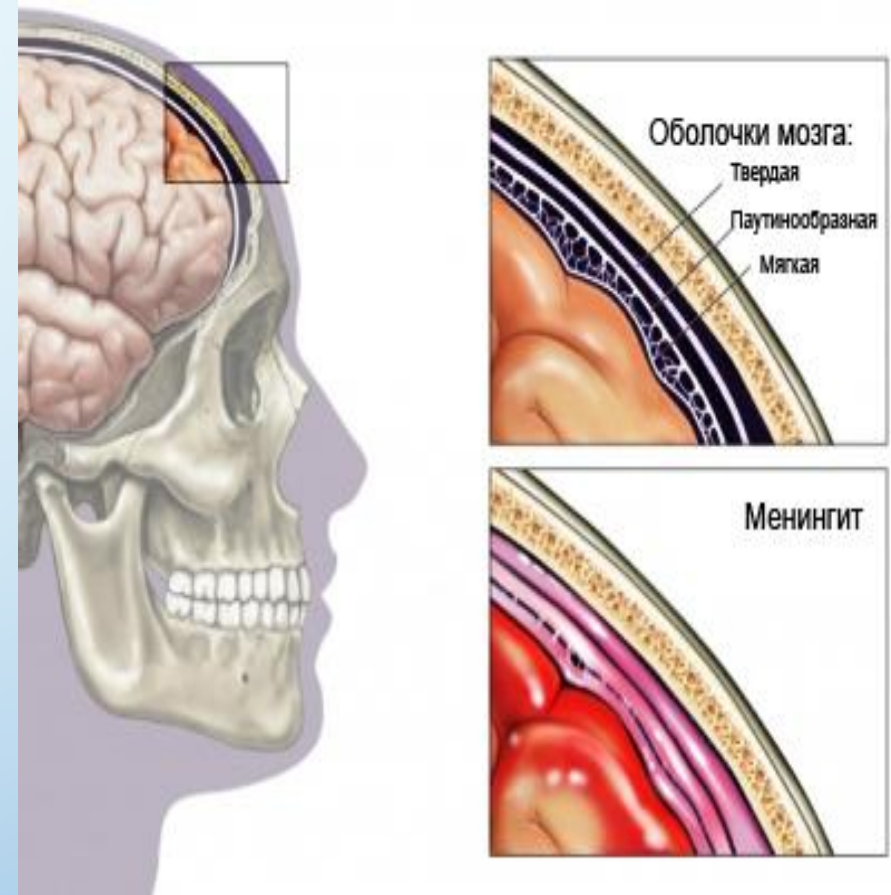
МАКРОЛИДЫ;

АМИНОГЛИКОЗИДЫ;

ТЕТРАЦИКЛИНЫ.

ПРОФИЛАКТИКА:

ВАКЦИНАЦИЯ



ПНЕВМОНИЯ

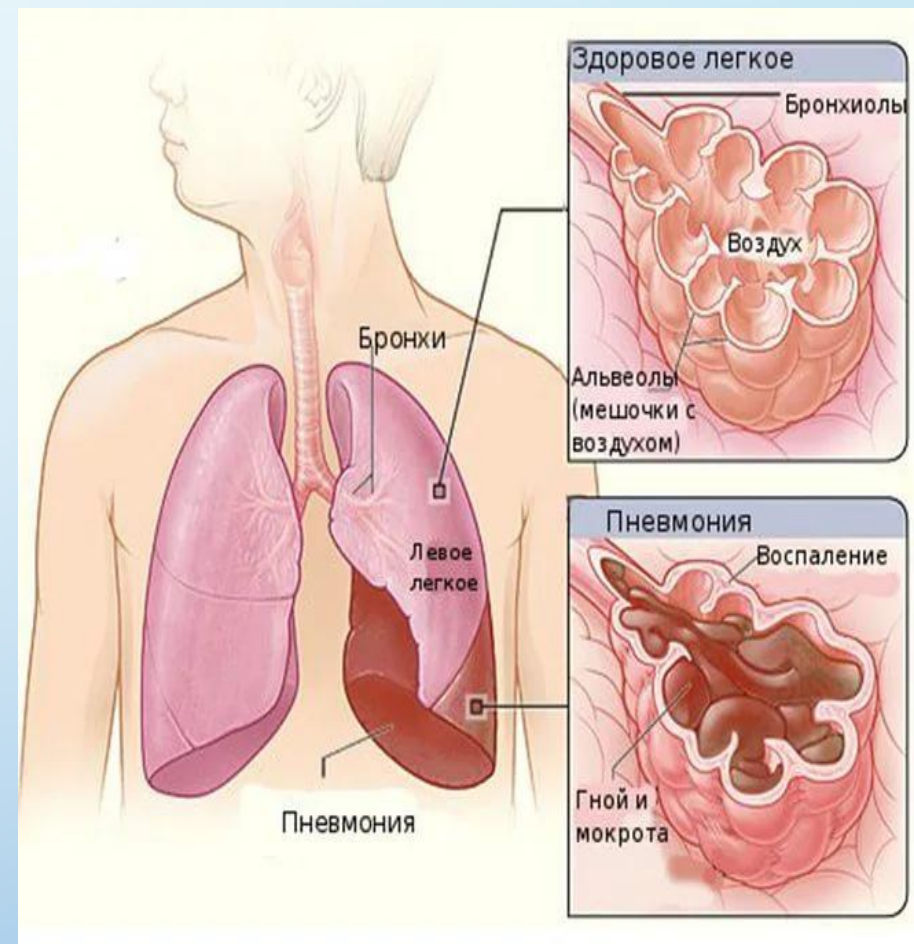
ОСТРОЕ ИНФЕКЦИОННОЕ ВОСПАЛЕНИЕ НИЖНИХ ДЫХАТЕЛЬНЫХ ПУТЕЙ С ОБЯЗАТЕЛЬНЫМ ВОВЛЕЧЕНИЕМ ЛЕГОЧНОЙ ТКАНИ (АЛЬВЕОЛ, БРОНХОВ, БРОНХИОЛ)

ИНКУБАЦИОННЫЙ ПЕРИОД: 4-6 ДНЕЙ

СИМПТОМЫ: ПОВЫШЕННЫЕ ТЕМПЕРАТУРЫ ТЕЛА ДО 40 ГРАДУСОВ, ОЗНОБ, КАШЕЛЬ С КРОВАВОЙ, ЖЕЛТОЙ ИЛИ ЗЕЛЕННОЙ МОКРОТОЙ, ЗАЛОЖЕННОСТЬ НОСА, УЧАЩЕННОЕ, ЗАТРУДНОННОЕ ДЫХАНИЕ, ОДЫШКА, РВОТА, БОЛИ В ГРУДИ, БОЛИ В БРЮШНОЙ ПОЛОСТИ ПРИ ВДОХЕ, ОТСУТСТВИЕ АППЕТИТА, СНИЖЕНИЕ АКТИВНОСТИ, ОБИЛЬНОЕ ПОТЕНИЕ, В КРАЙНИХ СЛУЧАЯХ СИНЕВАТЫЙ ЦВЕТ ГУБ.

ЛЕЧЕНИЕ: ПОСТЕЛЬНЫЙ РЕЖИМ, АНТИБИОТИКИ, ПРОТИВОГРИБКОВЫЕ СРЕДСТВА, ПРОТИВОВИРУСНЫЕ ПРЕПАРАТЫ, ЛЕЧЕНИЕ КАШЛЯ, ФИЗИОТЕРАПИЯ

ПРОФИЛАКТИКА: ВАКЦИНАЦИЯ, ФЛЮОРАГРАФИЯ



ТУБЕРКУЛЕЗ

ЭТО ЗАБОЛЕВАНИЕ ИНФЕКЦИОННОГО ХАРАКТЕРА, ВОЗНИКНОВЕНИЕ КОТОРОГО ПРОВОЦИРУЕТ БАКТЕРИЯ ТУБЕРКУЛЕЗА *MYCOBACTERIUM TUBERCULOSIS* ИЛИ ЖЕ МЫ МОЖЕМ ВСТРЕТИТЬ ДРУГОЕ НАЗВАНИЕ – БАЦИЛЛА КОХА. ПОСЛЕ ПРОНИКНОВЕНИЯ БАЦИЛЛЫ КОХА ВО ВНУТРЕННИЕ ОРГАНЫ И ТКАНИ ОРГАНИЗМА ЧЕЛОВЕКА, НАЧИНАЕТ РАЗВИВАТЬСЯ СТОЙКИЙ ВОСПАЛИТЕЛЬНЫЙ ПРОЦЕСС. ЧАЩЕ ВСЕГО БАКТЕРИЯ КОХА ПОРАЖАЕТ ЛЕГКИЕ.

ИНКУБАЦИОННЫЙ ПЕРИОД : 3-12 НЕД

СИМПТОМЫ: КАШЕЛЬ С ВЫДЕЛЕНИЕМ МОКРОТЫ, СЛАБОСТЬ И ПОХУДАНИЕ, АНОРЕКСИЯ, ПОТЛИВОСТЬ, ЛИХОРАДКА, БОЛЬ В ГРУДИ

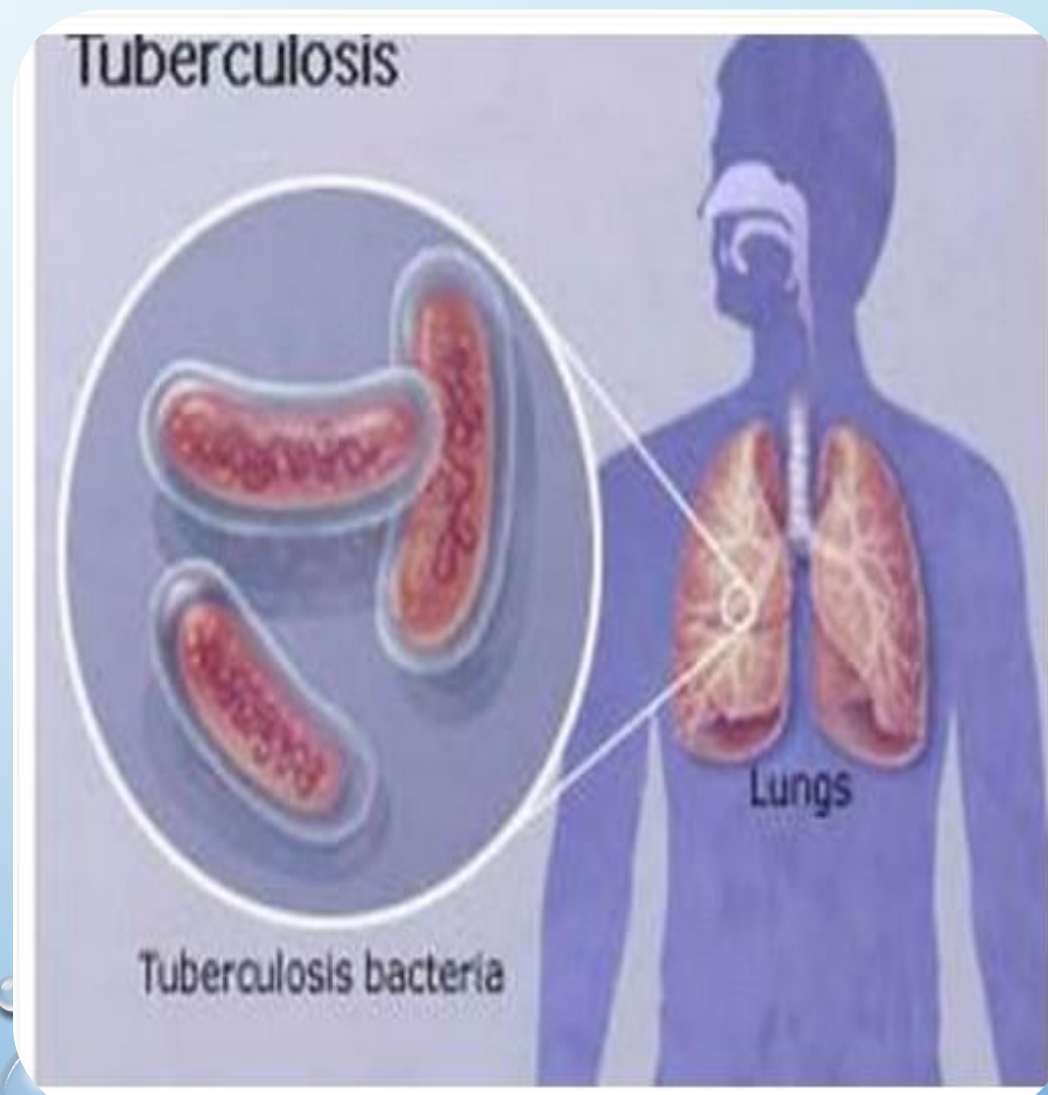
ЛЕЧЕНИЕ: НА ПЕРВОМ ЭТАПЕ ЗАБОЛЕВАНИЯ ВРАЧИ ВВОДЯТ ОДНОВРЕМЕННО 3-4 ПРОТИВОТУБЕРКУЛЕЗНЫХ ПРЕПАРАТОВ И АНТИБИОТИКИ, В ТОМ ЧИСЛЕ РИФАМПИЦИН. БЛАГОДАРЯ ЭТОМУ И АКТИВНЫЕ, И ЛАТЕНТНЫЕ (СКРЫТЫЕ) РАЗНОВИДНОСТИ ПАЛОЧКИ КОХА УМИРАЮТ.

ПРОФИЛАКТИКА:

ВАКЦИНАЦИЯ

ПРОБА МАНТУ

ФЛЮОРОГРАФИЯ



ХОЛЕРА

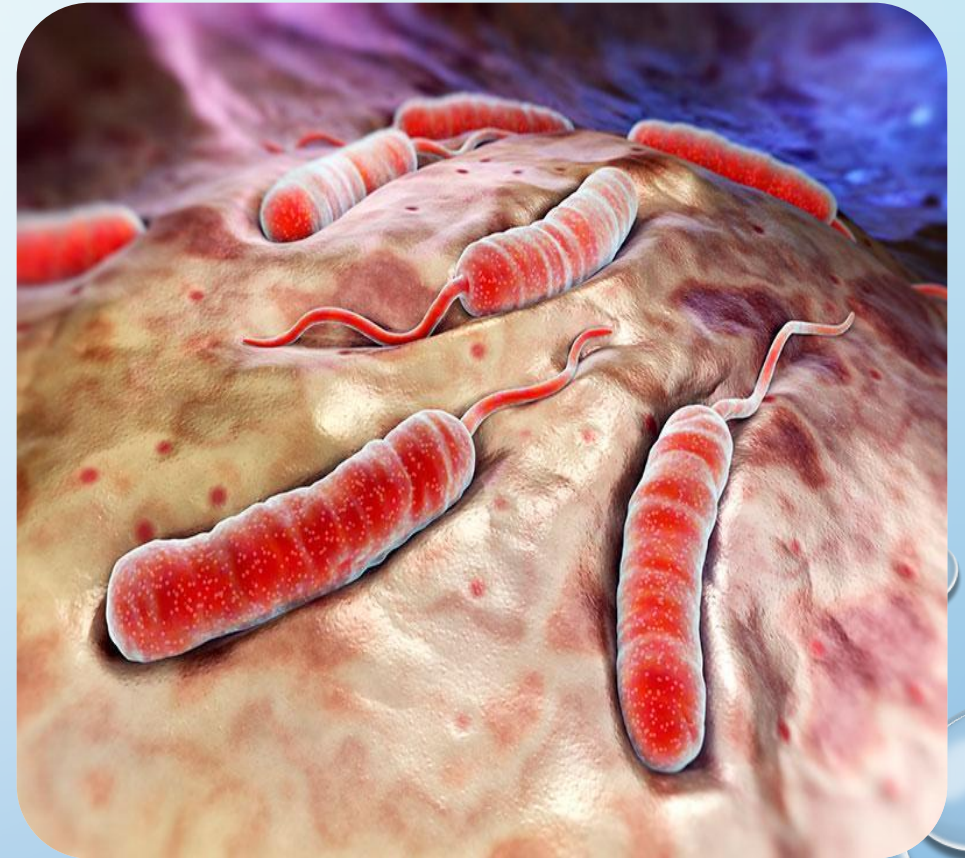
ОСТРАЯ ИНФЕКЦИОННАЯ БОЛЕЗНЬ ХАРАКТЕРИЗУЮЩАЯСЯ ПОРАЖЕНИЕМ ЖЕЛУДОЧНО-КИШЕЧНОГО ТРАКТА, НАРУШЕНИЕМ ВОДНО-СОЛЕВОГО ОБМЕНА И ОБЕЗВОЖИВАНИЕМ ОРГАНИЗМА; ОТНОСИТСЯ К КАРАНТИННЫМ ИНФЕКЦИЯМ

ИНКУБАЦИОННЫЙ ПЕРИОД : КОЛЕБЛЕТСЯ ОТ НЕСКОЛЬКИХ ЧАСОВ ДО 5 СУТ (ЧАЩЕ 2-3 ДНЯ).

СИМПТОМЫ: ЖИДКИЙ СТУЛ (ДИАРЕЯ), КОТОРЫЙ ЧАЩЕ ВСЕГО ВОЗНИКАЕТ ВНЕЗАПНО, РВОТА, БОЛИ В ЖИВОТЕ И СУДОРОГИ В НОГАХ.

ЛЕЧЕНИЕ: ГОСПИТАЛИЗАЦИЯ, ВОСПОЛНЕНИЕ ИМЕЮЩЕГОСЯ ДЕФИЦИТА ЖИДКОСТИ И ЭЛЕКТРОЛИТОВ
ВНУТРИВЕННОЕ ВВЕДЕНИЕ ПОЛИИОННЫХ РАСТВОРОВ
ДИЕТА №4

ПРОФИЛАКТИКА: ВАКЦИНАЦИЯ



ДИФТЕРИЯ

ИНФЕКЦИОННОЕ ЗАБОЛЕВАНИЕ, ВЫЗЫВАЕМОЕ БАКТЕРИЕЙ CORYNEBACTERIUM DIPHTHERIAE (БАЦИЛЛА ЛЁФФЛЕРА). ЧАЩЕ ВСЕГО ПОРАЖАЕТ РОТОГЛОТКУ, НО НЕ РЕДКО ЗАТРАГИВАЕТ ГОРТАНЬ, БРОНХИ, КОЖУ И ДРУГИЕ ОРГАНЫ.

ИНКУБАЦИОННЫЙ ПЕРИОД : ОТ 2 ДО 10 ДНЕЙ

СИМПТОМЫ: ОТЕК ГОРТАНИ И ГЛОТКИ;

БОЛЬ В ГОРЛЕ; НАСМОРК; ГОЛОВНАЯ БОЛЬ; КОЖНЫЕ ЯЗВЫ;
ТОШНОТА; ОТЕК ГЛАЗ И КОЖИ (РЕДКО); ДВОЕНИЕ В ГЛАЗАХ;
ЗАТРУДНЕННОЕ ДЫХАНИЕ;

УВЕЛИЧЕННЫЕ ЛИМФАТИЧЕСКИЕ УЗЛЫ НА ШЕЕ.

ЛЕЧЕНИЕ: ВВЕДЕНИЕ АНТИТОКСИЧЕСКОЙ ПРОТИВОДИФТЕРИЙНОЙ СЫВОРОТКОЙ

ПРОФИЛАКТИКА: ИММУНИЗАЦИЯ ДИФТЕРИЙНЫМ АНАТОКСИНОМ



ГОНОРЕЯ

ИНФЕКЦИОННОЕ ЗАБОЛЕВАНИЕ, ВЫЗЫВАЕМОЕ ГРАМОТРИЦАТЕЛЬНЫМ ДИПЛОКОККОМ — ГОНОКОККОМ ЛАТ. NEISSERIA GONORRHOEAЕ, ПЕРЕДАВАЕМОЕ ПОЛОВЫМ ПУТЕМ И ХАРАКТЕРИЗУЮЩЕЕСЯ ПОРАЖЕНИЕМ СЛИЗИСТЫХ ОБОЛОЧЕК ПОЛОВЫХ ОРГАНОВ И ОРГАНОВ МОЧЕИСПУСКАНИЯ.

ИНКУБАЦИОННЫЙ ПЕРИОД : у женщин до 10 дней, у мужчин от 2 до 5 дней

СИМПТОМЫ: выделение гноя, слизи, щекотание, жжение и боль в половых органах, очень частое и болезненное мочеиспускание.

ЛЕЧЕНИЕ: использования антимикробной терапии, иммунотерапии, местного лечения и физиотерапевтических процедур, антибиотики пенициллинового ряда

ПРОФИЛАКТИКА: личная профилактика (исключение случайных половых связей, использование презервативов, соблюдение правил личной гигиены); своевременное выявление и лечение больных гонореей, особенно в группах риска;

профосмотры (у работников детских учреждений, медицинского персонала, работников сферы питания); обязательное обследование беременных женщин и



СЫПНОЙ ТИФ

ГРУППА ИНФЕКЦИОННЫХ ЗАБОЛЕВАНИЙ, ВЫЗЫВАЕМЫХ БАКТЕРИЯМИ РИККЕТСИЯМИ, ОБЩЕЕ ОСТРОЕ ИНФЕКЦИОННОЕ ЗАБОЛЕВАНИЕ, ПЕРЕДАЮЩЕЕСЯ ОТ БОЛЬНОГО ЧЕЛОВЕКА К ЗДОРОВОМУ ЧЕРЕЗ ВШЕЙ

ИНКУБАЦИОННЫЙ ПЕРИОД : ОТ 6 ДО 25 ДНЕЙ

СИМПТОМЫ: ТЕМПЕРАТУРА,

СЫПЬ НА ЖИВОТЕ,

ГРУДИ, РУКАХ И НОГАХ, БРАДИКАРДИЯ,

ГИПОТОНИЯ, ОБЩАЯ СЛАБОСТЬ,

ГОЛОВОКРУЖЕНИЕ

ЛЕЧЕНИЕ: ГОСПИТАЛИЗАЦИЯ,

ИСПОЛЬЗОВАНИИ ПРЕПАРАТОВ ТЕТРАЦИКЛИНОВОГО РЯДА,
ЛЕВОМЕТИЦИН И ДР. АНТИБИОТИКИ

ПРОФИЛАКТИКА: БОРЬБА С ВШИВОСТЬЮ

ВАКЦИНАЦИЯ



КОКЛЮШ:

ЭТО ИНФЕКЦИОННОЕ ЗАБОЛЕВАНИЕ ДЫХАТЕЛЬНЫХ ПУТЕЙ, НАИБОЛЕЕ ХАРАКТЕРНЫМ ПРИЗНАКОМ КОТОРОГО ЯВЛЯЕТСЯ ПРИСТУПООБРАЗНЫЙ СПАЗМАТИЧЕСКИЙ КАШЕЛЬ.

ИНКУБАЦИОННЫЙ ПЕРИОД : ОТ 2 ДНЕЙ ДО 2 НЕДЕЛЬ

СИМПТОМЫ: ПЕРВАЯ СТАДИЯ: НАСМОРК, ЧИХАНИЕ, УМЕРЕННЫЙ КАШЕЛЬ, ПЛОХОЕ САМОЧУВСТВИЕ

ВТОРАЯ СТАДИЯ: ПРИСТУПЫ СИЛЬНОГО КАШЛЯ, ВЫПУЧЕННЫЕ ГЛАЗА И ВДУТЫЕ ВЕНЫ ШЕИ, СУДОРОГИ

ЛЕЧЕНИЕ: ПРОТИВОСУДОРОЖНЫЕ И НЕЙРОЛЕПТИКИ (СЕДУКСЕН, ФЕНОБАРБИТАЛ, АМИНАЗИН, ПИПОЛЬФЕН - В ВОЗРАСТНЫХ ДОЗИРОВКАХ);

УСПОКАИВАЮЩИЕ СРЕДСТВА (НАСТОЙКА ВАЛЕРИАНЫ, НАСТОЙКА ПУСТЫРНИКА);

ДЕГИДРАТАЦИОННАЯ ТЕРАПИЯ (ДИАКАРБ И/ИЛИ ФУРОСЕМИД);

СПАЗМОЛИТИКИ - МИКСТУРА С БЕЛЛАДОННОЙ (ЭКСТРАКТ БЕЛЛАДОННЫ 0,015 С 5% РАСТВОРОМ ГЛЮКОНАТА КАЛЬЦИЯ - 100,0 МЛ);

ПРОТИВОКАШЛЕВЫЕ И РАЗЖИЖАЮЩИЕ МОКРОТУ ПРЕПАРАТЫ - ТУССИН ПЛЮС, БРОНХОЛИТИН, ЛИБЕКСИН, ТУСУПРЕКС, ПАКСЕПАЛИН СИНЕКОЛ.



Приступ кашля при коклюше

Приступ кашля при коклюше

ЧУМА

ОСТРОЕ ПРИРОДНО-ОЧАГОВОЕ ИНФЕКЦИОННОЕ ЗАБОЛЕВАНИЕ ГРУППЫ КАРАНТИННЫХ ИНФЕКЦИЙ, ПРОТЕКАЮЩЕЕ С ИСКЛЮЧИТЕЛЬНО ТЯЖЁЛЫМ ОБЩИМ СОСТОЯНИЕМ, ЛИХОРАДКОЙ, ПОРАЖЕНИЕМ ЛИМФОУЗЛОВ, ЛЁГКИХ И ДРУГИХ ВНУТРЕННИХ ОРГАНОВ, ЧАСТО С РАЗВИТИЕМ СЕПСИСА. ЗАБОЛЕВАНИЕ ХАРАКТЕРИЗУЕТСЯ ВЫСОКОЙ ЛЕТАЛЬНОСТЬЮ И КРАЙНЕ ВЫСОКОЙ ЗАРАЗНОСТЬЮ.

ИНКУБАЦИОННЫЙ ПЕРИОД : 3-6 СУТОК

СИМПТОМЫ: для чумы характерно резкое, внезапное начало с сильнейшего озноба и повышения температуры тела. к ним присоединяется головокружение, головная боль, слабость, мышечные боли, тошнота и рвота, страдает нервная система больные напуганы, беспокойны, могут бредить, имеют тенденцию куда-то убежать, нарушается координация движений, походка, речь.

ЛЕЧЕНИЕ: ЦИФТРИАКСОН или ЦИПРОФЛОКСАЦИН + СТРЕПТОМИЦИН, или ГЕНТАМИЦИН, или РИФАМПИЦИН - РИФАМПИЦИН + СТРЕПТОМИЦИН КОЛЛОИДНЫЕ РАСТВОРЫ (РЕОПОЛИГЛЮКИН, ПЛАЗМА) И КРИСТАЛЛОИДНЫЕ (10% ГЛЮКОЗА)

ПРОФИЛАКТИКА:



СКАРЛАТИНА

ИНФЕКЦИОННАЯ БОЛЕЗНЬ, ВЫЗВАННАЯ ОБЫЧНО ГЕМОЛИТИЧЕСКИМ СТРЕПТОКОККОМ ГРУППЫ А (STREPTOCOCCUS PYOGENES). ПРОЯВЛЯЕТСЯ МЕЛКОТОЧЕЧНОЙ СЫПЬЮ, ЛИХОРАДКОЙ, ОБЩЕЙ ИНТОКСИКАЦИЕЙ.

ИНКУБАЦИОННЫЙ ПЕРИОД : ОТ 1 ДО 12 ДНЕЙ

СИМПТОМЫ: ЗАБОЛЕВАНИЕ НАЧИНАЕТСЯ ОСТРО. ПОВЫШАЕТСЯ ТЕМПЕРАТУРА ТЕЛА ДО 39-40°C И ВЫШЕ, ПОЯВЛЯЮТСЯ ВЫРАЖЕННОЕ НЕДОМОГАНИЕ, ГОЛОВНАЯ БОЛЬ, БОЛЬ ПРИ ГЛОТАНИИ, ЧАСТО — РВОТА, ИНОГДА БРЕД И СУДОРОГИ. В ГЛОТКЕ ОЩУЩАЕТСЯ ЖЖЕНИЕ, ГЛОТАТЬ ТРУДНО. ОПУХАЮТ ЖЕЛЕЗЫ ПОД НИЖНЕЙ ЧЕЛЮСТЬЮ, БОЛЬНО ОТКРЫВАТЬ РОТ.

ЛЕЧЕНИЕ: ДИЕТОТЕРАПИЯ (МЕХАНИЧЕСКИ ЩАДЯЩАЯ, МОЛОЧНО-РАСТИТЕЛЬНАЯ); ПОСТЕЛЬНЫЙ РЕЖИМ В ОСТРОМ ПЕРИОДЕ (5—7 ДНЕЙ);

ДЕЗИНТОКСИКАЦИЯ ПО ОБЩЕПРИНЯТЫМ СХЕМАМ (ОР И ПАРЕНТЕРАЛЬНО);

АНТИБИОТИКОТЕРАПИЯ

ПРОФИЛАКТИКА:

ИЗОЛЯЦИЯ, ПРИЕМ ПРЕПАРАТОВ ПОВЫШАЮЩИХ ИММУНИТЕТ



СИФИЛИС

ХРОНИЧЕСКОЕ СИСТЕМНОЕ ВЕНЕРИЧЕСКОЕ ИНФЕКЦИОННОЕ ЗАБОЛЕВАНИЕ С ПОРАЖЕНИЕМ КОЖИ, СЛИЗИСТЫХ ОБОЛОЧЕК, ВНУТРЕННИХ ОРГАНОВ, КОСТЕЙ, НЕРВНОЙ СИСТЕМЫ С ПОСЛЕДОВАТЕЛЬНОЙ СМЕНОЙ СТАДИЙ БОЛЕЗНИ

ИНКУБАЦИОННЫЙ ПЕРИОД : ОТ 8 ДО 100 ДНЕЙ

СИМПТОМЫ: ГОЛОВНАЯ БОЛЬ ОБЩЕЕ НЕДОМОГАНИЕ БОЛИ В МЫШЦАХ, КОСТЯХ, АРТРАЛГИИ ВЫСОКАЯ ТЕМПЕРАТУРА СНИЖЕНИЕ ГЕМОГЛОБИНА (АНЕМИЯ) УВЕЛИЧЕНИЕ ЛЕЙКОЦИТОВ В КРОВИ

ЛЕЧЕНИЕ: ВВЕДЕНИЕ ВОДОРАСТВОРИМЫХ ПЕНИЦИЛЛИНОВ В УСЛОВИЯХ СТАЦИОНАРА И ДР. АНТИБИОТИКОВ

ПРОФИЛАКТИКА: ОБСЛЕДОВАНИЯ У ВРАЧА, ЛИЧНАЯ ГИГИЕНА



СТОЛБНЯК

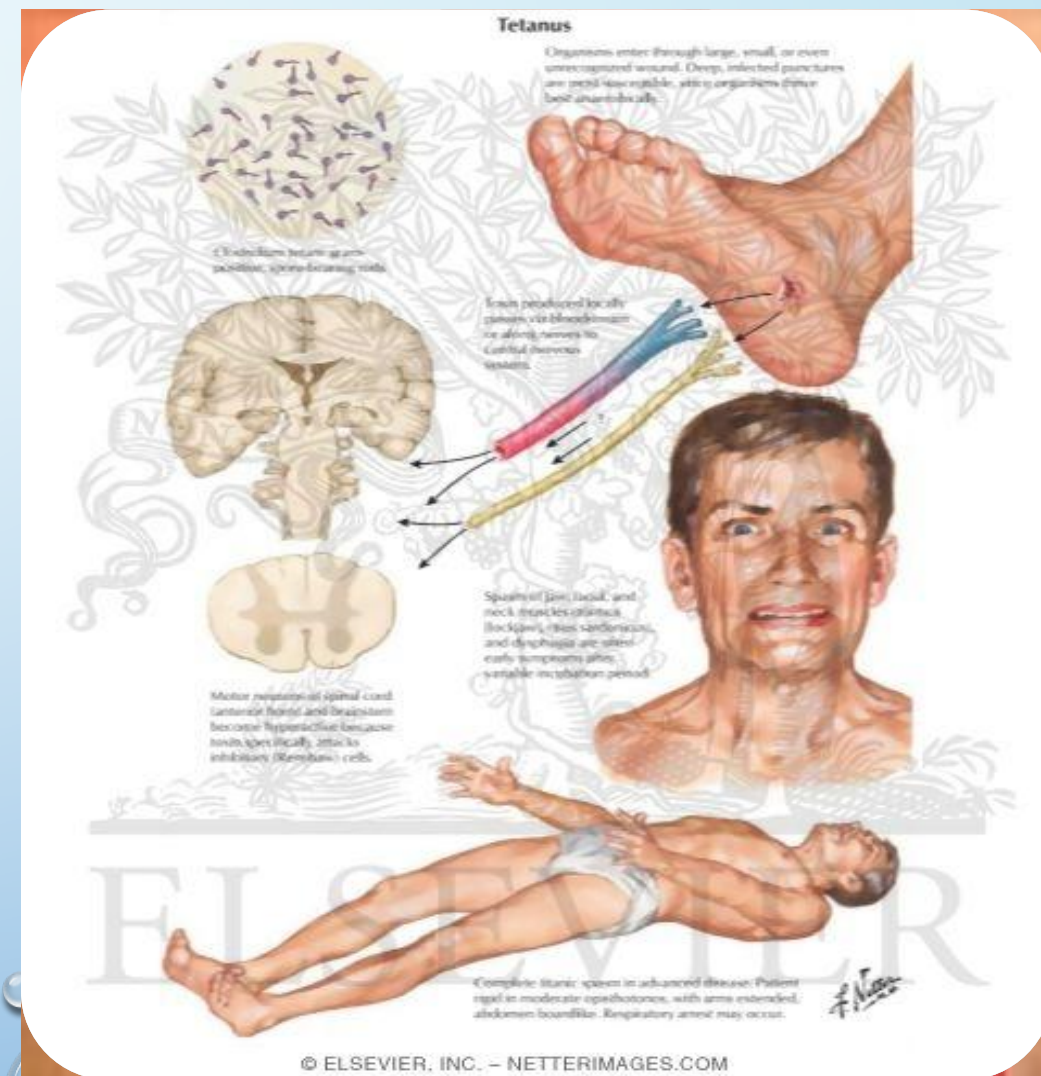
ЗООАНТРОПОНОЗНОЕ БАКТЕРИАЛЬНОЕ ОСТРОЕ ИНФЕКЦИОННОЕ ЗАБОЛЕВАНИЕ С КОНТАКТНЫМ МЕХАНИЗМОМ ПЕРЕДАЧИ ВОЗБУДИТЕЛЯ, ХАРАКТЕРИЗУЮЩЕЕСЯ ПОРАЖЕНИЕМ НЕРВНОЙ СИСТЕМЫ И ПРОЯВЛЯЮЩЕЕСЯ ТОНИЧЕСКИМ НАПРЯЖЕНИЕМ...

ИНКУБАЦИОННЫЙ ПЕРИОД : ОТ 5 ДО 14 ДНЕЙ

СИМПТОМЫ: СПАЗМ ЖЕВАТЕЛЬНЫХ МЫШЦ (ТРУДНО ОТКРЫТЬ РОТ); СУДОРОГИ МЫШЦ ЛИЦА (ПОЯВЛЯЕТСЯ «САРДОНИЧЕСКАЯ» УЛЫБКА, ГУБЫ РАСТЯНУТЫ, ИХ УГОЛКИ ОПУЩЕНЫ, ЛОБ СМОРЩЕН); СУДОРОГИ, ОХВАТЫВАЮЩИЕ ВСЕ МЫШЦЫ ТЕЛА В НИСХОДЯЩЕМ НАПРАВЛЕНИИ (ЧЕЛОВЕК ВЫГИБАЕТСЯ ДУГОЙ, СТАНОВЯСЬ НА ПЯТКИ И ЗАТЫЛОК — ОПИСТОТОНУС); ПРИСТУПЫ СУДОРОГ ВОЗНИКАЮТ В ОТВЕТ НА ЛЮБОЙ РАЗДРАЖАЮЩИЙ ФАКТОР (СВЕТ, ЗВУК, ШУМ).

ЛЕЧЕНИЕ: НАРКОЗ, ПРОФИЛАКТИКА ПРОЛЕЖНЕЙ, ВВЕДЕНИЕ ПРОТИВОСТОЛБНЯЧНОЙ СЫВОРОТКИ

ПРОФИЛАКТИКА: СОБЛЮЖДЕНИЕ САНИТАРНО-ГИГИЕНИЧЕСКИХ НОРМ В БЫТУ



Сибирская язва: симптомы и профилактика

*Bacillus
Antracis*



Неподвижная, крупных размеров палочка (5-10 x 1-1,5 мкм) с обрубленными концами

Возбудитель

Бациллы антрацис хорошо растут на мясопептонных средах. Они выделяют **эксотоксин** – сильнодействующий яд, вызывающий отек. Вне организма человека или животного образует споры с большой устойчивостью к физико-химическим воздействиям, сохраняющиеся во внешней среде до **10 лет**



Источник инфекции

Домашние животные (крупный рогатый скот, овцы, козы, верблюды, свиньи)



Заражение человека

- Контактным путем (при разделке туш животных, обработке шкур и т.п.)
- При употреблении в пищу продуктов, загрязненных спорами
- Через воду, почву, меховые изделия и т.д.

Формы

Легочная

Заражение происходит при вдыхании пыли со спорами или вегетативными формами возбудителя сибирской язвы



Летальность: **100%**

Кишечная

Заражение происходит при употреблении инфицированных продуктов



Летальность: **около 50%**

Профилактика



Выявленных больных животных следует изолировать, а их трупы сжигать; инфицированные объекты необходимо обеззараживать



Лица, находившиеся в контакте с больными животными или заразным материалом, подлежат активному врачебному наблюдению в течение 2 недель



Независимо от клинической формы болезни лечение состоит в использовании специфического противосибиреязвенного глобулина и антибиотиков

Кожная

(наиболее распространенная)



Летальность: **10-20%**



Появляется пятно красноватого цвета похожее на укус насекомого, начинается зуд



Пятно заметно уплотняется, зуд усиливается, переходя нередко в жжение



Развивается везикула – пузырь, наполненный серозным содержимым, затем кровью



При расчесывании пузырек срывается, и образуется язва с черным дном

Поднимается температура, головная боль, появляется расстройство аппетита



Края язвы начинают припухать, образуя воспалительный валик



Возникает отек, который начинает быстро распространяться



Дно язвы западает, по краям образуются «дочерние» везикулы




Язва достигает **8-15 мм** и с этого момента называется сибиреязвенным карбункулом

Далее:



Рост язвы продолжается 5 – 6 дней



Болевой синдром отсутствует



Язва трехцветной окраски: черный цвет в центре, вокруг желтоватая кайма, далее – багровый вал



При благополучном течении болезни температура снижается, уменьшается отек, рана заживает с образованием рубца

Лечение

ВИРУСНЫЕ ИНФЕКЦИОННЫЕ БОЛЕЗНИ

СПИД(СИНДРОМ ПРИОБРЕТЁННОГО ИММУННОГО ДЕФИЦИТА

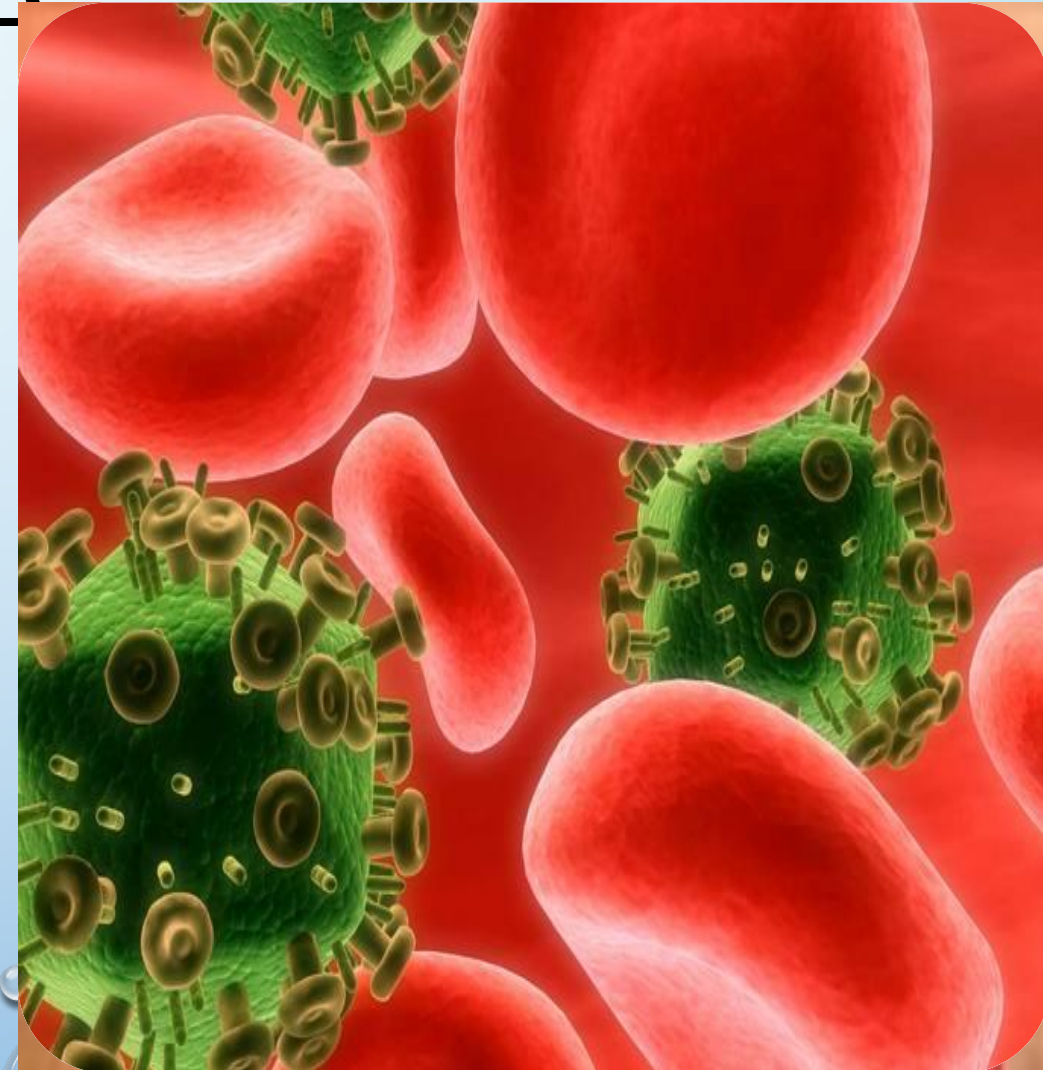
СОСТОЯНИЕ, РАЗВИВАЮЩЕЕСЯ НА ФОНЕ ВИЧ-ИНФЕКЦИИ И ХАРАКТЕРИЗУЮЩЕЕСЯ ПАДЕНИЕМ ЧИСЛА CD4+ ЛИМФОЦИТОВ, МНОЖЕСТВЕННЫМИ ОППОРТУНИСТИЧЕСКИМИ ИНФЕКЦИЯМИ, НЕИНФЕКЦИОННЫМИ И ОПУХОЛЕВЫМИ ЗАБОЛЕВАНИЯМИ. СПИД ЯВЛЯЕТСЯ КОНЕЧНОЙ СТАДИЕЙ ВИЧ-ИНФЕКЦИИ

ИНКУБАЦИОННЫЙ ПЕРИОД : ОТ 3 НЕДЕЛЬ ДО ГОДА(В СРЕДНЕМ 3 МЕСЯЦА)

СИМПТОМЫ: ВНАЧАЛЕ СИМПТОМЫ ОТСУТСТВУЮТ.

- РАСПУХАНИЕ ЛИМФАТИЧЕСКИХ УЗЛОВ.
- ПОСТОЯННАЯ УСТАЛОСТЬ И ОБЩЕЕ ПЛОХОЕ САМОЧУВСТВИЕ.
- ПОВТОРЯЮЩАЯСЯ И ПРОДОЛЖИТЕЛЬНАЯ ЛИХОРАДКА, ОЗНОБ И ПОТЕНИЕ ПО НОЧАМ.
- ПОДВЕРЖЕННОСТЬ ГРИБКОВЫМ ИНФЕКЦИЯМ (КАНДИДОЗ), ЧАСТОЕ ПОЯВЛЕНИЕ ГЕРПЕСА, ГРИБКОВЫХ ИНФЕКЦИЙ ВО РТУ (КАНДИДОЗНЫЙ СТОМАТИТ) И ДР.
- ПОТЕРЯ АППЕТИТА И НЕПРЕДНАМЕРЕННОЕ СНИЖЕНИЕ ВЕСА.
- КАШЕЛЬ И ПРОБЛЕМЫ С ДЫХАНИЕМ.
- ИЗМЕНЕНИЕ В РАБОТЕ КИШЕЧНИКА, НАПРИМЕР, ЧАСТАЯ ДИАРЕЯ ИЛИ ЗАПОР.
- ПОЯВЛЕНИЕ КОЖНОЙ СЫПИ ИЛИ НАРУШЕНИЕ ОКРАСКИ КОЖИ, ОСОБЕННО ПОЯВЛЕНИЕ КРАСНОВАТЫХ ПЯТЕН (АНГИОМАТОЗ КАПОШИ).
- УХУДШЕНИЕ ПАМЯТИ, СПУТАННОСТЬ СОЗНАНИЯ, ИЗМЕНЕНИЯ В ХАРАКТЕРЕ.

ЛЕЧЕНИЕ: АКТИВНУЮ АНТИРЕТРОВИРУСНУЮ ТЕРАПИЮ, КОТОРАЯ ДАЖЕ НА СТАДИИ СПИДА ДАЕТ ВОЗМОЖНОСТЬ ПОВЫСИТЬ КОЛИЧЕСТВО CD4+



© EGGSELEEV' INC - IESTER/IMAGES.COM

ВЕТРЯНКА (ВЕТРЯНАЯ ОСПА)

ОСТРОЕ ИНФЕКЦИОННОЕ ЗАБОЛЕВАНИЕ ВИРУСНОЙ ЭТИОЛОГИИ, ХАРАКТЕРИЗУЮЩЕЕСЯ ВОЗНИКНОВЕНИЕМ ХАРАКТЕРНОЙ ПУЗЫРЬКОВОЙ СЫПИ В ФОНЕ ОБЩЕГО ИНТОКСИКАЦИОННОГО СИНДРОМА. ИНКУБАЦИОННЫЙ ПЕРИОД : ОТ 11 ДО 21 ДНЯ

СИМПТОМЫ: НАЧИНАЮТ ПРОЯВЛЯТЬСЯ С ДРОЖИ, ЖАРА, БОЛИ В ЖИВОТЕ, ГОЛОВНОЙ БОЛИ И ОБЩЕГО СОСТОЯНИЯ НЕДОМОГАНИЯ. ЗА ПАРУ ДНЕЙ ДО ЭТОГО НА ТЕЛЕ МОЖЕТ ПОЯВИТЬСЯ СЫПЬ, ПОНАЧАЛУ ЭТО КРАСНЫЕ ОТМЕТИНЫ СО СВЕТЛЫМИ ВОЛДЫРЯМИ. ОНИ ДОСТАТОЧНО БЫСТРО ИСЧЕЗАЮТ И ЗАТЯГИВАЮТСЯ КОРКОЙ, КОТОРАЯ, В СВОЮ ОЧЕРЕДЬ, ОТМИРАЕТ В ТЕЧЕНИЕ 2 НЕДЕЛЬ.

ЛЕЧЕНИЕ: ВИРОЦИДНЫЕ ПРЕПАРАТЫ, НАПРАВЛЕННЫЕ КОНКРЕТНО ПРОТИВ ГЕРПЕС ВИРУСОВ, ИММУНОМОДУЛЯТОРЫ: ИНТЕРФЕРОН, ВИФЕРОН

ИММУНОСТИМУЛЯТОРЫ: ЦИКЛОФЕРОН, АНАФЕРОН

ПРОФИЛАКТИКА: КАРАНТИН, ВАКЦИНАЦИЯ, ПАССИВНУЮ ИММУНОПРОФИЛАКТИКУ ПРИМЕНЯЮТ ПУТЁМ ВВЕДЕНИЯ «ВАРИЦЕЛЛА-ЗОСТЕР-ИММУНОГЛОБУЛИН» - VZIG



© EFGELIEB' INC - ISTOCKPHOTO.COM

ПРОСТУДА

ОХЛАЖДЕНИЕ ОРГАНИЗМА ЛИБО ЧАСТЕЙ ОРГАНИЗМА, ЯВЛЯЮЩЕЕСЯ ПРИЧИНОЙ РАЗНЫХ ЗАБОЛЕВАНИЙ. В НЕМЕДИЦИНСКИХ ИСТОЧНИКАХ ПРОСТУДОЙ НАЗЫВАЮТ ТАКЖЕ САМУ БОЛЕЗНЬ, ВЫЗВАННУЮ ОХЛАЖДЕНИЕМ ОРГАНИЗМА...

ИНКУБАЦИОННЫЙ ПЕРИОД : ОТ 2 ЧАСОВ ДО 5 ДНЕЙ

СИМПТОМЫ: ЧИХАНЬЕ, КАШЕЛЬ, БОЛЬ В ГОРЛЕ, ЗАЛОЖЕННОСТЬ НОСА ИЛИ НАСМОРК. ЕСЛИ ТЕМПЕРАТУРА ТЕЛА И ПОВЫШАЕТСЯ, ТО УМЕРЕННО.

ЛЕЧЕНИЕ: ТРЕБУЕТСЯ ПИТЬ БОЛЬШОЕ КОЛИЧЕСТВО ЖИДКОСТЯ ДЛЯ ВЫВЕДЕНИЯ ТОКСИНОВ, ПАРОВЫЕ ИНГАЛЯЦИИ, ПОЛОСКАНИЕ ГОРЛА, ПРИМЕНЕНИЕ СОСУДОСУЖИВАЮЩИХ ПРЕПАРАТОВ ПРИ НАСМОРКЕ

ПРОФИЛАКТИКА: ЛИЧНАЯ ГИГИЕНА, ИЗБЕГАТЬ СКВОЗНЯКИ И СЫРОСТЬ, ПРОВЕТРИВАТЬ ПОМЕЩЕНИЕ



© EFGREAIEN' INC - IELLEBIMAGES.COM

ЦИТОМЕГАЛОВИРУСНАЯ ИНФЕКЦИЯ

ВИРУСНОЕ ИНФЕКЦИОННОЕ ЗАБОЛЕВАНИЕ ЧЕЛОВЕКА, ВОЗБУДИТЕЛЕМ КОТОРОГО ЯВЛЯЕТСЯ ДНК-СОДЕРЖАЩИЙ ЦИТОМЕГАЛОВИРУС ЧЕЛОВЕКА ИЗ СЕМЕЙСТВА ГЕРПЕСВИРУСОВ (HERPESVIRIDAE).

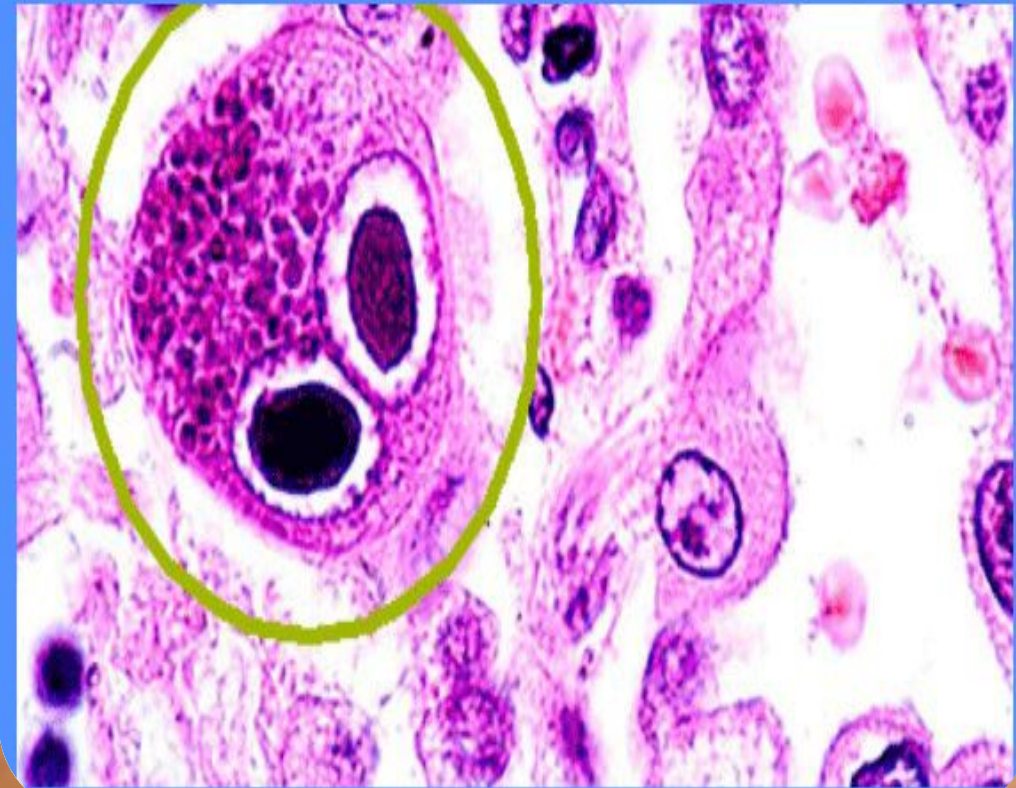
ИНКУБАЦИОННЫЙ ПЕРИОД : ОТ 20 ДО 60 ДНЕЙ

СИМПТОМЫ: КОЖНАЯ СЫПЬ, СЛАБОСТЬ, УВЕЛИЧЕНИЕ ЛИМФОУЗЛОВ, ПОВЫШЕННАЯ ТЕМПЕРАТУРА, УХУДШЕНИЕ ЗРЕНИЯ, УВЕЛИЧЕНИЕ СЕЛЕЗЕНКИ, УВЕЛИЧЕНИЕ ПЕЧЕНИ, БОЛЬ В МЫШЦАХ, СОНЛИВОСТЬ, ЗАДЕРЖКА В РАЗВИТИИ, НАСМОРК, СНИЖЕНИЕ СЛУХА, УВЕЛИЧЕНИЕ СЛЮННЫХ ОКОЛОУШНЫХ ЖЕЛЕЗ, БЕЛЫЙ НАЛЕТ НА ДЕСНАХ И ЯЗЫКЕ, ПОРАЖЕНИЕ ОРГАНОВ МОЧЕПОЛОВОЙ СИСТЕМЫ, НЕПРИЯТНЫЕ ОЩУЩЕНИЯ ПРИ МОЧЕИСПУСКАНИИ, НАЛИЧИЕ ВОСПАЛИТЕЛЬНОГО ЗАБОЛЕВАНИЯ, СУБФЕБРИЛЬНАЯ ТЕМПЕРАТУРА

ЛЕЧЕНИЕ: ПРОТИВОВИРУСНЫЕ ПРЕПАРАТЫ, АНТИЦИТОМЕГАЛОВИРУСНЫЙ ИММУНОГЛОБУЛИН

ПРОФИЛАКТИКА: ЦИТОМЕГАЛОВИРУСНОЙ ИНФЕКЦИИ ЦЕЛЕСООБРАЗНО ПРОВОДИТЬ У ЛЮДЕЙ, ОТНОСЯЩИХСЯ К ГРУППЕ РИСКА. К НИМ ОТНОСЯТСЯ ВИЧ-ИНФИЦИРОВАННЫЕ ЛИЦА, ОСОБЕННО СО СПИДОМ; ЛИЦА, ПЕРЕНЕСШИЕ ТРАНСПЛАНТАЦИЮ ВНУТРЕННИХ ОРГАНОВ; ЛИЦА, СТРАДАЮЩИЕ ИММУНОДЕФИЦИТОМ

ЦИТОМЕГАЛОВИРУСНАЯ ИНФЕКЦИЯ



ПРОСТОЙ ГЕРПЕС

ПОЛЗУЧАЯ, РАСПРОСТРАНЯЮЩАЯСЯ КОЖНАЯ БОЛЕЗНЬ) — ВИРУСНОЕ ЗАБОЛЕВАНИЕ С ХАРАКТЕРНЫМ ВЫСЫПАНИЕМ СГРУППИРОВАННЫХ ПУЗЫРЬКОВ НА КОЖЕ И СЛИЗИСТЫХ ОБОЛОЧКАХ.


ИНКУБАЦИОННЫЙ ПЕРИОД : ОТ 1 ДНЯ ДО НЕСКОЛЬКИХ НЕДЕЛЬ

СИМПТОМЫ: СИМПТОМАМИ ГЕРПЕСА ПРОСТОГО ЯВЛЯЮТСЯ ГРУППЫ ПУЗЫРЬКОВ НА ВОСПАЛЕННОМ ОСНОВАНИИ.

ИЗЛЮБЛЕННАЯ ЛОКАЛИЗАЦИЯ – ГУБЫ, НОС.

ЛЕЧЕНИЕ: ПРОТИВОВИРУСНЫЕ ПРЕПАРАТЫ

ПРОФИЛАКТИКА: ЛИЧНАЯ ГИГИЕНА (МЫТЬЕ РУК И Т.Д.)



ГЕРПЕС ОПОЯСЫВАЮЩИЙ

ЗАБОЛЕВАНИЕ ВИРУСНОЙ ПРИРОДЫ, ХАРАКТЕРИЗУЮЩЕЕСЯ ОДНОСТОРОННИМИ ГЕРПЕТИФОРМНЫМИ ВЫСЫПАНИЯМИ НА КОЖЕ С СИЛЬНЫМ БОЛЕВЫМ СИНДРОМОМ.

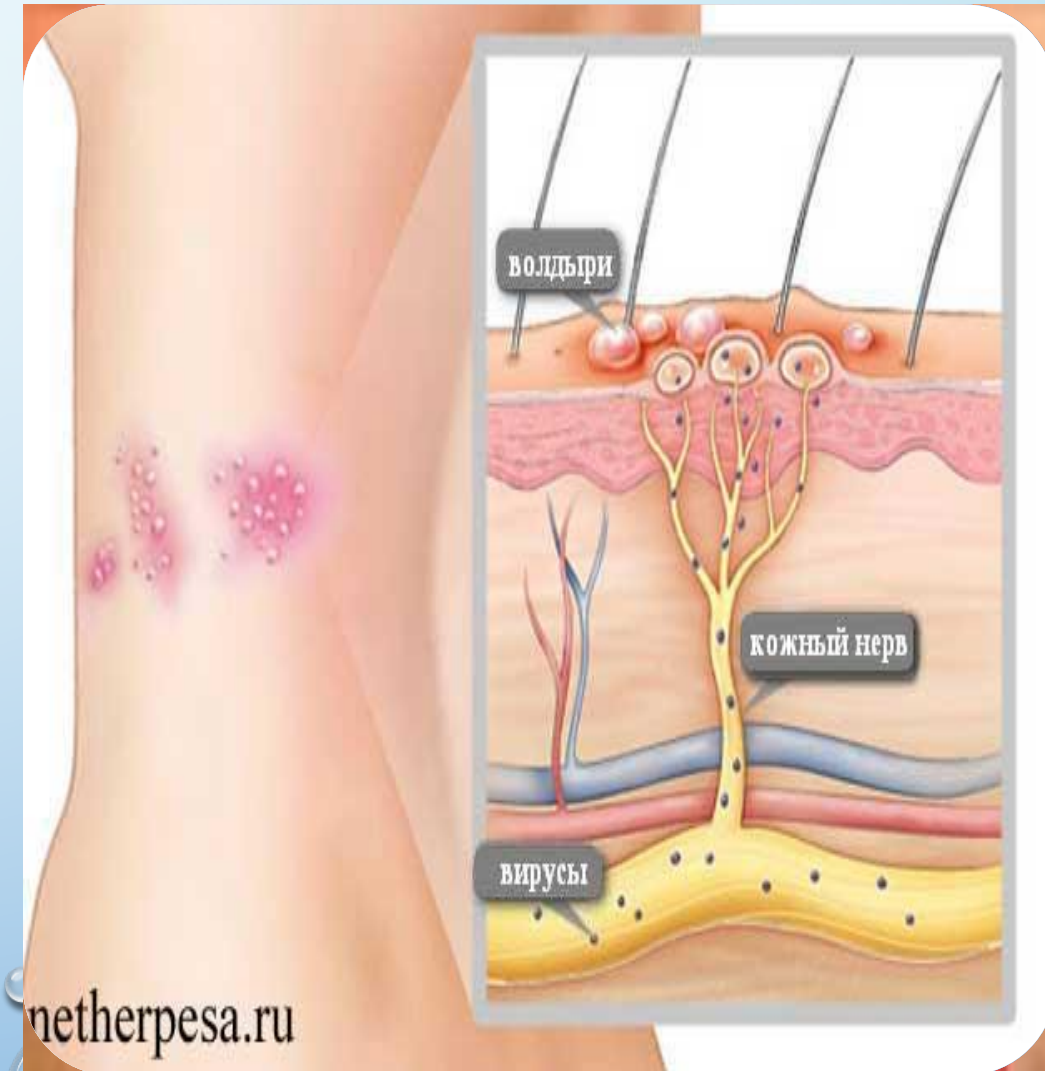
ИНКУБАЦИОННЫЙ ПЕРИОД : ДО НЕСКОЛЬКИХ ЛЕТ

СИМПТОМЫ: ФЕБРИЛЬНАЯ ТЕМПЕРАТУРА ОТ 38 ДО 39^{ОС}, ИНОГДА СУБФЕБРИЛЬНАЯ ОТ 37-37,5^{ОС}. ПОВЫШЕННАЯ ТЕМПЕРАТУРА ДЕРЖИТСЯ НЕ БОЛЕЕ ПЯТИ-ДЕСЯТИ ДНЕЙ. ДЛИТЕЛЬНАЯ ГИПЕРТЕРМИЯ ХАРАКТЕРНА ДЛЯ ОПОЯСЫВАЮЩЕГО ЛИШАЯ, ОСЛОЖНЕННОГО МЕНИНГИТОМИЛИ ЭНЦЕФАЛИТОМ. ОБЩИЕ СИМПТОМЫ НАБЛЮДАЮТСЯ ПРИМЕРНО У 20% ЗАБОЛЕВШИХ.

ПУЗЫРЬКОВАЯ СЫПЬ НА ОДНОЙ СТОРОНЕ ТЕЛА – НА ГРУДИ, ЖИВОТЕ ИЛИ ЛИЦЕ В ВИДЕ ЛЕНТЫ ИЛИ ПЯТНА, ОПОЯСЫВАЮЩЕГО ВЕСЬ УЧАСТОК. У 70% БОЛЬНЫХ СЫПЬ ПОЯВЛЯЕТСЯ В ТЕЧЕНИЕ ПЕРВЫХ ТРЕХ ДНЕЙ ОТ НАЧАЛА ЛИХОРАДКИ.

ЛЕЧЕНИЕ: ПРОВОДИТСЯ СОВМЕСТНО НЕСКОЛЬКИМИ СПЕЦИАЛИСТАМИ: ДЕРМАТОЛОГОМ, ОФТАЛЬМОЛОГОМ (ПРИ ГЛАЗНОЙ ФОРМЕ), ТЕРАПЕВТОМ, НЕВРОЛОГОМ.

ПРОФИЛАКТИКА: ВАКЦИНАЦИЯ



ПАПИЛЛОМЫ ЧЕЛОВЕКА (ВПЧ)

ЭТО СОБИРАТЕЛЬНОЕ НАЗВАНИЕ ДЛЯ БОЛЕЕ ЧЕМ 100 РАЗЛИЧНЫХ ВИРУСОВ, КОТОРЫЕ МОГУТ ПРОВОЦИРОВАТЬ РАЗВИТИЕ ПАТОЛОГИЙ РАЗНЫХ ОРГАНОВ.


ИНКУБАЦИОННЫЙ ПЕРИОД : 2-3 МЕСЯЦА

СИМПТОМЫ: У ЧЕЛОВЕКА СИМПТОМЫ ВПЧ (ПАПИЛЛОМЫ, КОНДИЛОМЫ, БОРОДАВКИ), ПОЯВЛЯЮЩИЕСЯ НА КОЖЕ, ИМЕЮТ СОВЕРШЕННО РАЗНЫЕ ВИДЫ ВОЗБУДИТЕЛЕЙ. СОВЕРШЕННО НЕПРЕДСКАЗУЕМЫМИ МЕСТАМИ НА ТЕЛЕ МОГУТ ОКАЗАТЬСЯ ТАКИЕ УЧАСТКИ ПРОЯВЛЕНИЯ ПАПИЛЛОМАВИРУСА:

ШЕЯ;НОС;ПОДМЫШКИ;ВЕКИ;ГРУДЬ У ЖЕНЩИН;СЛИЗИСТЫЕ ПОКРОВЫ В ЖЕЛУДКЕ, РОТОВОЙ И НОСОВОЙ ПОЛОСТЯХ;ПОЛОВЫЕ ОРГАНЫ (ЧАЩЕ ВСЕГО ПОДВЕРГАЮТСЯ ПОРАЖЕНИЮ).

ЛЕЧЕНИЕ: УДАЛЕНИЕ ИЗМЕНЕННЫХ ВИРУСОМ ПАПИЛЛОМЫ ЧЕЛОВЕКА КЛЕТОК МОЖНО ПРОВОДИТЬ ЛЮБЫМ ИЗВЕСТНЫМ ХИРУРГИЧЕСКИМ СПОСОБОМ (КРИОДЕСТРУКЦИЯ, ЛАЗЕРОКОНИЗАЦИЯ, ДИАТЕРМОКОНИЗАЦИЯ)

ПРОФИЛАКТИКА: ПО ВОЗМОЖНОСТИ ИЗБЕГАТЬ СЫРОСТИ, ОСТОРОЖНО ОБХОДИТЬСЯ С ПОРЕЗАМИ И ЦАРАПИНАМИ НА КОЖЕ, ТАК КАК ЧЕРЕЗ НИХ ИНФЕКЦИЯ ПОПАДАЕТ В ОРГАНИЗМ. НО САМОЕ



ГРИПП


ОСТРОЕ ИНФЕКЦИОННОЕ ЗАБОЛЕВАНИЕ ДЫХАТЕЛЬНЫХ ПУТЕЙ, ВЫЗЫВАЕМОЕ ВИРУСОМ ГРИППА. ВХОДИТ В ГРУППУ ОСТРЫХ РЕСПИРАТОРНЫХ ВИРУСНЫХ ИНФЕКЦИЙ (ОРВИ). ПЕРИОДИЧЕСКИ РАСПРОСТРАНЯЕТСЯ В ВИДЕ ЭПИДЕМИЙ И ПАНДЕМИЙ..

ИНКУБАЦИОННЫЙ ПЕРИОД : ОТ 24 ЧАСОВ ДО 4 СУТОК

СИМПТОМЫ: ГОЛОВНАЯ БОЛЬ, СЛАБОСТЬ, НАРУШЕНИЕ СНА, ПОВЫШЕННАЯ ТЕМПЕРАТУРА, ОДЫШКА, СУДОРОГИ, ПОНОС, БОЛЬ В СУСТАВАХ, ПЕРШЕНИЕ В ГОРЛЕ, НАЛЕТ НА ЯЗЫКЕ, КАШЕЛЬ, ОЗНОБ, ЗАЛОЖЕННОСТЬ **НОСА**, **СЛЕЗОТЕЧЕНИЕ** И **НАСМОРК**, **СВЕТОБОЯЗНЬ**, **ГАЛЛЮЦИНАЦИИ**, **ОСИПЛОСТЬ**, **КОНЪЮНКТИВИТ**, **ЧАСТАЯ РВОТА**, **ПОВЫШЕННОЕ ПОТООТДЕЛЕНИЕ**

ЛЕЧЕНИЕ: ПОСТЕЛЬНЫЙ РЕЖИМ, ОБИЛЬНОЕ ПИТЬЕ, СИМПТОМАТИЧЕСКИЕ ПРЕПАРАТЫ

ПРОФИЛАКТИКА: ВАКЦИНАЦИЯ



КОРЬ

ОСТРОЕ ИНФЕКЦИОННОЕ ВИРУСНОЕ ЗАБОЛЕВАНИЕ, КОТОРОЕ ХАРАКТЕРИЗУЕТСЯ ВЫСОКОЙ ТЕМПЕРАТУРОЙ И ВЫРАЖЕННОЙ ИНТОКСИКАЦИЕЙ, ВОСПАЛЕНИЕМ СЛИЗИСТЫХ ОБОЛОЧЕК ПОЛОСТИ РТА И ВЕРХНИХ ДЫХАТЕЛЬНЫХ ПУТЕЙ, КОНЪЮНКТИВИТОМ И ХАРАКТЕРНОЙ ПЯТНИСТО-ПАПУЛЕЗНОЙ СЫПЬЮ КОЖНЫХ ПОКРОВОВ.

ИНКУБАЦИОННЫЙ ПЕРИОД : ОТ 7 ДО 14 ДНЕЙ

СИМПТОМЫ: ПОВЫШАЕТСЯ ТЕМПЕРАТУРА ДО 39 °С, СУХОЙ НАВЯЗЧИВЫЙ КАШЕЛЬ, СЛАБОСТЬ Вялость, РАЗДРАЖИТЕЛЬНОСТЬ, СВЕТОБОЯЗНЬ, УХУДШЕНИЕ АППЕТИТА

ЛЕЧЕНИЕ: ЦИТОКИНЫ, АНТИГИСТАМИННЫЕ ПРЕПАРАТЫ, ЖАРОПОНИЖАЮЩИЕ СРЕДСТВА, ВИТАМИНЫ А И С, СИМПТОМАТИЧЕСКИЕ СРЕДСТВА, АНТИБИОТИКИ

ПРОФИЛАКТИКА: ВАКЦИНАЦИЯ, КАРАНТИН



ИНФЕКЦИОННЫЙ МОНОНУКЛЕОЗ

ОСТРОЕ ВИРУСНОЕ ЗАБОЛЕВАНИЕ, КОТОРОЕ ХАРАКТЕРИЗУЕТСЯ ЛИХОРАДКОЙ, ПОРАЖЕНИЕМ ЗЕВА, ЛИМФАТИЧЕСКИХ УЗЛОВ, ПЕЧЕНИ, СЕЛЕЗЕНКИ И СВОЕОБРАЗНЫМИ ИЗМЕНЕНИЯМИ СОСТАВА КРОВИ

ИНКУБАЦИОННЫЙ ПЕРИОД : ОТ 2 ДНЕЙ ДО 3 МЕСЯЦЕВ

СИМПТОМЫ: УВЕЛИЧЕНИЕ ЛИМФОУЗЛОВ, ПОВЫШЕНИЕ ТЕМПЕРАТУРЫ, СЛАБОСТЬ, МЫШЕЧНАЯ И ГОЛОВНАЯ БОЛЬ, ТОШНОТА, ОЗНОБ, СНИЖЕНИЕ АППЕТИТА, СНИЖЕНИЕ АППЕТИТА

ЛЕЧЕНИЕ: ВКЛЮЧАЕТ ДЕЗИНТОКСИКАЦИОННУЮ, ДЕСЕНСИБИЛИЗАЦИОННУЮ, ОБЩЕУКРЕПЛЯЮЩУЮ ТЕРАПИЮ И СИМПТОМАТИЧЕСКИЕ СРЕДСТВА В ЗАВИСИМОСТИ ОТ ИМЕЮЩЕЙСЯ КЛИНИКИ.

ПРОФИЛАКТИКА: АНАЛОГИЧНА КАК И ПРИ ОРВИ ОСУЩЕСТВЛЯЮТ ПОВЫШЕНИЕМ ОБЩЕЙ И ИММУНОЛОГИЧЕСКОЙ РЕЗИСТЕНТНОСТИ ОРГАНИЗМА.



БЕШЕНСТВО

ОСОБО ОПАСНОЕ СМЕРТЕЛЬНОЕ ИНФЕКЦИОННОЕ ЗАБОЛЕВАНИЕ, ВЫЗЫВАЕМОЕ ВИРУСОМ БЕШЕНСТВА RABIES VIRUS...

ИНКУБАЦИОННЫЙ ПЕРИОД : ОТ 30 ДО 90 ДНЕЙ

СИМПТОМЫ: НАРУШЕНИЕ СНА, ПОТЕРЯ ВЕСА, ПОТЕРЯ АППЕТИТА, ПОВЫШЕННАЯ ТЕМПЕРАТУРА, УЧАЩЕННОЕ СЕРДЦЕБИЕНИЕ, СУДОРОГИ, ПОТЛИВОСТЬ, АПАТИЯ, ОБЕЗВОЖИВАНИЕ, ГАЛЛЮЦИНАЦИИ, ВОЗБУЖДЕННОСТЬ, ПАРАЛИЧ, СОКРАЩЕНИЕ ДВИГАТЕЛЬНОЙ АКТИВНОСТИ, ТЯЖЕЛОЕ ДЫХАНИЕ, УВЕЛИЧЕНИЕ ЗРАЧКОВ, ПРЕРЫВИСТОЕ ДЫХАНИЕ, ЖЖЕНИЕ В ОБЛАСТИ РАНЫ, ВОСПАЛЕНИЕ УЧАСТКА УКУСА, БОЯЗНЬ ВОДЫ, БОЛЬ В МЕСТЕ УКУСА

ЛЕЧЕНИЕ: КУРС ЭКСТРЕННОЙ ВАКЦИНАЦИИ (ШЕСТЬ ИНЪЕКЦИЙ СО СТРОГОЙ СИСТЕМАТИЧНОСТЬЮ), ОБРАБОТКА МЕСТА УКУСА МЫЛЬНЫМ РАСТВОРОМ И РАСТВОРОМ ПЕРЕКИСИ ВОДОРОДА

ПРОФИЛАКТИКА: ВАКЦИНАЦИЯ, ИММУНИЗАЦИЯ ЖИВОТНЫХ



ВИРУСНЫЙ ЭНЦЕФАЛИТ

ДИФфузные или очаговые воспалительные изменения в структурах головного мозга, обусловленные проникновением в них вирусных агентов.

ИНКУБАЦИОННЫЙ ПЕРИОД : 10-14 ДНЕЙ

СИМПТОМЫ: ЛИХОРАДКОЙ, НЕДОМОГАНИЕМ, МИАЛГИЕЙ, ПЕРШЕНИЕМ/БОЛЬЮ В ГОРЛЕ ИЛИ ПОСЛАБЛЕНИЕМ СТУЛА И ДИСКОМФОРТОМ В ЖИВОТЕ, ЗАТЕМ ОБЩЕМОЗГОВЫЕ СИМПТОМЫ: ЦЕФАЛГИЯ (ГОЛОВНАЯ БОЛЬ), ТОШНОТА БЕЗ СВЯЗИ С ЕДОЙ, РВОТА, ПОВЫШЕННАЯ ЧУВСТВИТЕЛЬНОСТЬ К СВЕТУ, ГОЛОВОКРУЖЕНИЕ, ЭПИЛЕПТИЧЕСКИЕ ПАРОКСИЗМЫ

ЛЕЧЕНИЕ: ТЕРАПИЯ КОМПЛЕКСНАЯ И СКЛАДЫВАЕТСЯ ИЗ ЭТИОТРОПНОГО, ПАТОГЕНЕТИЧЕСКОГО, СИМПТОМАТИЧЕСКОГО И РЕАБИЛИТАЦИОННОГО ЛЕЧЕНИЯ. ЭТИОТРОПНАЯ СОСТАВЛЯЮЩАЯ ПРЕДПОЛАГАЕТ НАЗНАЧЕНИЕ ПРОТИВОВИРУСНЫХ ФАРМПРЕПАРАТОВ: ПРИ ГЕРПЕТИЧЕСКОМ ЭНЦЕФАЛИТЕ АЦИКЛОВИРА И ГАНЦИКЛОВИРА, ПРИ АРБОВИРУСАХ — РИБАВИРИНА. ПАРАЛЛЕЛЬНО ОСУЩЕСТВЛЯЕТСЯ ТЕРАПИЯ ИНТЕРФЕРОНОМ И ЕГО АНАЛОГАМИ.

ПРОФИЛАКТИКА: ВАКЦИНАЦИЯ, ИЗБЕГАТЬ УКУСОВ КОМАРОВ



ГЕПАТИТ А,Е

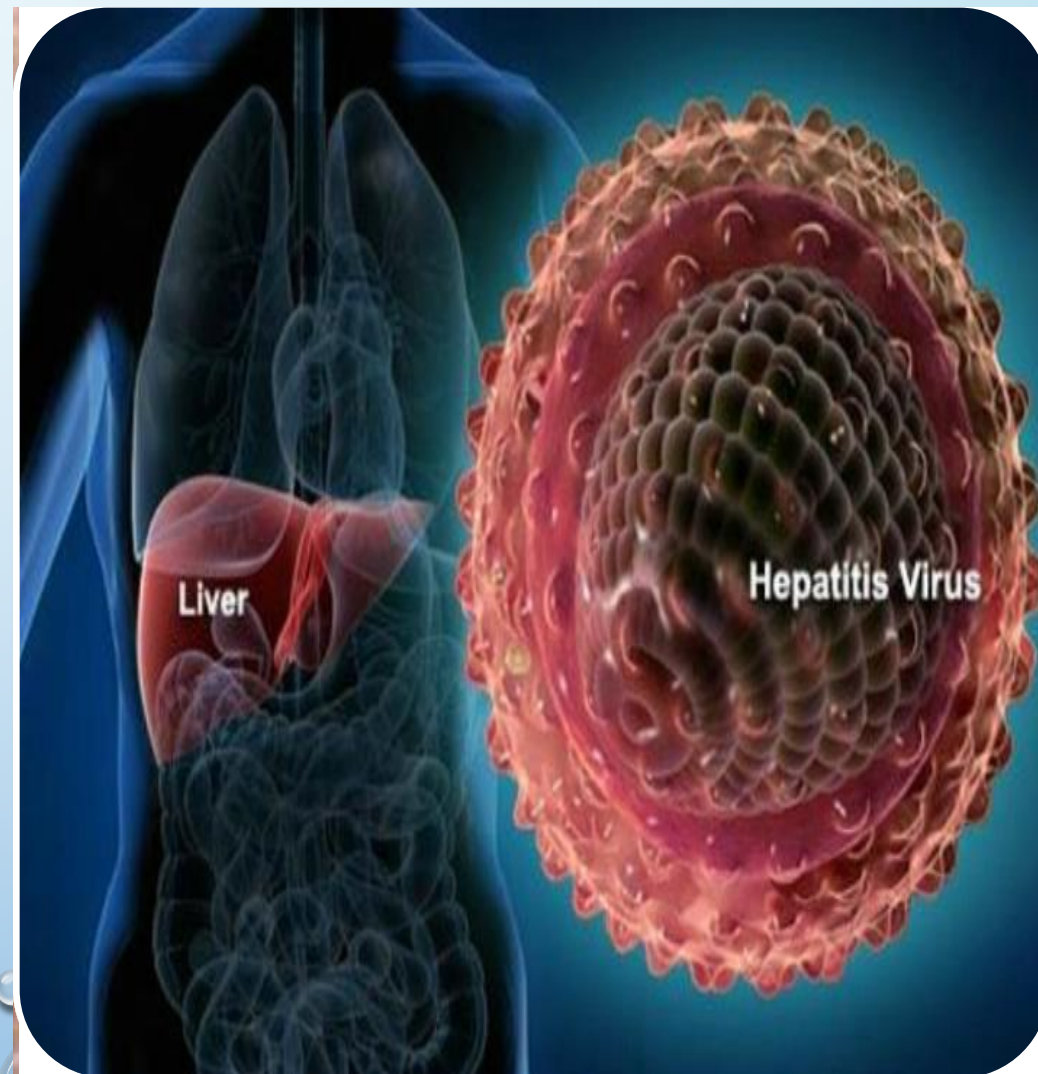
ОБЩЕЕ НАЗВАНИЕ ОСТРЫХ И ХРОНИЧЕСКИХ ДИФFUЗНЫХ(НЕ ИМЕЮЩИХ ЧЕТКО ВЫРАЖЕННЫХ ОЧАГОВ, ПОРАЖАЮЩИХ ОРГАН ЦЕЛИКОМ) ВОСПАЛИТЕЛЬНЫХ ЗАБОЛЕВАНИЙ ПЕЧЕНИ РАЗЛИЧНОГО ПРОИСХОЖДЕНИЯ

ИНКУБАЦИОННЫЙ ПЕРИОД : ИНКУБАЦИОННЫЙ ПЕРИОД ВИРУСНОГО ГЕПАТИТА МОЖЕТ БЫТЬ КОРОТКИМ (ОКОЛО 14 ДНЕЙ), А МОЖЕТ ДОСТИГАТЬ БОЛЕЕ 20-30 НЕДЕЛЬ, ТО ЕСТЬ ОТ МОМЕНТА ИНФИЦИРОВАНИЯ ДО ПЕРВЫХ ПРИЗНАКОВ БОЛЕЗНИ МОЖЕТ ПРОЙТИ БОЛЕЕ 1 ГОДА.

СИМПТОМЫ: СХОЖИ С СИМПТОМАМИ ГРИППА, ВОЗМОЖНА ЖЕЛТУШНАЯ ОКРАСКА КОЖИ

ЛЕЧЕНИЕ: ЧАЩЕ ВСЕГО НЕ ТРЕБУЕТ АКТИВНОГО ЛЕЧЕНИЯ. ПРИ ТЯЖЕЛОМ ТЕЧЕНИИ НАЗНАЧАЮТ КАПЕЛЬНИЦЫ, УСТРАНЯЮЩЕЕ ТОКСИЧЕСКОЕ ДЕЙСТВИЕ ВИРУСА НА ПЕЧЕНЬ.

ПРОФИЛАКТИКА : ГЛАВНЫЙ ФАКТОР РИСКА – НЕКИПЯЧЕНАЯ ВОДА. ЕЕ НЕЛЬЗЯ ПИТЬ, НЕ РЕКОМЕНДОВАНО МЫТЬ В НЕЙ ОВОЩИ И ФРУКТЫ БЕЗ ПОСЛЕДУЮЩЕЙ ТЕРМИЧЕСКОЙ ОБРАБОТКИ. ЗАЛОГ ЗДОРОВЬЯ И ЗАЩИТЫ ОТ ГЕПАТИТА А – ЧИСТАЯ ВОДА, КОТОРАЯ ПОДВЕРГАЛАСЬ НАГРЕВАНИЮ В 100°С.



ГЕПАТИТ В,С,G

ОБЩЕЕ НАЗВАНИЕ ОСТРЫХ И ХРОНИЧЕСКИХ ДИФFUЗНЫХ(НЕ ИМЕЮЩИХ ЧЕТКО ВЫРАЖЕННЫХ ОЧАГОВ, ПОРАЖАЮЩИХ ОРГАН ЦЕЛИКОМ) ВОСПАЛИТЕЛЬНЫХ ЗАБОЛЕВАНИЙ ПЕЧЕНИ РАЗЛИЧНОГО ПРОИСХОЖДЕНИЯ

ИНКУБАЦИОННЫЙ ПЕРИОД : ИНКУБАЦИОННЫЙ ПЕРИОД ВИРУСНОГО ГЕПАТИТА МОЖЕТ БЫТЬ КОРОТКИМ (ОКОЛО 14 ДНЕЙ), А МОЖЕТ ДОСТИГАТЬ БОЛЕЕ 20-30 НЕДЕЛЬ, ТО ЕСТЬ ОТ МОМЕНТА ИНФИЦИРОВАНИЯ ДО ПЕРВЫХ ПРИЗНАКОВ БОЛЕЗНИ МОЖЕТ ПРОЙТИ БОЛЕЕ 1 ГОДА.

СИМПТОМЫ: ПОВЫШЕНИЕ ТЕМПЕРАТУРЫ, СЛАБОСТЬ, БОЛЬ В СУСТАВАХ, ТОШНОТА, УВЕЛИЧЕНИЕ ПЕЧЕНИ И СЕЛЕЗЕНКИ. ТАКЖЕ МОЖЕТ БЫТЬ ПОТЕМНЕЕ МОЧИ ОБЕСЦВЕЧИВАНИЕ КАЛА.

ЛЕЧЕНИЕ: ИНТЕРФЕРОН И ЕГО АНАЛОГИ. ИСПОЛЬЗУЮТСЯ ТАКЖЕ ГАРМОНЫ, ГЕПАТОПРОТЕКТОРЫ, АНТИБИОТИКИ.

ПРОФИЛАКТИКА : ИЗБЕГАНИЕ КОНТАКТОВ С БИОЛОГИЧЕСКИМИ ЖИДКОСТЯМИ ЧУЖИХ ЛЮДЕЙ. ЧТОБЫ УБЕРЕЧЬ СЕБЯ ОТ ЗАРАЖЕНИЯ ГЕПАТИТОМ С И В, В ПЕРВУЮ ОЧЕРЕДЬ НУЖНО СОБЛЮДАТЬ ОСТОРОЖНОСТЬ ПРИ ПОПАДАНИИ ЧУЖОЙ КРОВИ НА ОТКРЫТЫЕ РАНКИ, СЛИЗИСТУЮ ОБОЛОЧКУ И ПР. В МИКРОСКОПИЧЕСКИХ ДОЗАХ КРОВЬ МОЖЕТ БЫТЬ НА БРИТВАХ, НОЖНИЦАХ, ЗУБНЫХ ЩЕТКАХ И ПРОЧИХ ПРЕДМЕТАХ ГИГИЕНЫ.

