


Лекция №3. Курсовая работа и ВКР: оформление и защита



**Чем отличается реферат от
курсовой работы?**

ПЛАН ЛЕКЦИИ

- 1. Требования к курсовой работе**
 - 2. Структура курсовой работы**
 - 3. Защита курсовой работы**
- Возьмите на заметку!**



1. Требования к курсовой работе



ЗАМЫСЕЛ



как правило, письменно не оформляется, но постоянно держится «в голове»: в каком направлении хочет двигаться исследователь, какое новое научное знание он хочет получить

2. Структура курсовой работы

- Титульный лист;
- Содержание;
- Введение;
- Основная часть;
- Заключение;
- Список использованной литературы;
- Приложения.



АКТУАЛЬНОСТЬ ИССЛЕДОВАНИЯ

это степень важности темы исследования для решения проблемы в конкретных социально-экономических условиях – в данное время, в данной ситуации



1. ОСНОВНЫЕ КОМПОНЕНТЫ ВВЕДЕНИЯ

ЦЕЛЬ



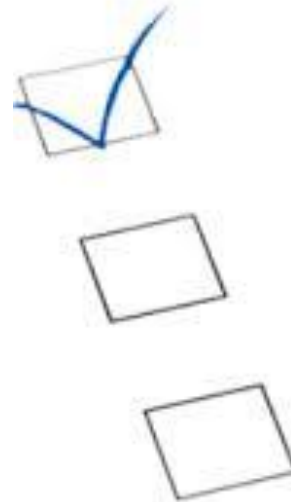
**определяет, для чего проводится
исследование, что планируется
получить в результате**

ЗАДАЧИ ИССЛЕДОВАНИЯ

этапы, на каждом из которых производится
та или иная исследовательская операция

Наиболее употребительный вариант:

1. АНАЛИЗ...
2. ОБОСНОВАНИЕ...
3. СОПОСТАВЛЕНИЕ...
4. ВЫЯВЛЕНИЕ...
5. ОПРЕДЕЛЕНИЕ...



1. ОСНОВНЫЕ КОМПОНЕНТЫ ВВЕДЕНИЯ

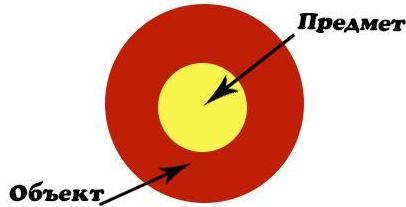


ГИПОТЕЗА
ИССЛЕДОВАНИЯ



Не всегда оформляется письменно. Научное предположение.
Предположительное научное знание.

1. ОСНОВНЫЕ КОМПОНЕНТЫ ВВЕДЕНИЯ



**Объект и предмет
курсовой работы**

ОБЪЕКТ ИССЛЕДОВАНИЯ

то, что исследуется в ходе курсовой работы,
часть практики или научного знания,
с которой исследователь непосредственно имеет дело

ПРЕДМЕТ ИССЛЕДОВАНИЯ


сторона, аспект, «проекция»,
с которой исследователь познает целостный объект,
наиболее значимые особенности свойства, характеристики объекта,
которые подлежат непосредственному изучению

Примеры объекта и предмета исследования

Объект исследования	Предмет исследования
Магнит	Свойства магнитов
Гора Чатырдаг	Легенды и мифы о горе Чатырдаг
Предложения в бурятском языке	Случаи интерференции в бурятском предложении
Семейно-родовые обычаи	Ритуал, связанный с рождением ребенка



СТЕПЕНЬ НАУЧНОЙ РАЗРАБОТАННОСТИ



Обзор литературы

- что сделано предшественниками (в самом общем конспективном изложении), и что осталось нераскрытым, что предстоит сделать).

НОВИЗНА ИССЛЕДОВАНИЯ


НОВИЗНА ИССЛЕДОВАНИЯ



1. ОСНОВНЫЕ КОМПОНЕНТЫ ВВЕДЕНИЯ
2. МЕТОДЫ ИССЛЕДОВАНИЯ

Методы исследования

Методы, которыми Вы пользовались в процессе работы
(см. ниже)



Общие методы научного исследования

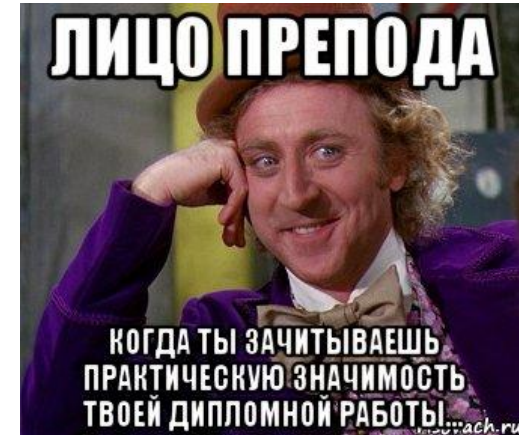
ТЕОРЕТИЧЕСКИЕ		ЭМПИРИЧЕСКИЕ	
методы-операции	методы-действия	методы-операции	методы-действия
<ul style="list-style-type: none"> ◆ анализ ◆ синтез ◆ сравнение ◆ абстрагирование ◆ конкретизация ◆ обобщение ◆ формализация ◆ индукция ◆ дедукция ◆ идеализация ◆ аналогия ◆ моделирование ◆ мысленный эксперимент 	<ul style="list-style-type: none"> ◆ диалектика ◆ научные теории, доказательство; ◆ анализ систем знаний; ◆ дедуктивный (аксиоматический) метод; ◆ индуктивно-дедуктивный метод; ◆ выявление и разрешение противоречий; ◆ постановка проблем; ◆ построение гипотез 	<ul style="list-style-type: none"> ◆ изучение литературы, документов и результатов деятельности; ◆ наблюдение; ◆ измерение; ◆ опрос (устный и письменный); ◆ экспертные оценки; ◆ тестирование 	<ul style="list-style-type: none"> ◆ методы отслеживания объекта: обследование, мониторинг, изучение и обобщение опыта. ◆ методы преобразования объекта: опытная работа, эксперимент. ◆ методы исследования объекта во времени: ретроспектива, прогнозирование

Основными лингвистическими методами являются:

- описательный,
- сравнительный,
- сопоставительный,
- структурный,
- стилистический,
- лингвостатистический метод,
- метод компонентного анализа,
- метод трансформационного анализа.



1. ОСНОВНЫЕ КОМПОНЕНТЫ ВВЕДЕНИЯ



Теоретическая значимость исследования

Образно можно сказать так. Раздел «теоретическая значимость» отражает – в какое место здания теории полученный Вами научный «кирпичик» следует положить. Обычно этот раздел строится в формулировках: *«Результаты исследования дополняют теорию в структуре ...»*

Практическая ценность

показывает, что могут дать для практики результаты исследования и что уже дали. *«Результаты исследования можно использовать в при составлении словарей корейского сленга, на дополнительных занятиях по истории и культуре Японии и т.п.»*

Структура исследования

краткое содержание работы

«Работа состоит из введения, двух глав (первая из которых посвящена..., во второй главе...), заключения и Приложения. Приложение представляет собой перевод... таблицы... графики...»

Апробация

показывает, где Вы уже выступали с докладами по теме курсовой, публиковали статьи. *«Работа апробирована в виде устного доклада на конференции...в г.Новосибирск и в виде публикации...Улан-Удэ, 2015.- С.70-73»*


Основная часть

- Главы и параграфы
- Каждый параграф по 5-6 страниц.
- Пример оформления ссылки: «...в истории Китая» [Бураев, 2001, с.56]



Заключение

- 2-3 страницы
- сжатое изложение основных выводов
- в нем подводят итоги исследования, в соответствии с выдвинутыми во введении задачами



Список литературы

1. Гоголевский сборник /Под ред. С.А. Гончарова. – СПб.: Образование, 1994. – 183 с.
2. Христианство и новая русская литература XVIII-XX веков: Библиографический указатель. 1800-2000. – СПб.: Наука, 2002. – 891 с.

Литература на иностранных языках:

Stanzel F. Die typischen Erzählsituationen im Roman: Dargestellt an «Tom Jones», «Moby Dick», «The Ambassadors», «Ulysses» u. a. Wien; Stuttgart, 1963; Stanzel F. Typische Formen des Romans. Göttingen, 1964; Stanzel F. Theorie des Erzählens. Göttingen, 1979.

Словари:

Словарь архаизмов /Сост. И. Смирнов, М. Глобачев. – М.: Terra, 2001. – 424 с.

Приложения

- исследовательский инструментарий (анкета, бланк интервью и т. п.),
- графический материал (таблицы, схемы, диаграммы),
- перевод текстов
- (ВКР - не менее 15 страниц А4). Объем приложений не включается в обязательное количество страниц курсовой работы.

Отступы и интервалы

Положение на странице

Азиатское оформление

Общие

Выравнивание:

По ширине

Уровень:

Основной текст

Отступ

слева:

0 см

первая строка:

на:

справа:

0 см

Отступ

1.25 см

 Автоматически изменять отступ справа, если сетка документа определена

Интервал

перед:

0 пт

междустрочный:

значение:

после:

0 пт

Полуторный

 Не добавлять интервал между абзацами одного стиля Привязка к сетке, если сетка документа определена

Образец

Предшествующий абзац Предшествующий абзац Предшествующий абзац Предшествующий абзац Предшествующий абзац
Предшествующий абзац Предшествующий абзац Предшествующий абзац Предшествующий абзац Предшествующий абзац
Предшествующий абзац

Данный курсовая работа представляет собой комплексный анализ вопроса цветообозначения в китайском языке и культуре. Посредством слов-цветообозначений могут быть выражены самые глубокие и сложные человеческие отношения и различные стороны жизни. Цветной

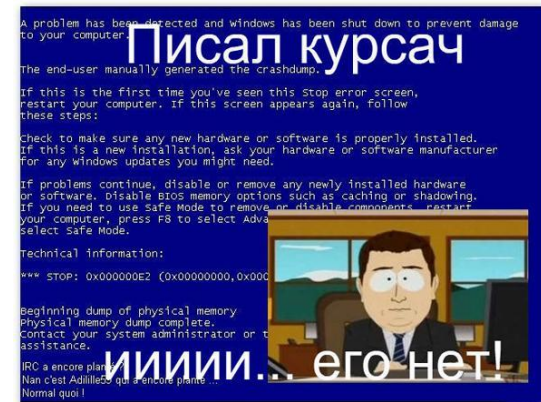
Следующий абзац Следующий абзац Следующий абзац Следующий абзац Следующий абзац Следующий абзац

Табуляция...

OK

Отмена

- ✓ 1. 25 страниц текста (+ Приложение на 2 курсе)
- ✓ 2 экземпляра работы в скоросшивателе + электронный вариант
- ✓ Речь выступления -5 минут: четкие выводы с примерами!!!
- ✓ Презентация (меньше текста на слайдах)
- ✓ График работы!!!!!!!!!!!!!!!!!!!!
- ✓ «Автомат» при успешном выступлении на конференции



Возьмите на заметку!

- четко обозначьте, какая точка зрения в научной дискуссии, какие выводы и какие примеры являются вашими, а какие - принадлежат другим исследователям;
- не перегружайте текст цитатами, ведь чужие мысли можно оформить своими словами, но обязательно сославшись на источник;
- поскольку в центре курсовой работы находится определенная научная проблема, а не ваша личность, целесообразно использовать местоимение **«мы»** или безличные предложения и предложения в страдательном залоге;
- считается верным, когда на странице печатного текста 3-5 абзацев. Если их больше, это значит, что предложения разрознены, не объединены в целое, меньше – студент затрудняется правильно определить абзацы, заключающие в себе законченную мысль.
- поощряется стремление автора работы выделить в тексте наиболее важные моменты. Выделение делается подчеркиванием, *курсивом* или **жирным шрифтом**. Однако увлекаться этим не следует, ведь нужно выделять одну **важную** мысль из многих других;
- попытки придания высказываниям экспрессивности и эмоциональности с целью воздействия на чувства читателей в студенческой курсовой работе не уместны.

Задание к семинару

«Предзащита курсовой работы»

- Составьте введение к своей курсовой работе
- Подготовьтесь к предзащите курсовой

БРС на следующем семинаре:

3б. – Введение (со всеми компонентами).

4б. – Введение с визой научного руководителя (для востоковедов)

10 б. - Устная предзащита курсовой



Большое
Спасибо
за Ваше
Внимание!
Очень
приятно!