

Создание семейного герба

Человек должен знать прошлое своей семьи.

Знать, чем жили его предки.

Не может быть, чтобы у человека во всём роду никого интересного не было.

Кто –нибудь мастером классным был, или на гуслях лучше всех играл, пел,

или сказки рассказывал,

или пахал всем на


зависть, или воевал храбро.



Н. Фёдоров

Если вы гордитесь своей семьей, хотите рассказать о ней, её истории, традициях всему миру, то вам это будет интересно!

Мальчишки и девчонки,
А также и родители,
Свою семью
на целый мир
Представить не хотите
ли?



Красивый образ семьи

Герб - это изобразительный опознавательный знак, составленный по определённым правилам (правилам геральдики). Предполагается, что русское слово "герб" произошло от польского "herb" - наследник или наследство.



- В России каждый человек может иметь герб.
- Личный герб воплощает статус его обладателя как субъекта частного права в Российской Федерации, является олицетворением его чести и достоинства, его опознавательным средством, а также - в силу традиции - символом его семейных, родственных связей.
- Личные гербы могут употребляться без государственной регистрации либо вноситься в государственные реестры

Особенности вашей семьи

- На что похожа ваша семья?
- Семейные традиции
- Чем занимались ваши предки?
- Гордость вашей семьи
- Ваши увлечения
- Что вас объединяет?
- Достижения и успехи вашей семьи



С чего начать?

О своей семье можно
рассказать создав
образ семьи:

- *Дерево*
- *Цветок*
- *Дом*
- *Корабль*



Семья может быть похожа на:

Растение


Животное

Здание

Явление
природы

Игрушку

Попробуйте отразить в гербе вашу фамилию, род деятельности семьи.



История семьи



Ваша фамилия

Почему ваша семья носит именно эту фамилию?

От чего или кого она произошла?

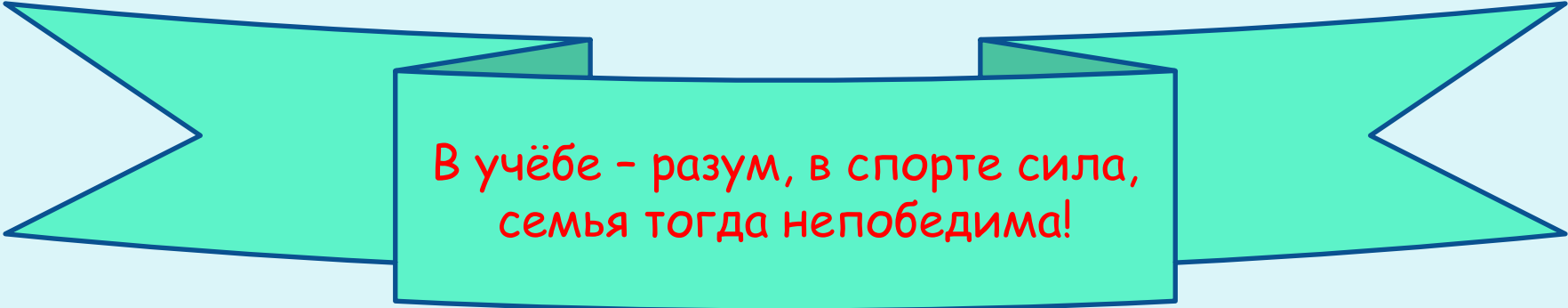
Кем были ваши предки?

Чем они были знамениты?

Название местности

Ваш девиз

Свой герб вы можете украсить девизом, отражающим характер, увлечения, достижения вашей семьи.



В учёбе - разум, в спорте сила,
семья тогда непобедима!



Красота действий и поступков дороже успеха!

Форма герба

Основные формы гербов



НЕМЕЦКЕ

АНГЛИЙСКИЕ

ИСПАНСКИЙ



ФРАНЦУЗСКИЙ

ИТАЛЬЯНСКИЙ

ГОЛЬСКИЙ

РОМБИЧЕСКИЙ

КРУГЛЫЙ


КВАДРАТНЫЙ

Поле герба

Поле герба можно разделить на две или несколько частей.

Само поле щита представляет собой некую картину.
Существуют

- ❖ шахматное
 - ❖ клинчатое
 - ❖ улиткообразное
 - ❖ листовидное
 - ❖ клеверовидное
 - ❖ лилиевидное
- И другие деления.



Цвет герба

Цвет	Название цвета, принятое в геральдике	Символическое значение		
		Явление природы	Качества характерные для человека	Философское понятие
Жёлтый	Золото	Солнце	Великодушие, щедрость	Справедливость
Белый	Серебро	Луна, вода, снег	Чистота	Невинность
Красный	Червлень	Огонь	Храбрость, мужество	Любовь
Синий	Лазурь	Небо	Верность, правдивость	Вера
Зелёный	Зелень	Растения	Молодость, радость	Надежда
Чёрный	Чернь	Земля	Образованность, скромность	Смирение
Феолетовый	Пурпур	-	Благородство, достоинство	Мудрость

Значения животных и предметов

бык - символ труда и терпения, плодородия и скотоводства;

волк - символ жадности, злости и прозорливости;

олень - символ воина, перед которым бежит неприятель;

медведь - символ предусмотрительности и силы;

лев - символ власти, силы, храбрости и великодушия;

кошка - символ независимости;

кабан - символ неустрашимости и могущества;

овца - символ кротости, доброты и сельской жизни;

пчела - символ трудолюбия и неутомимости;

сова - символ мудрости, смекалки и расторопности;

змея - символ мудрости, добра и предосторожности;

голубь - символ смирения и чистоты, святого духа;

орёл - зоркость;

книга - любовь к чтению;

мяч - спортивные игры;

карандаши - умение рисовать;

кукла - любовь к играм

Описание герба

После того как герб нарисован, необходимо составить его описание – текстовое объяснение поля щита, расположения фигур на гербе, и их смыслового значения.



Описание также делается по специальным правилам, которые вы можете найти в специальной литературе.

Использование личного герба

Личный герб может быть использован его владельцем:

1. Для обозначения прав на движимом (книги, посуда и столовые приборы, иные предметы быта, транспортные средства, украшения и др.) и недвижимом (строения и др.) имуществе;
2. В представительских целях на печатной и полиграфической продукции (личные бланки, конверты, почтовая и иная гербовая бумага, визитные карточки и др.), на одежде, в убранстве представительских интерьеров, оформлении торжеств и др.;
3. При оформлении частных страниц в компьютерных сетях (Интернет и т.п.).
4. В виде личного (родового) флага, знамени и т.п.
5. В качестве геральдической основы эмблемы (фирменного знака) предприятия, которым он владеет, а также предприятия, организации, общественного объединения (и т.п.), руководителем которых он является.

Основные цели

1. Познакомить с историей возникновения геральдического искусства;
2. Познакомить с геральдическими знаками и символикой цвета;
3. Формировать умения и навыки по составлению семейного герба;
4. Развить эстетический вкус и творческое воображение;
5. Развить познавательный интерес к истории своей семьи, предков;
6. Воспитать чувство любви, уважения и значимости семьи, ее традиций и семейных ценностей;
7. Воспитать чувство фамильной гордости за свою семью, через совместную деятельность с родителями.

Гордитесь своей семьёй!

В древности говорили, что дерево сильно своими корнями.

Так и человек, знающий свою родословную, крепко стоит на Земле.

Продолжайте изучать прошлое своей семьи.