

Пересказ русской народной сказки «Заюшкина избушка» по опорным предметным картинкам

МКДОУ №10
учитель логопед Ларина Т.
В.
г. Шадринск, 2021г.

Цель:

1. Закрепление словообразования и употребление относительных прилагательных, обозначающих материал.
2. Закрепление образования и употребление существительных с уменьшительно-ласкательным значением.
3. Обучение последовательному пересказу с опорой на предметные картинки.

Вот звонок нам дал сигнал:
Поработать час настал,
Так что время не теряем
И работать начинаем





Сюрпризи
вий момент





Загадки о весне.

Ручейки бегут быстрее,
Светит солнышко
теплее.

Воробей погоде рад -
Заглянул к нам месяц ...

(Март)

Мишка вылез из берлоги,
Грязь и лужи на дороге,
В небе жаворонка трель -
В гости к нам пришел ...

(Апрель)

Сад примерил белый цвет,
Соловей поет сонет,
В зелень наш оделся край -
Нас теплом встречает...

(Май)

Тает снежок, ожил лужок.
День прибывает.
Когда это бывает?

(Весной)

Пробиваюсь я в апреле -
Все поля позеленели!
Покрываю, как ковер,
Поле, луг и школьный двор.

(Трава)

На лесной проталинке
Вырос цветик маленький.
Прячется в валежник
Беленький ...

(Подснежник)

На окне она в горшочках,
Есть томаты и цветочки.
Только началась весна,
А она уж зелена!

(Рассада)

Жёлтые, пушистые
Шарики душистые.
Их укроет от мороза
В своих веточках ...

(Мимоза)



ВЕСНА

МАР

Т

МА

Й

АПРЕЛ

Ь





Чистоговорка:


СА - СА - СА - рыжая лиса
ТЫІ - ТЫІ - ТЫІ - хвост пушистый у лисы
СУ - СУ - СУ - не боимся мы лису
СЕ - СЕ - СЕ - кушать хочется лисе
ВЕДИ - ВЕДИ - ВЕДИ - косолапые медведи
ВЕДЬ - ВЕДЬ - ВЕДЬ - вот идет медведь
ЖАТА - ЖАТА - ЖАТА - смешные медвежата
ЖАТА-ЖАТА-ЖАТА- играют медвежата
БЫІ - БЫІ - БЫІ - медвежонок ест грибы
АЯЦ - АЯЦ - АЯЦ - трусоватый заяц
ЧАТА - ЧАТА - ЧАТА - глазастые зайчата
ЧАТА - ЧАТА - ЧАТА - трусливые зайчата


**Пересказ сказки
по опорным
предметным
картинкам**






ЗАЮШКИНА
ИЗБУШКА


















Физминутка «Зайка»

Ну-ка , зайка, поскачи, поскачи.

Лапкой, лапкой постучи, постучи,

Ты на травку упади, упади

Полежи и отдохни, отдохни,

Отдохнул, теперь вставай,

Прыгать снова начинай!

Быстро к елочке беги

И скорей назад скачи



Из чего построить дом?

Из дерева дом ... (деревянный)

Из бумаги дом ... (бумажный).

Из камня дом ... (каменный).

Из песка дом ... (песочный).

Из кирпича дом ... (кирпичный)

Из блока дом ... (блочный).

Из мрамора дом ... (мраморный)

Из стекла дом ... (стеклянный)

Из хрусталя дом ...

(хрустальный)

Подбор признаков к персонажам сказки по их поступкам.




- Собака — трусливая.
- Медведь — трусливый.
- Петух — храбрый, смелый, бесстрашный.
- Заяц — трудолюбивый, слабый.
- Лиса — хитрая, нахальная, коварная.



Заучивание песенки петуха:

Ку-ка-ре-ку!
Иду на пятах,
Несу косу на плечах,
Хочу лису посечи,
Слезай, лиса, с печи,
Поди, лиса, вон!

Угадай тень какого животного спряталось за фигурой



Молодцы!!!