

Помоги Митюше сделать хохломскую ложку

- Задачи:**
- Закреплять представления о труде народных мастеров, технологии изготовления хохломской посуды.
 - Развивать восприятие и внимание.
 - Закреплять в словаре слова-названия этапов изготовления, названия материалов и инструментов.


Содержание игры:

Дети рассматривают демонстрируемый слайд и находят инструменты и материалы, необходимые для изготовления хохломской посуды. В случае правильного ответа, при щелчке на выбранный предмет, он перемещается на «рабочий стол» в левой части слайда. Игра продолжается пока все инструменты и материалы не будут найдены.

Примечание: при повторном просмотре гиперссылки не работают, поэтому в случае необходимости нужно открыть файл заново.

Автор Павлючик М.В.
Педагог дополнительного образования
НРМ ДОБУ «ЦРР – д/с «Родничок»

Помоги Митюше
сделать
ХОХЛОМСКУЮ ЛОЖКУ



Какай нужен материал?



дерево



кирпич



металл



бумага




ЗОЛОТО

Какай нужен материал?



дерево



кирпич



металл



бумага



ЗОЛОТО

Какой нужен инструмент?

дерево



мясорубка



наперсток



ножницы



топор



метла

дерево



мясорубка



наперсток



ножницы



топор



метла

Какой нужен инструмент?

дерево



топор



стеки



вилка



стамеска



щетка



скалка

Какой нужен инструмент?

дерево



топор



стеки



вилка



стамеска



щетка



скалка

Что нужно для шлифовки?

дерево



топор



стамеска



терка



войлок



наждачная
бумага



фольга

Что нужно для шлифовки?

дерево



топор



стамеска



терка



войлок



наждачная
бумага



фольга

Что нужно для грунтовки?

дерево



наждачная
бумага



топор

стамеска



глина



пластилин



шоколад



Что нужно для грунтовки?

дерево



наждачная
бумага



топор

стамеска



глина



пластилин



шоколад



Что нужно для грунтовки?

дерево



наждачная бумага



топор

стамеска



глина



масло сливочное



МОЛОКО



масло подсолнечное



масло льняное

Что нужно для грунтовки?

дерево



наждачная бумага



топор

стамеска



глина



масло сливочное



МОЛОКО



масло подсолнечное



масло льняное

Что нужно для грунтовки?

дерево



наждачная бумага



топор

стамеска



масло
льняное



глина



олифа



мед



клей

Что нужно для грунтовки?

дерево



наждачная бумага



топор

стамеска



глина



масло
льняное



олифа



мед



клей



Что нужно для лужения?

дерево



наждачная бумага



топор

стамеска



масло
льняное



олифа



глина

сахар



песок



алюминиевая



фольга

Что нужно для лужения?

дерево



наждачная бумага



топор

стамеска



масло
льняное



олифа



глина

сахар



песок



алюминиевая



фольга

Что нужно для росписи?

дерево



наждачная бумага



топор

стамеска



масло
льняное



олифа



глина



пудра
алюминиевая



кисть
малярная



кисти беличьи



карандаши



валик

Что нужно для росписи?

дерево



наждачная бумага



топор

стамеска



масло
льняное



олифа



глина



пудра
алюминиевая



кисть
малярная



кисти беличьи



карандаши



валик

Выбери краски

дерево



наждачная бумага



топор



стамеска



масло
льняное



олифа



глина



пудра
алюминиевая



КИСТИ



Выбери краски

дерево



наждачная бумага



топор

стамеска



масло
льняное



олифа



глина



пудра
алюминиевая



кисти беличьи



Что нужно для лакировки?

дерево



наждачная бумага



топор



стамеска



масло
льняное



олифа



глина



пудра
алюминиевая



кисти беличьи



ВОСК



лак

Что нужно для лакировки?

дерево



наждачная бумага



топор

стамеска



масло
льняное



олифа



глина



пудра
алюминиевая



кисти беличьи



ВОСК



лак

дерево



наждачная бумага



топор

стамеска



масло
льняное



олифа



глина



пудра
алюминиевая



лак



кисти беличьи



Спасибо!

