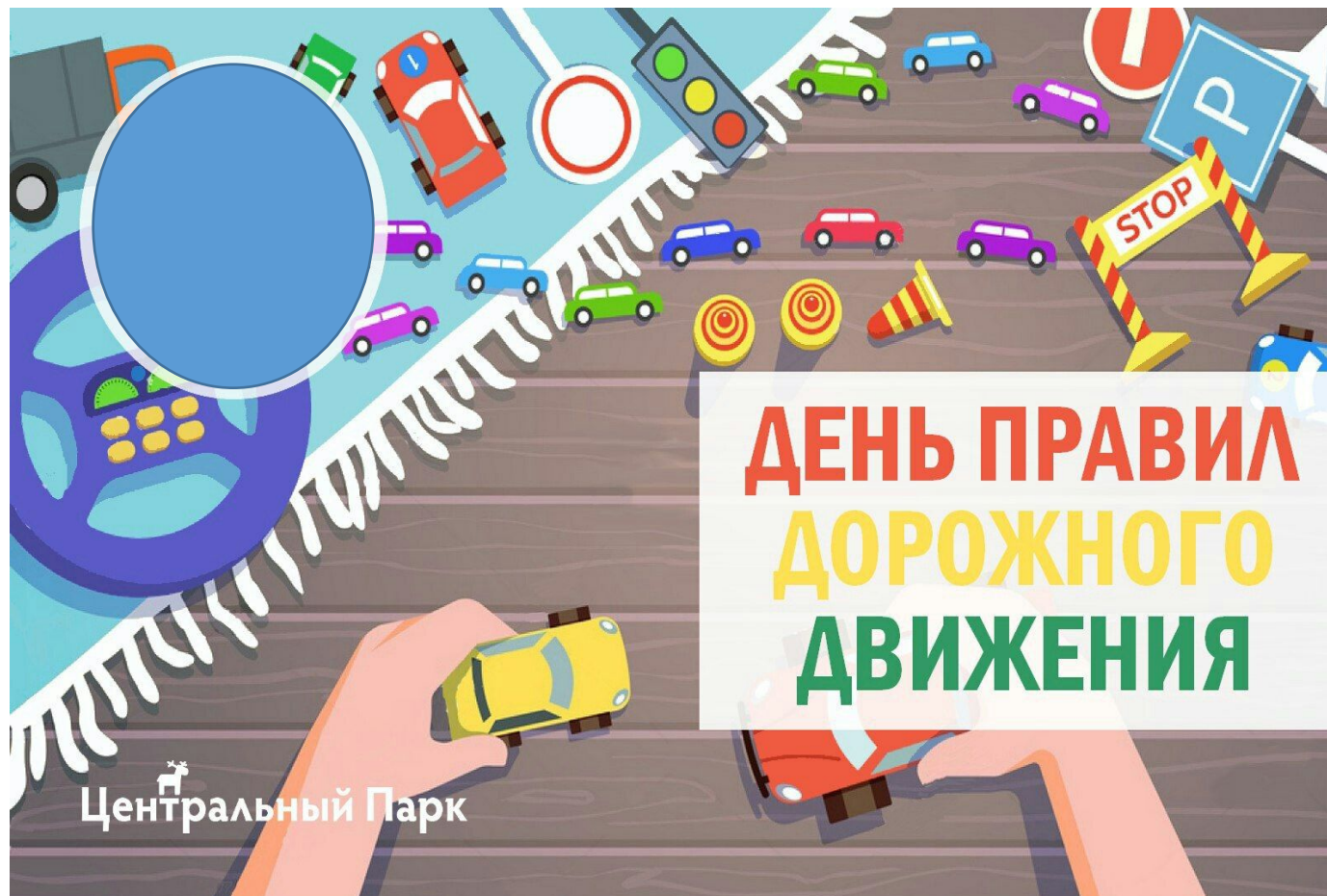




Неделя безопасности



14 августа 2020 года –
Единый день ПДД

Тема:
«Средства передвижения
пешеходов.
Скейты, ролики, самокаты»



Цель: закрепить имеющиеся знания о дороге, дорожном движении, безопасности. Сформировать устойчивый навык к изучению и соблюдению ПДД.



«ПДД — это здорово, ПДД — это
классно,
один урок проведем не напрасно»



СКЕЙТЫ, РОЛИКИ, САМОКАТЫ



Ответ: Все
пешеходы



1



3



4



5



Ответ:

Пешеходная зона, тротуар,
пешеходная дорожка,
велосипедная дорожка,
велопешеходная дорожка.

Реши ребус



Ответы:

Улица, шоссе, переход, водитель.

Да, все слова относятся к нашей
теме.

Дорога

Дорóга — путь сообщения для передвижения людей, прогона скота (ранее) и транспорта, составная часть транспортной (дорожной) инфраструктуры государства или страны. Полоса земли, предназначенная для передвижения, путь сообщения. Место, по которому надо пройти или проехать, путь следования. Наиболее древние **дороги** относятся к IV тысячелетию до н. э. К началу данного тысячелетия относятся **дорога**, найденная у города Ур в Месопотамии, и **дорога**, найденная рядом с английским городом Гластонбери. Одна из... [Скрыть](#)

Кто такой пешеход и где он должен двигаться?



Пешеход – это лицо, находящееся вне транспортного средства на дороге (не производящее на ней работу). К пешеходам также приравниваются люди на инвалидных колясках без двигателя. Кроме того, если человек ведет по дороге велосипед, мопед или мотоцикл, он также считается пешеходом.

Основные элементы дороги



Проезжая часть



**Разделительная
полоса**



**Трамвайный
путь**



Тротуар



Обочина



www.Sobolev.com

Ответ: Двуглавый орел.



Ответ: Нет.



Да, крестьянка — пешеход. Она движется по дороге без покрытия, которую называют грунтовой.



БЕТОННОЕ



АСФАЛЬТОВОЕ

Виды покрытий

ГРАВИЙНОЕ



БУЛЫЖНОЕ











Неделя безопасности

- 1) все виды роликовых досок;
- 2) все виды самокатов;
- 3) моноколеса;
- 4) гироскутеры;
- 5) сегвеи.





Знак «Пешеходная зона»



Знак «Пешеходная дорожка»



Знак «Велопешеходная дорожка»



«Пешеходный переход»



«Подземный пешеходный переход»



«Надземный пешеходный переход»



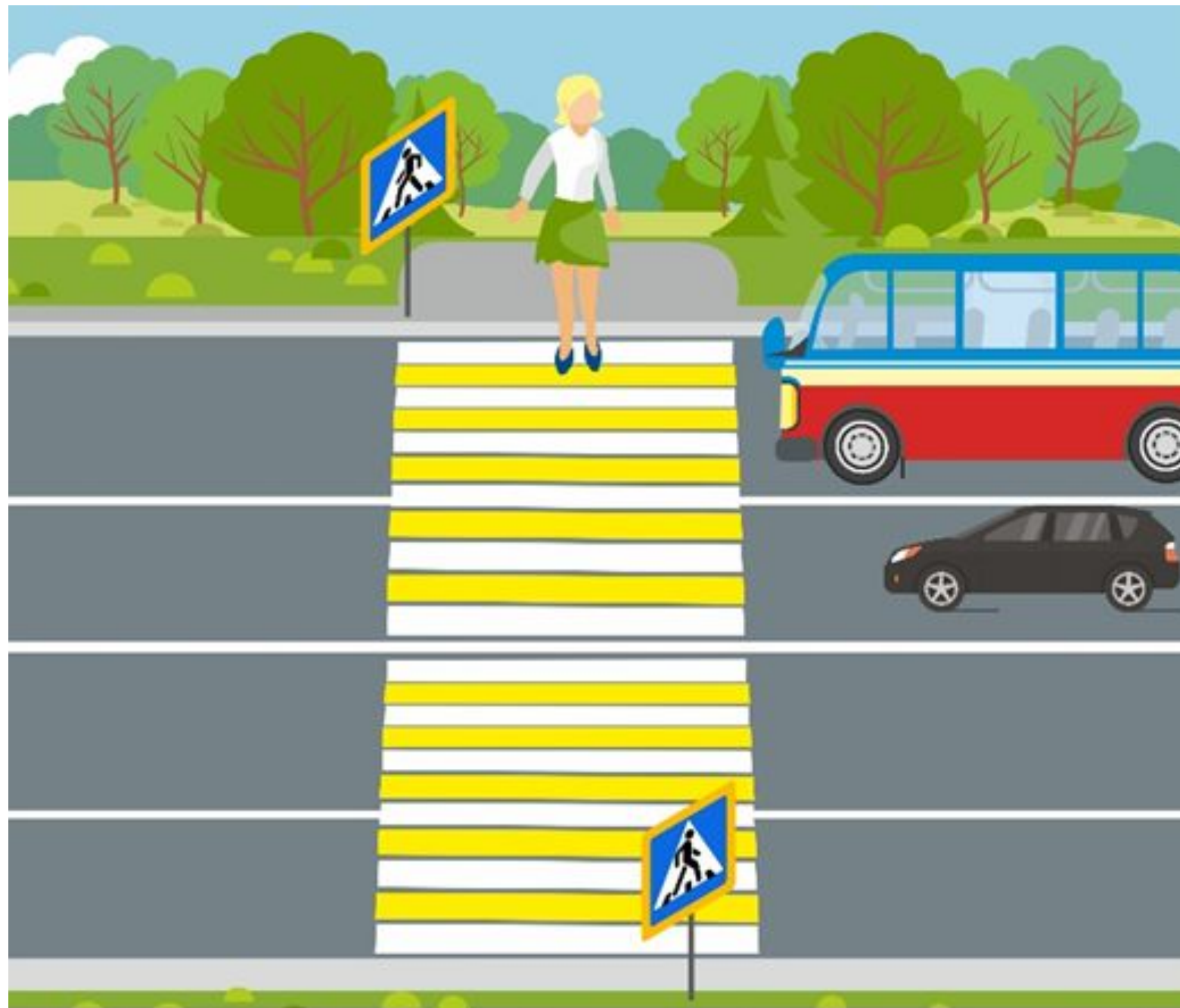
«Велосипедная дорожка»



















посмотри
налево, направо
и назад






Соедините и пронумеруйте стрелочки так, чтобы...

- 1) первая пара составила знак «Дети»,
- 2) вторая пара — «Движение пешеходов запрещено»,
- 3) третья — «велосипедная дорожка»,
- 4) четвертая — «пешеходный Переход».



[https://www.youtube.com/watch?v=SrCFq5NXio0.](https://www.youtube.com/watch?v=SrCFq5NXio0)















ширина одной полосы 3.5 метров



Беговые



Для слалома



Для экстремального катания



Для фрискейта



Для фитнеса





Клипса (бакля)

Пяточный ремень

Шнуровка

Ботинок

Тормоз

Рама

Колесо