

# **Правила оформления материала в презентации**

**доцент кафедры правоведения  
и методики преподавания  
социально-экономических  
дисциплин АлтГПА  
Лариса Юрьевна Головеева  
[goloveevalu@mail.ru](mailto:goloveevalu@mail.ru)**

1. Для презентации используется шрифт без засечек (серифов), такие как

Verdana, Arial, Tahoma, Calibri



Шрифт с засечками – это, например,  
Times New Roman

---

Шрифт с засечками – это, например,  
Cambria

Сравните их со шрифтом Verdana

Сравните их со шрифтом Arial

Сравните их со шрифтом Tahoma

Сравните его со шрифтом Calibri

**2. Выделять текст следует полужирным шрифтом, использовать курсив не рекомендуется**

*Если мы будем писать курсивом, то читать такой текст трудно, также, как и при использовании шрифта с засечками, – быстро устают глаза, а издали такой шрифт трудно читать*

---

### **3. Размер шрифта автоматически задается шаблонами, уменьшать его не следует. Для показа презентации в большой аудитории размер шрифта должен быть не менее 30 пт**

Если шрифт будет меньше, то прочитать его будет невозможно не только в последних рядах, но и в первых тоже (14).

На телевидении в рекламе таким шрифтом пишут все то, что зрителям лучше не знать, или узнать только при совершении покупки (12).

Можно написать еще более мелким шрифтом и очень быстро убрать с экрана (10).

---

**4. На слайд выносятся минимум текста – структура или материал, трудный для восприятия и запоминания**

- даты**
- имена**
- термины**
- названия**
- цифровые данные**



Самоходно-артиллерийская установка была принята на вооружение в 1943 году в следствии необходимости новой установки, так как предназначенные для непосредственной поддержки пехоты и танков СУ-122 обладала слишком малой скорострельностью. Созданная на базе танка Т-34, новая СУ вооружалась 85-мм пушкой Д5-С85.

Моторно-трансмиссионное отделение располагалось в задней части, а бронированная рубка в средней и передней части корпуса. СУ предназначалось для ведения огня прямой наводкой, но для стрельбы из-за укрытий СУ имела панорамный прицел. На самоходке устанавливались радиостанции 9Р или 9РС и танковое переговорное устройство ТПУ-3-БисФ.

Производство СУ-85 было прекращено в 1944 году на 2329 машине. Машина поступала на вооружение отдельных самоходно-артиллерийских полков (по 16 установок в каждом). В 1944 году СУ-85 была заменена в производстве более мощной и современной СУ-100.

Здесь шрифт 20.

# "Великое посольство"

"Великое посольство" – название русской дипломатической миссии, предпринятой царем Петром I с целью расширить и укрепить антитурецкий союз России с рядом европейских государств, а также пригласить на русскую службу специалистов, заказать и закупить военные материалы и вооружения. Официально во главе посольства стояли "великие послы" (Ф.Я. Лефорт, Ф.А. Головин, П.Б. Возницын), но фактически миссией руководил Петр I, поехавший за границу под именем "волонтера" Петра Михайлова. Посольство побывало в Кенигсберге, Курляндии, Голландии, Англии и Австрии. Предполагавшаяся поездка в Венецию была отменена в связи с полученным в 1698 году известием о стрелецком восстании и быстрым возвращением Петра I в Россию. Изучив международную обстановку, Петр пришел к выводу о невозможности укрепления антитурецкого союза. Тогда же у него сложилась концепция создания антишведской коалиции. Разрабатывая планы борьбы за выход к Балтийскому морю, Петр I встретился с польским королем и курфюрстом саксонским Августом II и провел с ними переговоры, заложившие основу для будущего союза против Швеции. 25 августа 1698 года "Великое посольство" возвратилось в Москву.



# Причины неудач

---

- 1) Репрессии в армии накануне войны среди командного состава
- 2) Ошибки и просчеты в отношении сроков начала войны
- 3) Военная доктрина, предусматривающая военные действия только на чужой территории
- 4) Опоздание с приведением войск в боевую готовность
- 5) Демонтаж старых и отсутствие новых укреплений на границе

# Основные даты внешней политики Ивана IV

---

1550 – 1551 гг. – Казанские походы

1552 г. – взятие Казани

1553 г. – установление торговых отношений с  
Англией

1556 г. – присоединение Астраханского ханства

1557 г. – добровольное вхождение Чувашии и  
Башкирии в состав России

1558 – 1583 гг. – Ливонская война

1581 г. – начало освоения Сибири

1583 г. – заключение перемирия со Швецией

**5. Полные развернутые предложения на слайдах используются в случае цитирования, формулирования выводов и определения терминов**

---

Духовный регламент –

законодательный акт Петра I (1721 г.), реформировавший систему церковного управления. Согласно Духовному регламенту церковь подчинялась государству, а место института патриаршества занял Синод

# Философская основа диалога

---

«Быть – значит общаться диалогически... Один голос ничего не означает и ничего не разрешает. Два голоса – минимум жизни, минимум бытия...»

«...соприкосновение с любым предметом культуры становится спрашиванием и беседой, то есть диалогом»


М.М. Бахтин

**6. Сокращения слов используются только общеупотребительные, например: т.к., гг., км и др.**

**7. Цифровые данные обязательно сопровождаются единицами измерения (например, 1945 г., 405 км, 87 шт. и др.). Века записываются римскими цифрами**

**8. Фамилии обязательно сопровождаются именами или**

**инициалами**



---

**9. Список на слайде включает 3-7 элементов, если необходимо включить в список больше элементов, то их следует расположить в две колонки**

# Зарождение сельского хозяйства

---

- Собака 15 тысяч лет назад
- Овца 10 тысяч лет назад
- Коза 9 тысяч лет назад
- Петух 9 тысяч лет назад
- Свинья 9 тысяч лет назад
- Буйвол 7 тысяч лет назад
- Лама 6 тысяч лет назад
- Осел 6 тысяч лет назад
- Лошадь 5,5 тысяч лет назад
- Тутовый шелкопряд 5,5 тысяч лет назад

# Зарождение сельского хозяйства

---

- Собака 15 тыс. лет
- Овца 10 тыс. лет
- Коза 9 тыс. лет
- Петух 9 тыс. лет
- Свинья 9 тыс. лет
- Буйвол 7 тыс. лет
  
- Лама 6 тыс. лет
- Осёл 6 тыс. лет



## 10. Списки не должны содержать двойной маркировки

---

- **Последствия войны**
- 1. Ухудшение экономической ситуации в стране
- 2. Сокращение промышленного производства
- 3. Огромные человеческие жертвы
- 4. Утверждение диктатуры большевизма

# 11. В заголовках не ставятся точки, а после элементов списка не ставятся знаки препинания

---

Пять запретов.


- Вот пять важнейших запретов буддизма:
- 1. Не лишай жизни другого человека.
- 2. Не произноси лживые слова.
- 3. Не бери того, что тебе не дано.
- 4. Не ходи к чужой жене.
- 5. Не употребляй алкогольные напитки.

**11. В заголовках не ставятся точки, а после элементов списка не ставятся знаки препинания**

---

## Запреты буддизма

1. Не лишай жизни другого человека
2. Не произноси лживые слова
3. Не бери того, что тебе не дано
4. Не ходи к чужой жене
5. Не употребляй алкогольные напитки



---


**12. Таблица содержит не более четырех строк и не более четырех столбцов. Ячейки с названием строк и столбцов, а также наиболее значимые элементы рекомендуется выделять цветом**

# Первый период

22.06.1941 г.	Нападение Германии на СССР
Июль – ноябрь	Оккупация Прибалтики, Украины, Белоруссии, Молдавии
Июль – август	Оборона Киева
Июль – сентябрь	Оборона Смоленска
Сентябрь	Начало блокады Ленинграда
Август – октябрь	Оборона Одессы
Ноябрь	Начало обороны Севастополя
Сентябрь – ноябрь	Наступление вражеских войск на Москву
5-6.12	Начало наступления советских войск под Москвой
Весна – осень 1942 г.	Поражение советских войск на юге Москвы

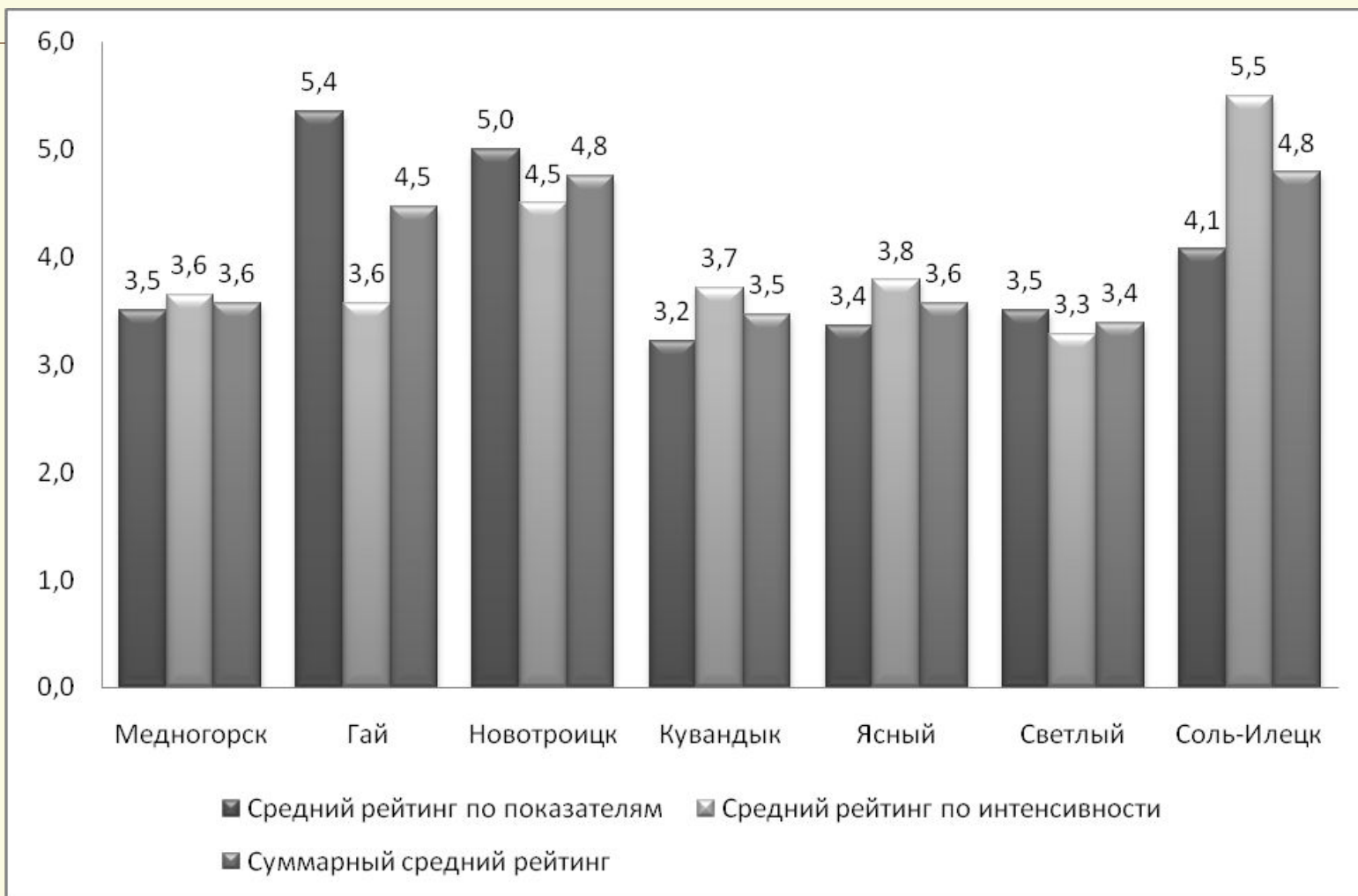
# Северное и Южное общества

Название	Северное	Южное
Место образования	Петербург	Украина
Возглавил	Никита Муравьёв	Павел Пестель
Основные деятели	Евгений Оболенский, Сергей Трубецкой, А. Бестужев, К. Рылеев.	Сергей Муравьёв-Апостол, Михаил Бестужев-Рюмин



---

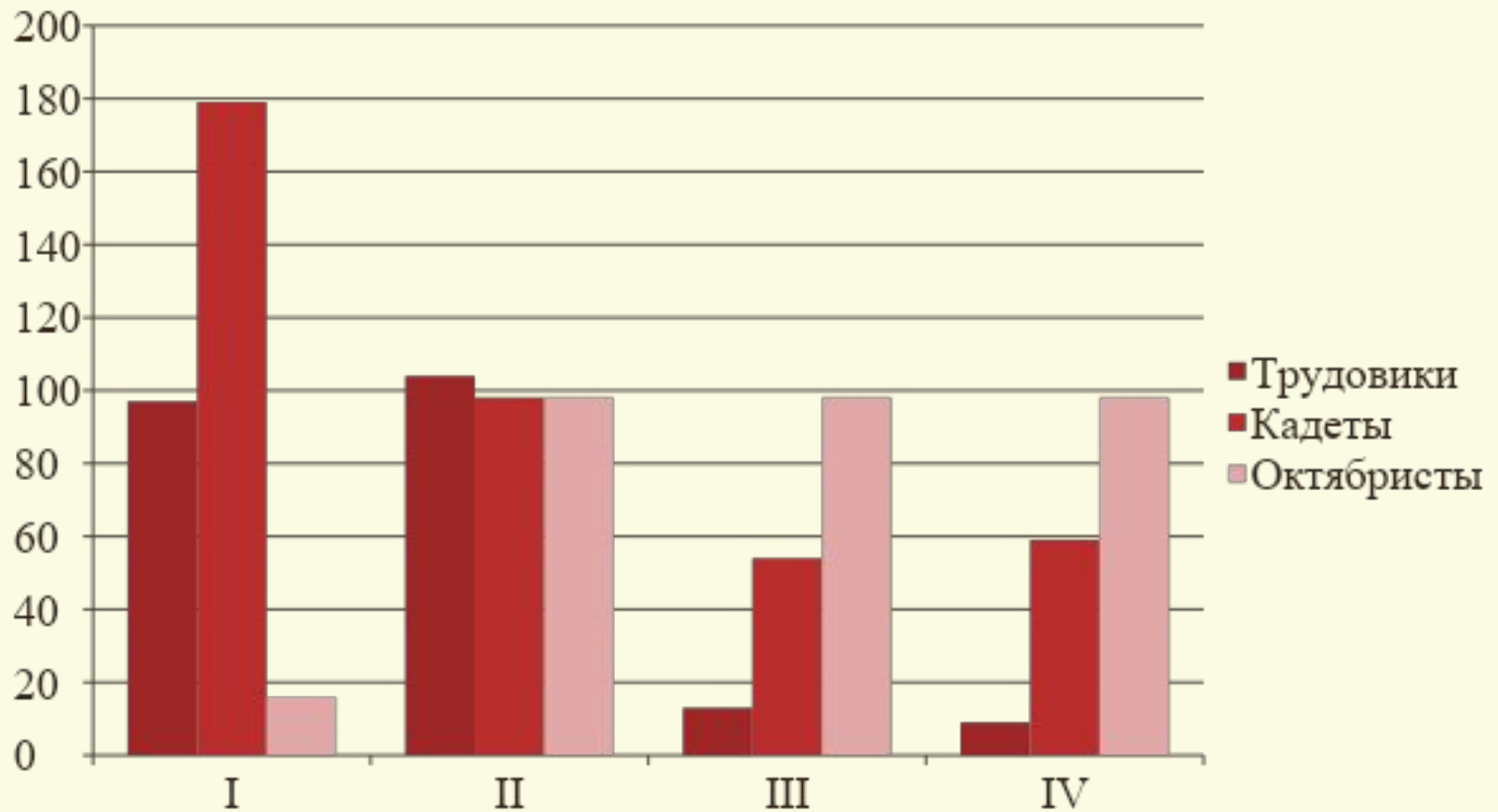
**13. Гистограммы включают не более четырех категорий, организационные диаграммы не более пяти элементов**





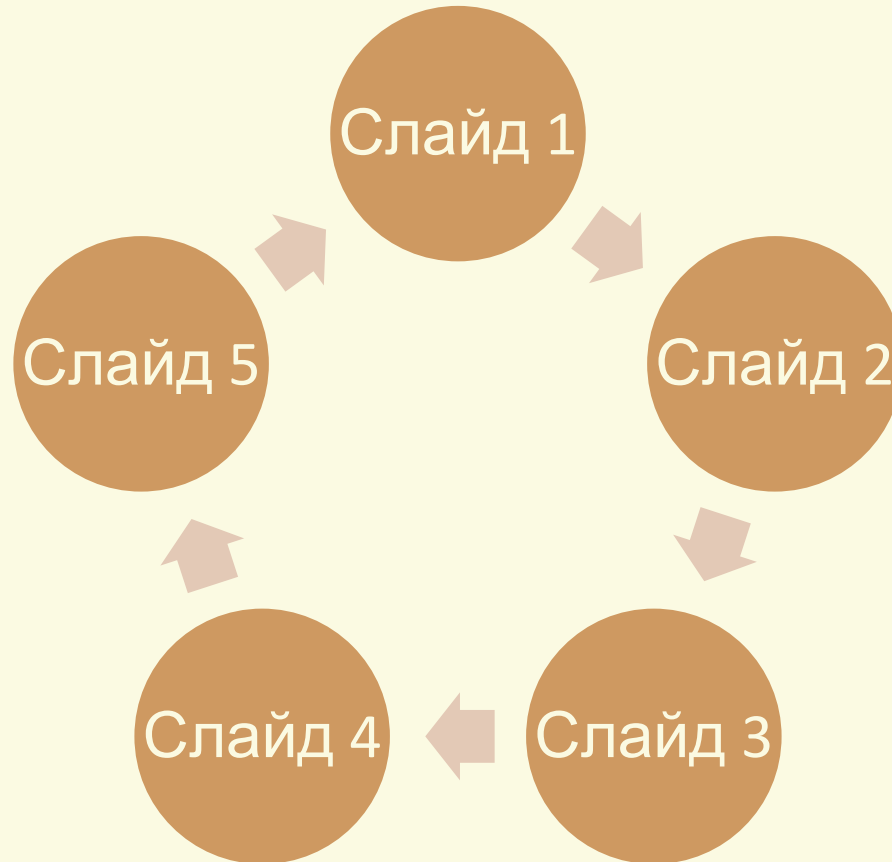
# Состав депутатов Государственных Дум

чел.



# Последовательность показа слайдов


---



**14. Все иллюстрации, таблицы, схемы и диаграммы должны иметь название**

---





---

**15. Перенесенные на слайд рисунки, должны сохранять естественные пропорции, не следует их вытягивать, подгоняя под отведенное им пространство**

# Начало правления

- Княжичу Иоанну было всего три года, когда умер его отец, Василий Иоаннович. До 1538 года во главе государства стояла его мать, Елена Глинская, со своим фаворитом князем И.Ф. Овчина-Оболенским. Пятилетнее правление Елены Глинской проходило в непрерывных смутах и междоусобицах. Во время ее правления были убиты два брата Василия Иоанновича – Юрий Иоаннович и Андрей Старицкий, а также ее родной дядя Михаил Глинский. В 1538 году Елена Глинская внезапно умерла. Существует предположение, что она была отравлена.



# Петр I (1682-1725 гг.)

---



**16. Объекты на слайде нужно располагать равномерно, не оставляя много пустого места**


---



**16. Объекты на слайде нужно располагать равномерно, не оставляя много пустого места**







---


**17. На слайдах, где помещен рисунок и текст, необходимо соблюдать баланс – текст на фоне изображений должен хорошо читаться**



# Вторая мировая война

1939-1945

гг.



---

**18. Для презентации к уроку  
выбирайте ручное (по щелчку)  
управление анимацией объектов  
и сменой слайдов**

**19. Эффекты анимации объектов  
и смены слайдов нужно выбирать  
спокойные, с умеренной  
скоростью. Разнообразиие  
эффектов – минимальное**

# История Древнего мира

## Следы первых поселений

Пример

## 20. Необходимо внимательно выбирать шаблоны оформления

---

Не правильно

Пример 1

Пример 2


Пример 3

Пример 4

Пример 5

Правильно

Пример 1



---

**21. В презентации, как правило, используется светлый фон слайдов и темный цвет текста. Яркие цвета и темный фон со светлым шрифтом можно применять только в аудитории с хорошим затемнением**


**21. В презентации, как правило, используется светлый фон слайдов и темный цвет текста. Яркие цвета и темный фон со светлым шрифтом можно применять только в аудитории с хорошим затемнением**

**22. Следует выбрать определенный стиль и придерживаться его на протяжении всей презентации.**

**23. Лучше избегать слишком ярких цветов, их большого многообразия. Красный цвет как сигнал опасности используется в исключительных случаях**

**П1 П2**





---

**24. При выборе цветов для слайдов нужно помнить об измененной цветопередаче – на экране монитора и на большом экране в аудитории цвета могут искажаться**

~~**Спасибо за  
внимание!**~~

# **Правила оформления материала в презентации**

**доцент кафедры правоведения  
и методики преподавания  
социально-экономических  
дисциплин АлтГПА  
Лариса Юрьевна Головеева  
[goloveevalu@mail.ru](mailto:goloveevalu@mail.ru)**