



РАНХиГС
РОССИЙСКАЯ АКАДЕМИЯ НАРОДНОГО ХОЗЯЙСТВА
И ГОСУДАРСТВЕННОЙ СЛУЖБЫ
ПРИ ПРЕЗИДЕНТЕ РОССИЙСКОЙ ФЕДЕРАЦИИ

Тема: Дрифт.

Выполнил :

Студент

группы

ИБ-022

Спицын В.

Н.

Преподаватель :

Инютин М.

С.

03.02.2017 г.

Содержание:

- Введение
- История дрифта
- Основные термины
- Критерии выбора автомобилей для дрифта
- Основные приемы в дрифте
- Дрифт в России
- Как начать заниматься дрифтом



Введение

Дрифт — во многих статьях пишут, что «дрифт это управляемый занос автомобиля при срыве задней оси колес» или «дрифтинг это вид автоспорта, целью которого является прохождение трассы в состоянии непрерывного управляемого заноса».

Но на самом деле дрифт это нечто большее. Дрифт – это культура, стиль жизни, в каком-то смысле спорт, для некоторых смысл жизни, вобщем это комплексное понятие и пусть каждый определит его сам для себя. Только не стоит называть дрифтом виляние задом на переднем приводе по мокрой дороге, одноколесные сносы на открытом дифференциале, снежные покатушки и пончики на парковках супермаркетов с зажатым ручником.

История дрифта

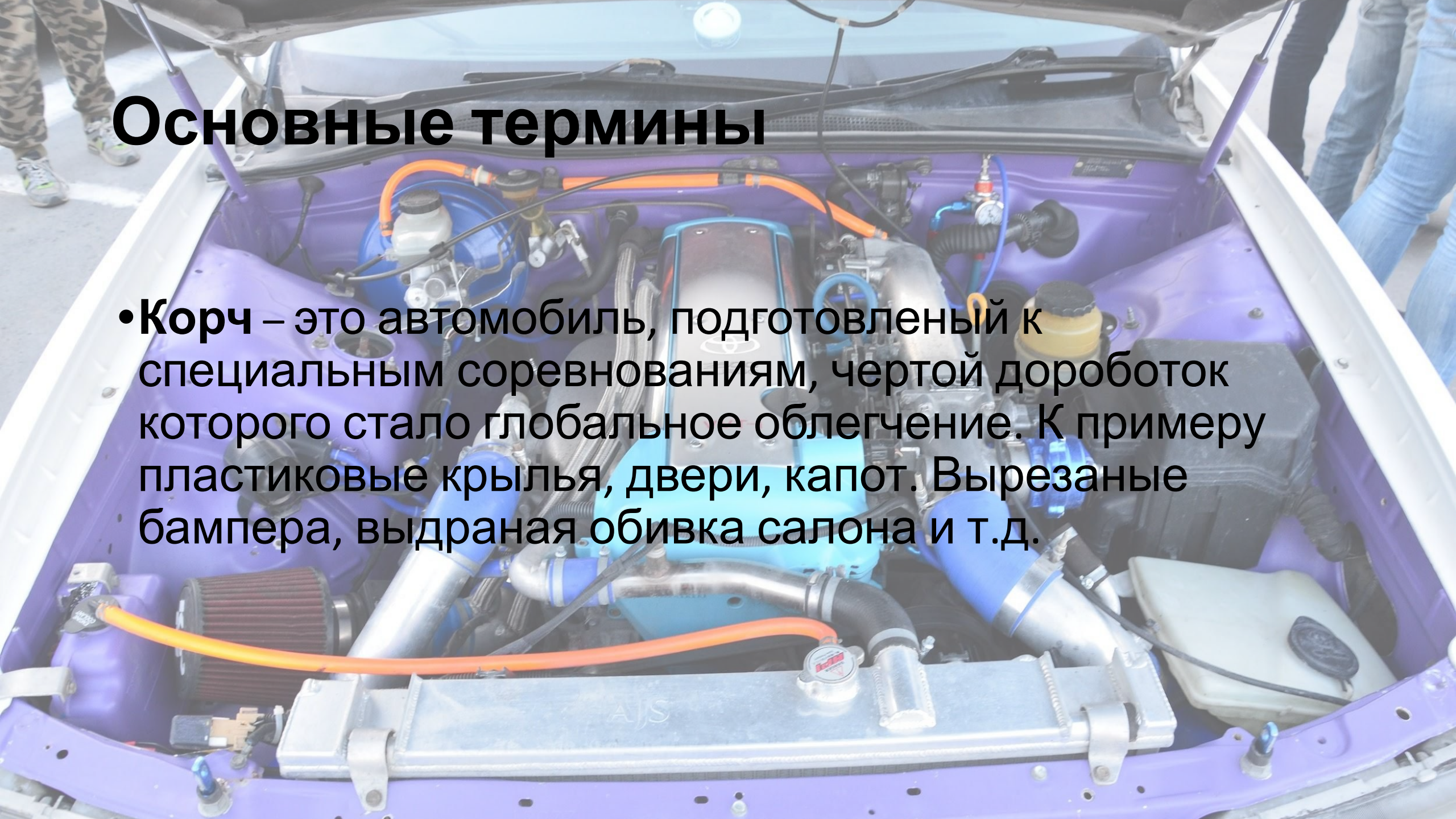
Изначально дрифт как спорт появился в Японии. Если верить легендам автоспорта, то впервые дрифт появился в Японии в 60-е. Так как дрифтинг начал развитие сразу в нескольких городах Японии, то точное место его рождения определить нельзя. В истории происхождения дрифта известны такие города, как Ирохазака, Роккосан, Хаконе и все возможные холмистые дороги в Нагано.

Основные термины

- **Дрифт** – это техника прохождения поворотов и вид автоспорта, характеризующиеся использованием управляемого заноса на максимально возможных для удержания на трассе скорости и угла к траектории. Соревнования проводятся на асфальте, льду, трассах с большим количеством поворотов. Также вид автоспорта базирующегося на зрелищности прохождения поворотов в заносе. В основном используются автомобили с задним приводом.

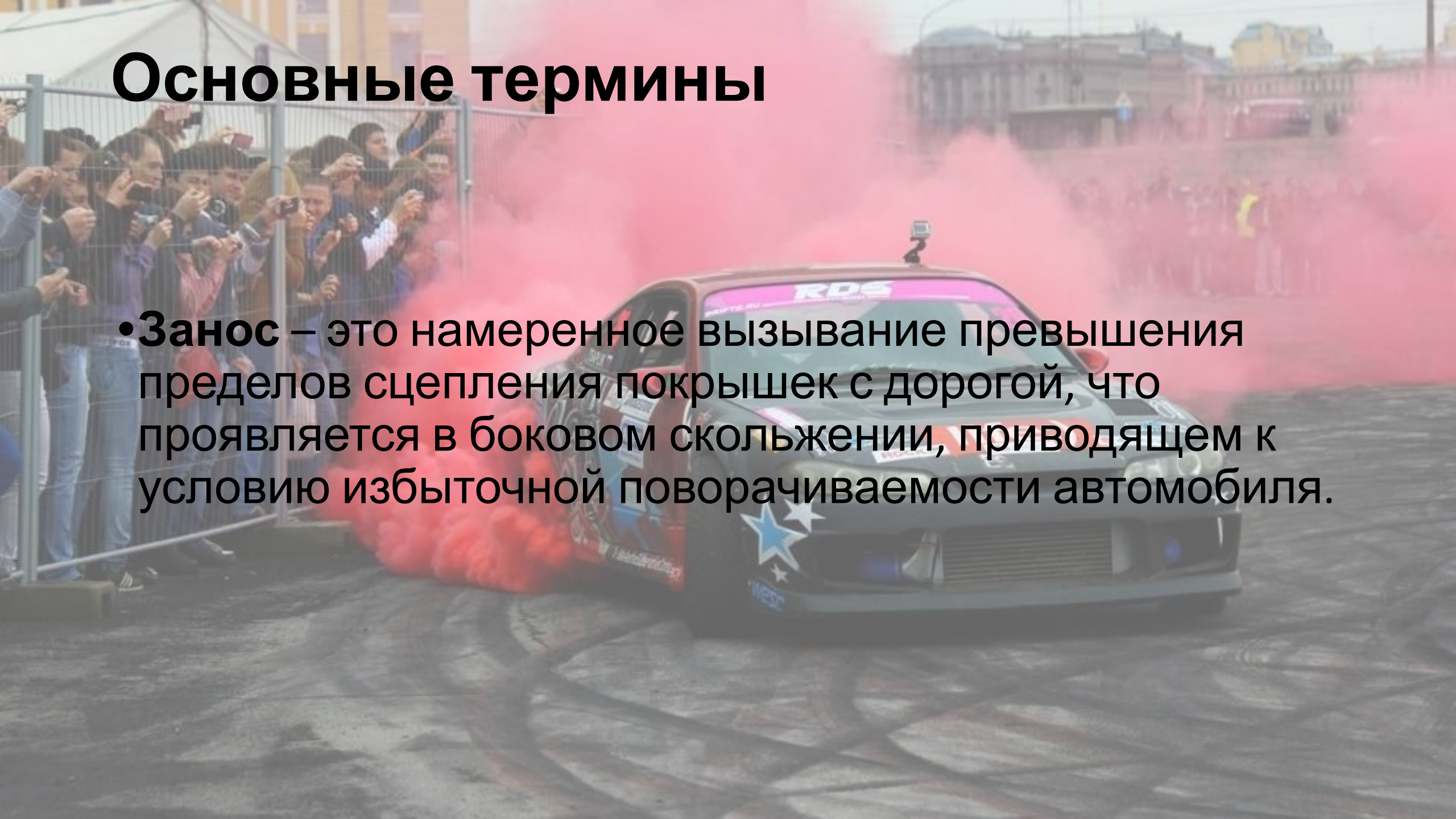
Основные термины

- **Корч** – это автомобиль, подготовленный к специальным соревнованиям, чертой доработок которого стало глобальное облегчение. К примеру пластиковые крылья, двери, капот. Вырезанные бампера, выдраная обивка салона и т.д.



Основные термины

- **Занос** – это намеренное вызывание превышения пределов сцепления покрышек с дорогой, что проявляется в боковом скольжении, приводящем к условию избыточной поворачиваемости автомобиля.



Основные термины

- **Тюнинг** – это техническое усовершенствование внешнего или внутреннего оборудования автомобиля, в том числе деталей интерьера.

Критерии выбора автомобилей для дрифта

- Задний привод
- Большая мощность
- Легкий кузов
- Блокировка колес
- Низкий клиренс



Основные приёмы в дрифте

- Hand braking drift.
- Clutch kick
- Kanteria drift
- Breaking drift
- Power over drift.
- Manji



Дрифт в России

За несколько лет существования дрифтинга в России, ЭТОТ ВИД автоспорта набрал огромную армию поклонников во всех уголках страны, которая растет с каждым днем.

В России профессиональные чемпионаты по дрифтингу проходят уже более 3-х лет. Некоторые мероприятия собирают до 10 000 зрителей.

Как начать заниматься дрифтингом

Многие люди считают, что для того, чтобы начать заниматься дрифтингом нужно очень много денег, времени и сил.

Да, с этим всем можно согласиться, но если очень хочется, то все эти трудности преодолеваются.

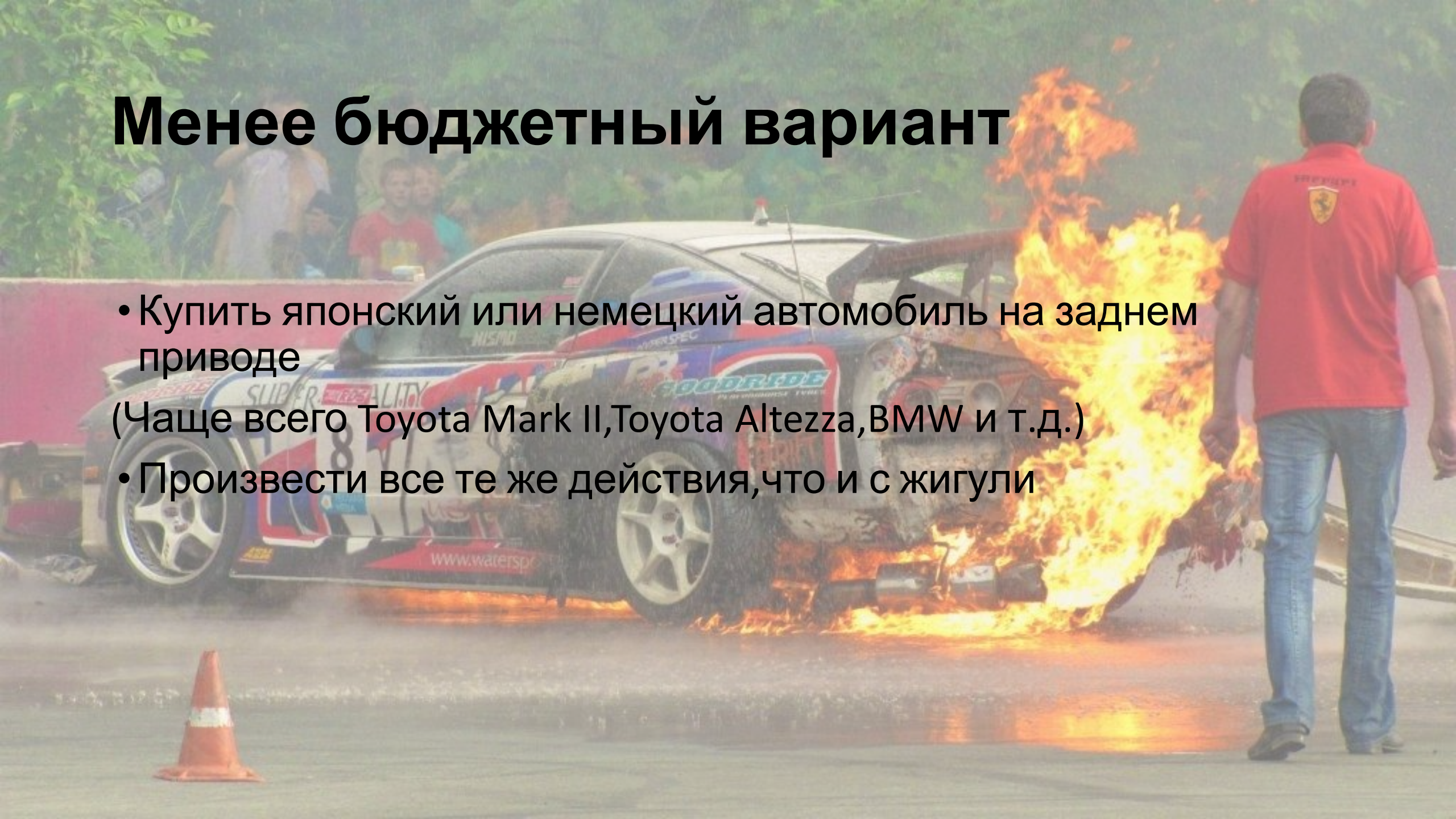
Бюджетный вариант

- Купить жигули моделей 2101-2107(желательно летом, чтобы подготовить к зиме)
- Заварить дифференциал
- Занизить автомобиль
- Сделать выворот
- Выбросить все ненужное из салона
- Ждать зимы
- Поехать на большую открытую парковку ночью
- Начать тренировать восьмерку



Менее бюджетный вариант

- Купить японский или немецкий автомобиль на заднем приводе
(Чаще всего Toyota Mark II, Toyota Altezza, BMW и т.д.)
- Произвести все те же действия, что и с жигули



A photograph of a winter rally race. Three cars are on a snowy track. From left to right: a white Lada with license plate X514MB 47, a green Lada with license plate Y848KA 178 and number 67 on the windshield, and a silver Opel Astra with license plate BY 0054 IE-4 and number 42 on the windshield. Spectators are visible in the background behind a fence. The text "Спасибо за внимание!" is overlaid in the center.

Спасибо за внимание!