

«Золотые Правила КМГ»

Послание Председателя Правления Проек

«Золотые Правила» - это простой, всем понятный и надежный способ для предотвращения производственных рисков. Эти правила обязательны для соблюдения всеми работниками КМГ и нашими подрядчиками. Компания, которая хочет быть успешной, должна доверять своим работникам и следовать этим простым правилам. Соблюдение «Золотых Правил» это способ сохранить самое важное - человеческую жизнь.



Я верю, что наши работники, наше руководство, менеджеры, а также супервайзеры и подрядчики проявят ответственность в этом вопросе и будут следовать этим правилам. Безопасность работников всегда была и останется одним из наших важнейших приоритетов. Поэтому, политика компании в этом вопросе проста: **если Вы решили не следовать Золотым правилам, Вы решили отказаться от работы в КМГ.**

Председатель Правления АО НК «КазМунайГаз» Мынбаев С.М.

Наша цель "БЕЗ ВРЕДА"

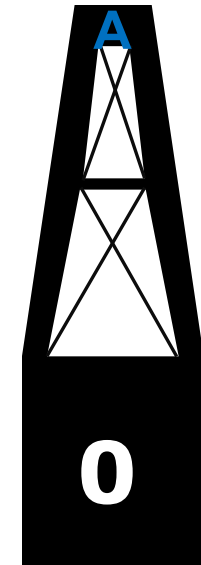


Проект

Несчастные случаи с летальным исходом связанные с производством в группе компаний КМГ (за 13 лет)

Смертельные случаи не связанные с производством в группе компаний КМГ (за 13 лет)

«Золотые Правила КМГ»

БЕЗ ВРЕДА



СЕЙЧАС

Соблюдение этих правил могло бы спасти многие жизни

ЦЕЛЬ

«Золотые Правила КМГ»

Проект



Все работники КМГ, ДЗО и персонал подрядных организаций несут ответственность за свою собственную безопасность и за безопасность окружающих их людей и должны личным примером демонстрировать приверженность к вопросам безопасности и охраны труда, промышленной и пожарной безопасности.

Каждый руководящий работник признает свою лидирующую роль в обеспечении безопасности и охраны труда, промышленной и пожарной безопасности, в том числе через непосредственное участие в процессах планирования, организации и контроля безопасного выполнения работ.

Быть готовым к работе

Проект



Одними из наших основных принципов является поддержание здорового образа жизни на рабочем месте. Наша цель – обеспечить отсутствие каких-либо негативных последствий от производимых работ на состояние здоровья работников.

Все работники обязаны...

- ☑ Уведомить своего руководителя перед началом работы, об имеющихся проблемах со здоровьем, связанных с видимым функциональным расстройством организма или перенапряжением, что означает, что вы не способны (не готовы) к работе.
- ☑ Сообщить своему руководителю, об употреблении лекарственных средств, которые могут повлиять на вашу работу. При возникновении сомнений, проконсультируйтесь с медперсоналом.
- ☑ Избегать чрезмерного воздействия вибрации/вибрирующих инструментов, громкого шума или шума в течение длительного периода времени, периодически отдыхать, проводить профилактические процедуры и использовать средства индивидуальной защиты.
- ☑ Стараться избегать воздействия экстремальных погодных условий. Учитывать рабочие часы, защитные барьеры и средства индивидуальной защиты.
- ☑ Не употреблять, не хранить, не торговать и не распространять алкоголь или наркотики.
- ☑ Вмешаться, если вы являетесь свидетелем употребления алкоголя или наркотиков.

Безопасность во время вождения



Всегда помните о безопасности во время вождения.

Проект

Все транспортные средства должны эксплуатироваться при соблюдении следующих условий...

- Транспортное средство прошло предрейсовый осмотр и периодическое техобслуживание;
- Количество пассажиров и характеристики перевозимых грузов соответствуют техническим условиям завода-изготовителя транспортного средства;
- Водители прошли предрейсовый медицинский осмотр, не имеют медицинских противопоказаний, не находятся под воздействием алкоголя, наркотических (токсических) веществ или медицинских препаратов и не испытывают усталость;
- Ремни безопасности установлены и используются водителем и всеми пассажирами, находятся в работоспособном состоянии;

При управлении транспортным средством запрещается...

- Использовать мобильные средства связи;
- Превышать установленные ограничения скорости.

Наряд-допуск на производство опасных работ

Проект



Работайте только с действующим нарядом-допуском при выполнении работ повышенной опасности. Наряд-допуск описывает действия необходимые для вашей безопасности.

Все работники обязаны...

- ☑ Понимать содержание наряда-допуска и выполнять его требования.
- ☑ Убедиться, что срок действия наряда-допуска не истек.
- ☑ Получить от непосредственного руководителя или ответственного за выполнение работ подтверждение о принятии всех необходимых мер безопасности для выполнения работ.

Руководители или ответственные за выполнение работ обязаны...

- ☑ Убедиться в том, требуется ли наряд-допуск на выполняемую работу.
- ☑ Убедиться, что рабочее место было проверено перед началом работы.
- ☑ Объяснить, как наряд-допуск обеспечивает безопасность выполняемой работы.
- ☑ Убедиться, что наряд-допуск был подписан.
- ☑ Убедиться в безопасном проведении работы.
- ☑ Получить новый наряд-допуск при изменении задания или обстановки.
- ☑ Убедиться в завершении работ.

Изоляция источников энергии

Проект



До начала производства работ необходимо убедиться, что все источники энергии заизолированы, и применены необходимые защитные оборудования и средства индивидуальной защиты

Изоляция и блокировка обеспечивают защиту от воздействия источников опасности, таких как электричество, высокое давление, токсичные материалы, отравляющие газы, химикаты, горячие жидкости или радиация.

Все работники обязаны...

- Понимать, какие средства защиты необходимы Вам в каждом конкретном случае.
- Получить подтверждение от непосредственного руководителя или ответственного за производство работ о выполнении необходимых отключений и установки блокировок.
- Получить подтверждение от непосредственного руководителя или ответственного за выполнение работ, о принятии всех необходимых мер по безопасности для выполнения работ.

Руководители или ответственные за выполнение работ обязаны...

- Убедиться, что все источники энергии отключены, обеспечена соответствующая блокировка с предупредительными табличками в точках отключения.
- Убедиться об отсутствии остаточной энергии.
- Убедиться в безопасном проведении работ.

Работы в замкнутом пространстве

Проект



Замкнутое пространство – это пространство, ограниченное со всех сторон, вход и выход из которого затруднен или ограничен и препятствует быстрому проходу через нее. До начала производства работ в замкнутом пространстве необходимо оформить наряд-допуск.

Замкнутое пространство может содержать взрывоопасные, ядовитые газы или другие опасные вещества, такие как отсутствие кислорода, предметы, которые могут создать опасность падения и спотыкания.

Все работники обязаны...

- Получить подтверждение от непосредственного руководителя или ответственного за выполнение работ, о принятии всех необходимых мер безопасности для выполнения работ;
- Получить подтверждение от исполнителя работы, о том, что вы можете войти в замкнутое пространство;
- Соблюдать все требования указанные в наряде-допуске;

Исполнители работ обязаны...

- Разрешать и контролировать вход в замкнутое пространство;
- Иметь средства коммуникации с работниками в замкнутом пространстве;

Руководители или ответственные за выполнение работ обязаны...

- Получить подтверждение того, что требования указанные в наряде-допуске применены на местах;
- Получить подтверждение того, что анализ газовоздушной среды проведен и указан в наряде-допуске;
- Получить подтверждение того, что проведение работ безопасно.

Работа на высоте

Проект



При работе на высоте необходимо предпринять меры для защиты от падения. Для вашей безопасности, используйте средства защиты от падения при работе за пределами защищенной зоны, где имеется опасность падения с высоты более 1,3 метра.

Все работники обязаны...

- Получить разрешение для работы на высоте за пределами защищенной зоны.
- Знать виды страховочного оборудования при работе на высоте и уметь ими пользоваться.
- Проверять оборудование перед использованием.
- Всегда быть пристегнутым страховочным ремнем при работе на высоте за пределами защищенной зоны.

Руководители или ответственные за выполнение работы обязаны...

- Получить подтверждение того, что работы на высоте безопасны, для выполнения.

Движущиеся оборудования и оборудования под напряжением

Проект



Находитесь на безопасном расстоянии от движущегося оборудования или оборудования под напряжением.

Все работники обязаны...

- Вместе с непосредственным руководителем или ответственным за выполнение работ убедиться в том, что все необходимые меры предосторожности были учтены.
- Следовать инструкциям сигнальщика или ответственного за передвижения оборудования.
- Получить подтверждение от ответственного лица, что вход и производство работ в зоне ограничения безопасно.
- Убедиться, что водитель движущегося транспортного средства видит вас.

Руководители или ответственные за выполнение работ обязаны...

- Убедиться в установке информационных табличек, барьеров и ограничений при входе в опасную зону.
- Убедиться в том, что только уполномоченный персонал работает в ограниченной зоне.
- Убедиться в том, что методы сигналов и средства связи между работниками согласованы и понятны каждому.
- Убедиться в достаточном освещении рабочей зоны и/или наличии одежды повышенной видимости у работника.

Грузоподъемные операции

Проект



Грузоподъемные работы с применением кранов, лебедок, механических подъемных устройств, грузозахватных приспособлений являются потенциальными источниками опасности получения травм.

Работники обязаны...

- ☑ Убедиться в том, что оценка риска производимой работы была проведена, методы подъема и грузоподъемное оборудование были определены компетентным лицом.
- ☑ Производители работы (операторы кранов, стропальщики и т.д.) обучены и квалифицированы.
- ☑ Убедиться в том, что грузоподъемное оборудование и механизмы технически исправны, освидетельствованы и допущены к эксплуатации;
- ☑ Убедиться в том, что вес груза не превышает допустимой рабочей нагрузки грузоподъемного и грузозахватного оборудования;
- ☑ Убедиться в том, что все устройства безопасности, установленные на грузоподъемном оборудовании, функционируют;
- ☑ Провести визуальный осмотр перед выполнением каждой грузоподъемной операции грузоподъемного и грузозахватного оборудования;
- ☑ Убедиться, в том, что рабочая зона огорожена и все необходимые знаки выставлены.

«Золотые Правила КМГ»

Проект

Обращение Председателя Правления



Наша общая цель – войти в список ведущих нефтегазовых компаний. Уверен, что провозглашенная нами цель «Без вреда», в соответствии с которой компания должна работать без ущерба для людей и окружающей среды, вполне достижима. В нашей индустрии, полной опасностей, эта цель может быть достигнута только при условии, что каждый работник постоянно будет проявлять внимание к безопасности, пресекая нарушения, связанные с рисками. Ответственность за безопасность работников в первую очередь возлагается на самих работников. Золотые правила безопасного поведения - это простое и надежное руководство к действию.

Я призываю каждого работника КМГ ознакомиться с ними и следовать им. Безопасность каждого зависит от общего стремления к передовым стандартам в любое время и при любых обстоятельствах. Каждый работник должен возвращаться домой в целостности и невредимости.

Золотые правила не потеряют свою силу в декабре, они имеют бессрочное действие и Вам необходимо соблюдать их в течение всей Вашей карьеры в КМГ и в повседневной жизни.

*Председатель Правления АО НК «КазМунайГаз»
Мынбаев С.М.*