

**Урок технологии в 1 классе.
Тема: «Весна. Какие краски у
весны? Аппликация
«Подснежник»**



Материалы и инструменты



Техника безопасности при работе с ножницами



Не держи ножницы
концами вверх.



Не оставляй ножницы
в открытом виде.




При работе следи
за пальцами левой руки.



Клади ножницы на стол так,
чтобы они не свешивались
за край стола.



Передавай ножницы
в закрытом виде кольцами
в сторону товарища.



Не режь ножницами на ходу.
NSI, LLC, © 2012. Все права защищены.
SkyClipArt.ru
www.dreamstime.com

ЗАГАДКА


Рыхлый снег на солнце тает,
Ветерок в ветвях играет,
Звонче птичьи голоса
Значит, к нам пришла ...



BECHA



Весна в картинах известных художников



Исаак Левитан «Март»



Евстигнеев Андрей. "Март".



И. Левитан. «Весна. Большая вода»



Первоцветы весенние





Что такое первоцвет?



Как только кое-где сходит снег, сразу же появляются первые весенние растения — белые, желтые, розовые, голубые. Это первоцветы – растения, способные цвести тогда, когда в лесу на деревьях еще нет листвы, и каждый теплый солнечный лучик доходит до самой земли.





На лесной проталинке
Вырос цветок
маленький.
Прячется в валежник
Маленький



Пробивался сквозь
снежок,
Удивительный росток.
Самый первый, самый
нежный,
Самый бархатный
цветок!

**Детали аппликации. Их формы.
Способ их изготовления и
соединения.**







Сказка о подснежнике

Однажды старуха Зима со своими спутниками Морозом и Ветром решили не пускать на землю Весну. Но смелый Подснежник выпрямился, расправил лепестки и попросил защиты у Солнца. Солнце заметило Подснежник, согрело землю и открыло дорогу Весне. Пригрело ласковое Солнышко, растопило потемневший снег. Появились лужицы. А на поляне под деревом цветок вырос. Синий-синий и очень тонкий. Родился цветок под снегом, вот его и называли Подснежник.



ВЫ МОЛОДЦЫ!