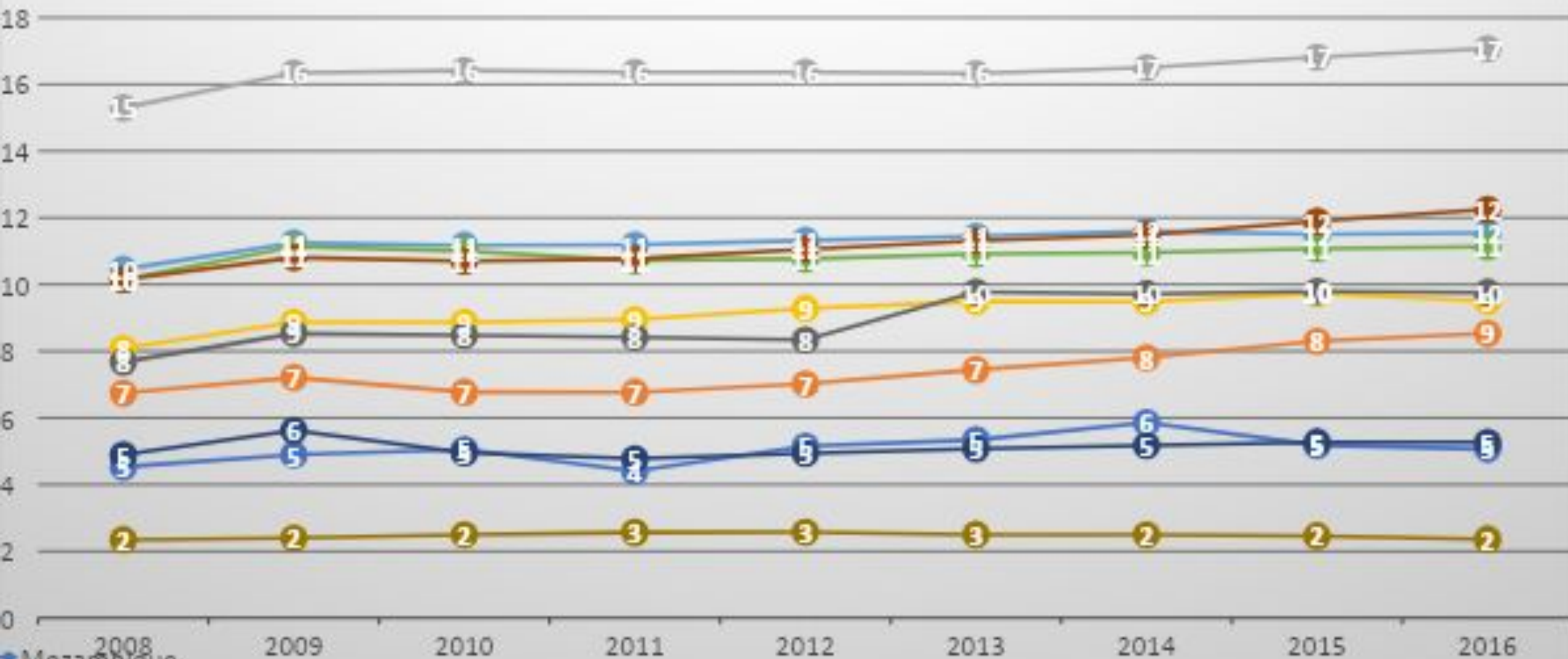


РЕФОРМА СИСТЕМЫ ФИНАНСИРОВАНИ Я ЗДРАВООХРАНЕНИ Я В РОССИИ

Выполнили:
Бабилова Полина
Бакуров Василий
Коробейникова
Виктория
Степанов Александр

Расходы на здравоохранение 2008-2016 гг., % ВВП



● Mozambique
● Chile
● United States of America
● Finland
● Bangladesh

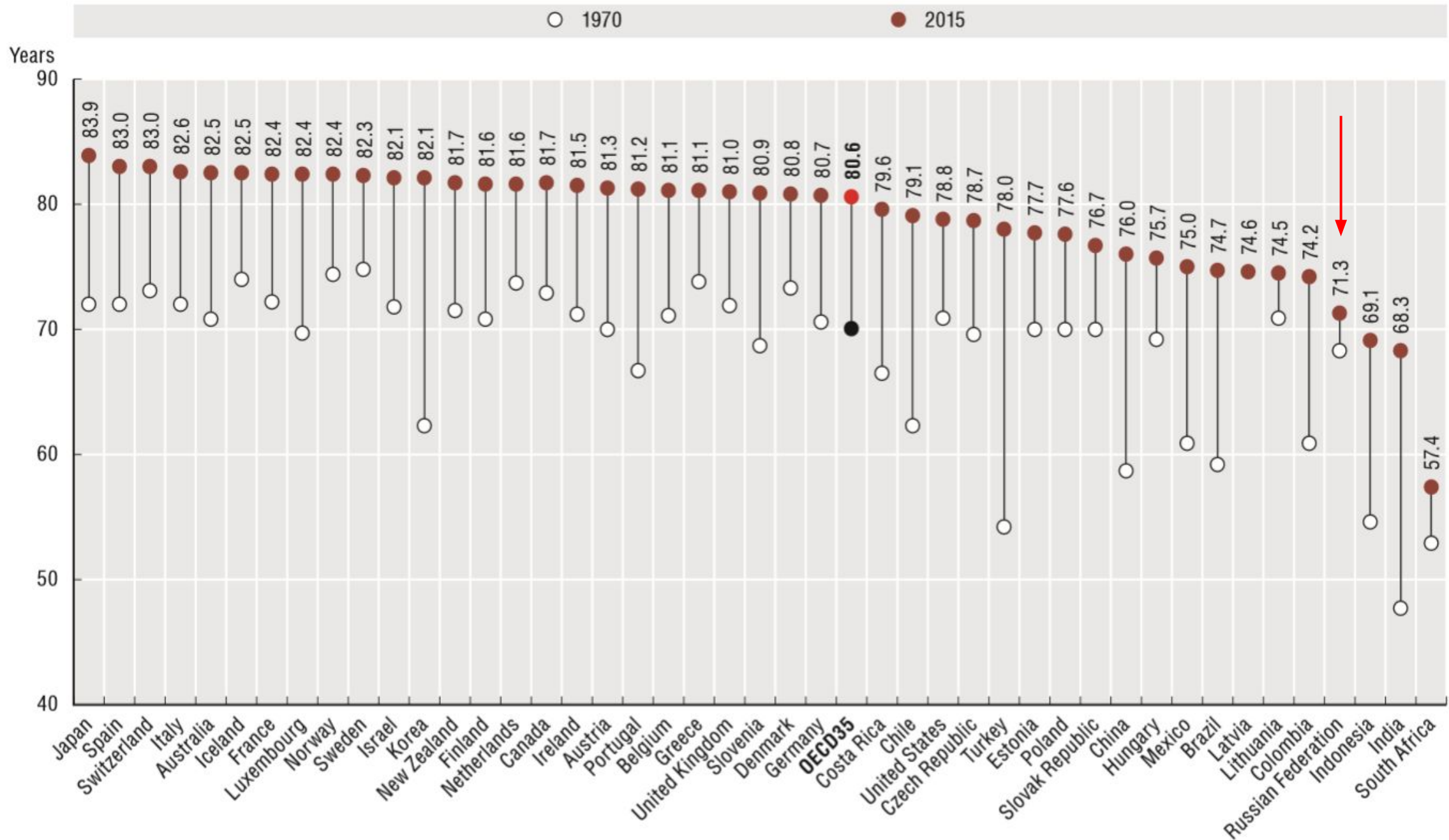
Источник: WHO
 Global Health
 Expenditure
 Database

Рейтинг стран мира по уровню расходов на здравоохранение

№	Страна	Расходы (% от ВВП)
1	Маршалловы о-ва	23,3
2	США	17,1
3	Сьерра-Леоне	16,5
4	Тувалу	15,5
5	Микронезия	12,6
6	Швейцария	12,2
7	Куба	12,2
8	Кирибати	11,9
9	Бразилия	11,8
10	Палау	11,7
125	Россия	5,3

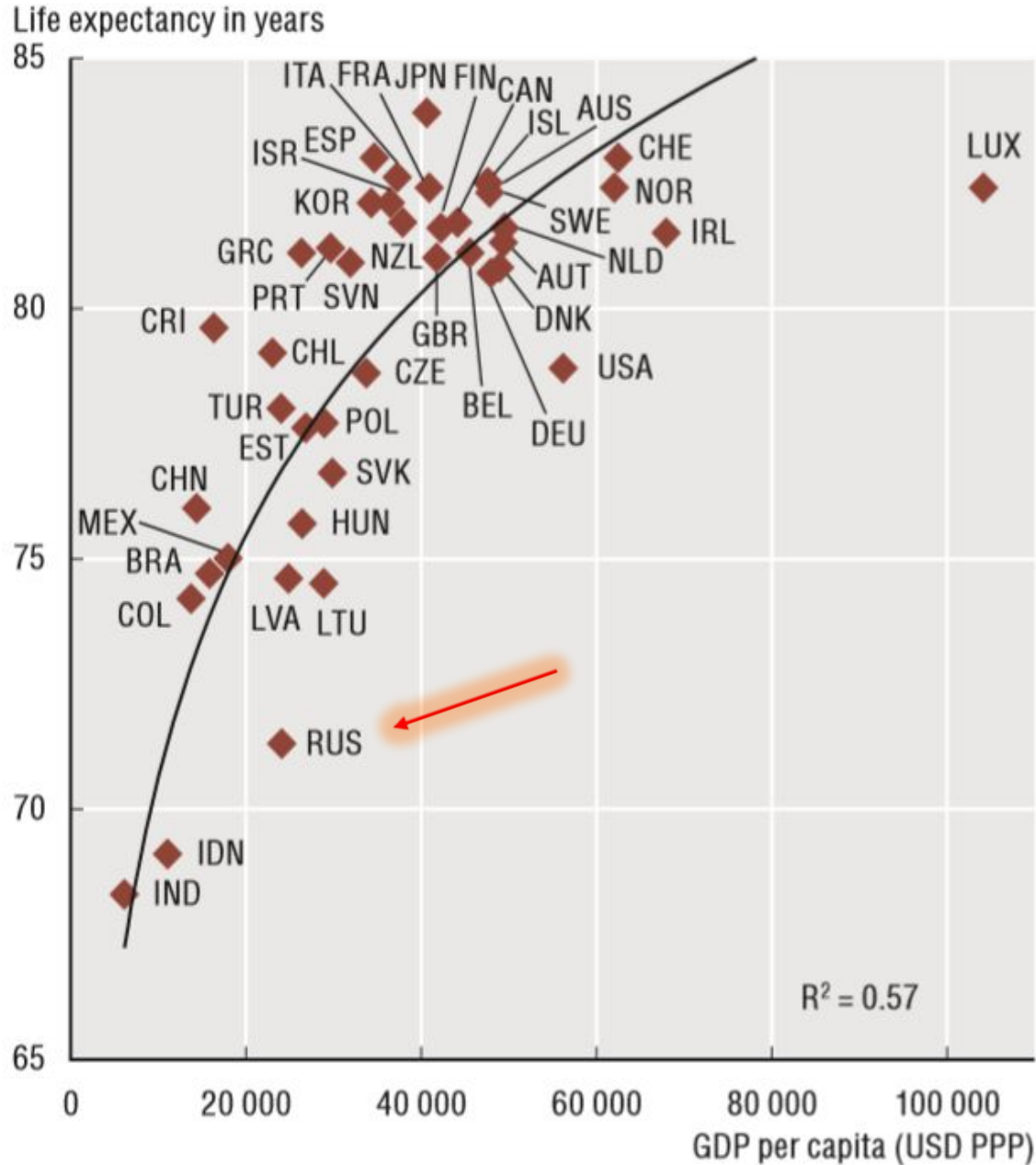
Источник: WHO,
данные на 2016 год

3.1. Life expectancy at birth, 1970 and 2015 (or nearest year)

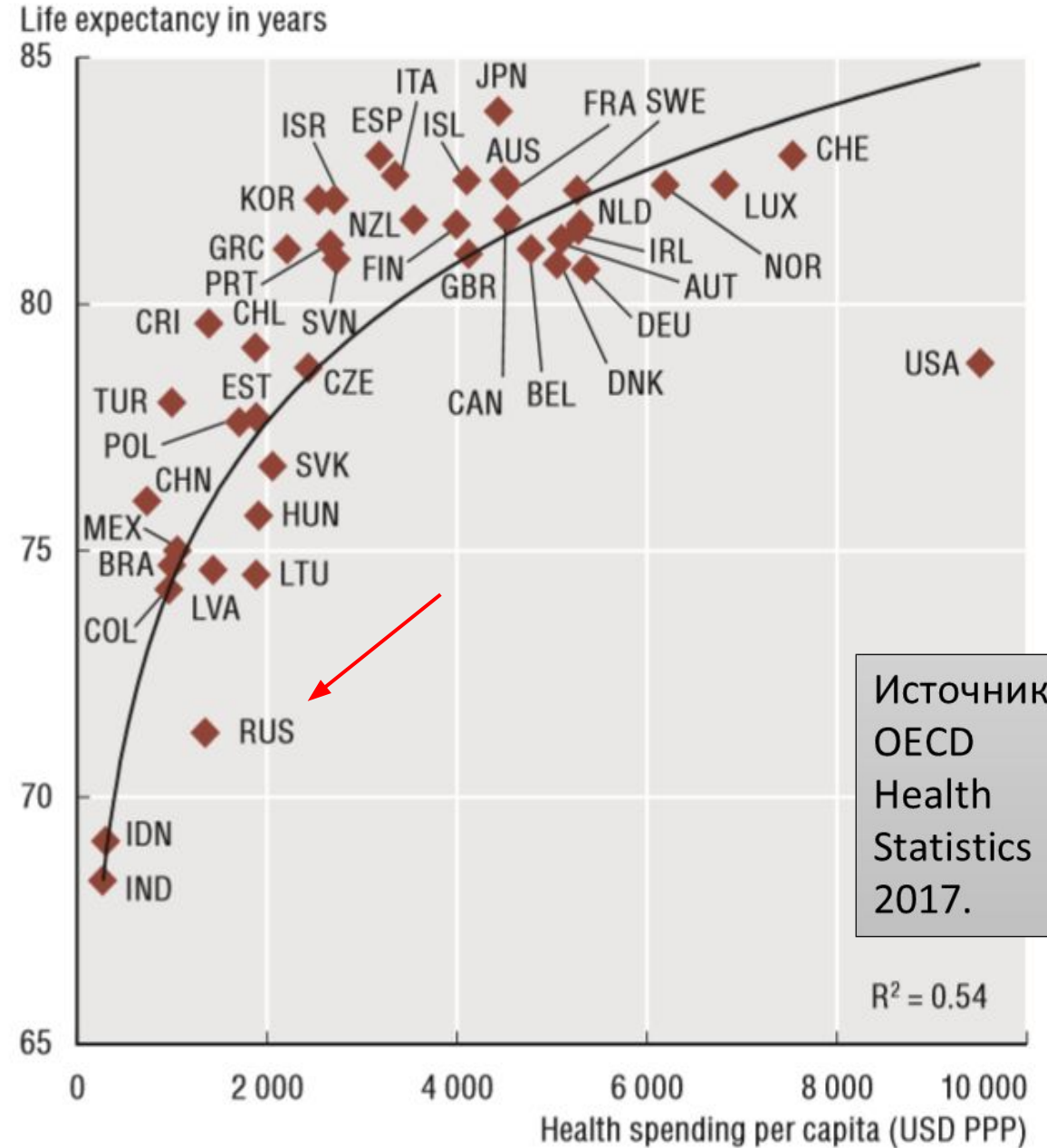


Источник:
OECD
Health
Statistics
2017.

3.2. Life expectancy at birth and GDP per capita, 2015 (or nearest year)



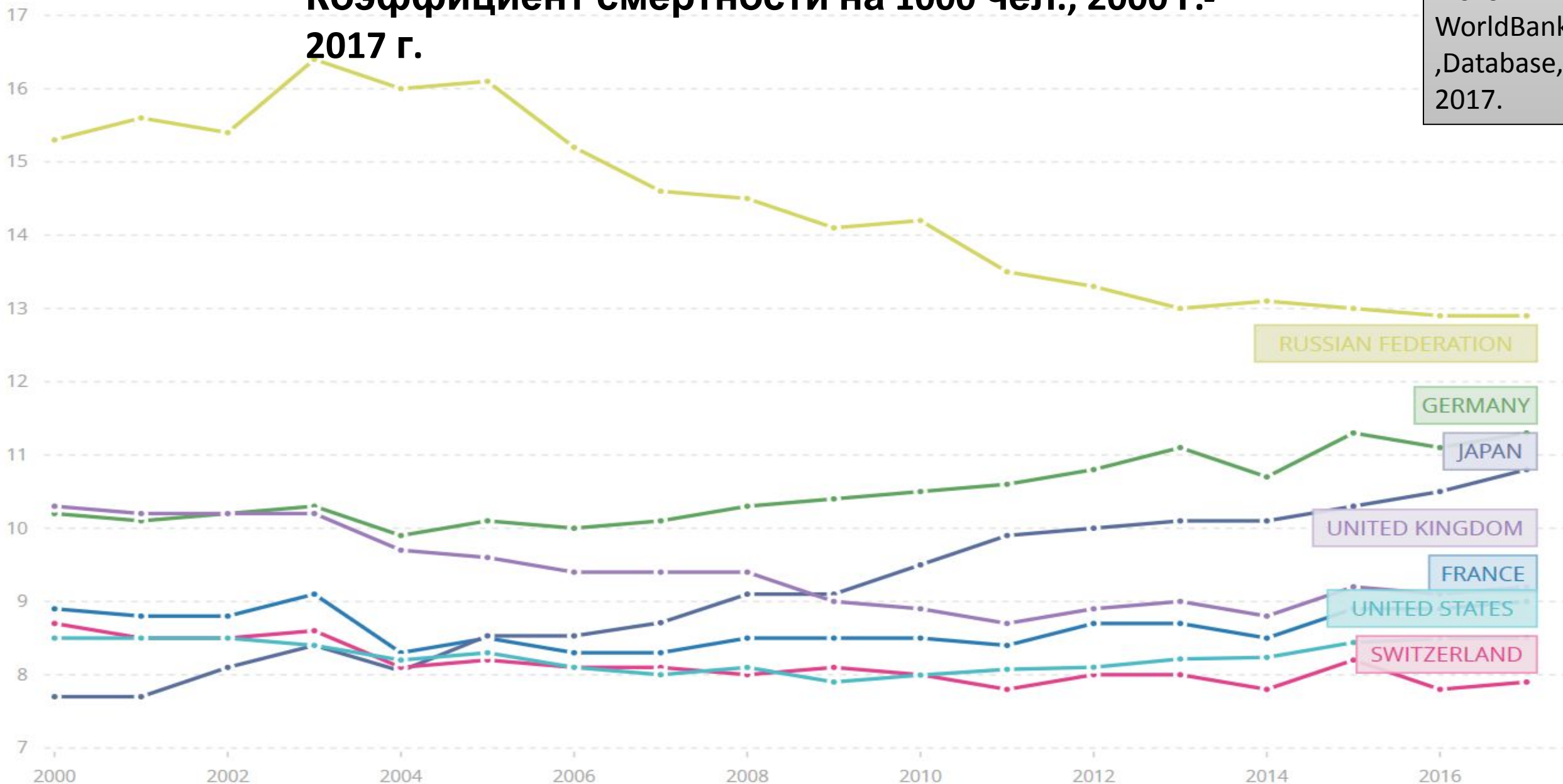
3.3. Life expectancy at birth and health spending per capita, 2015 (or nearest year)



Источник:
OECD
Health
Statistics
2017.

Коэффициент смертности на 1000 чел., 2000 г.- 2017 г.

Источник:
WorldBank
,Database,
2017.

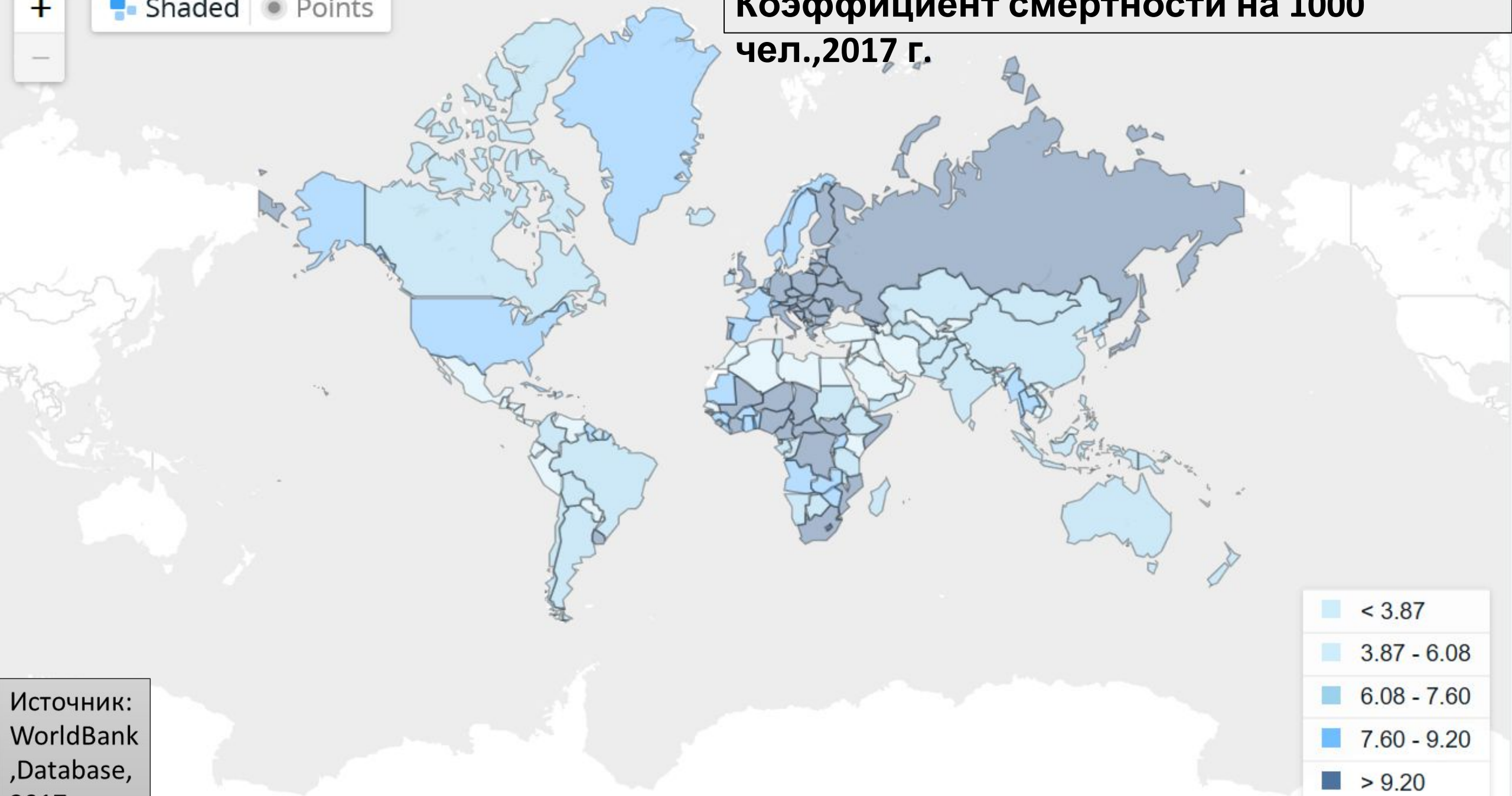


+

Shaded | Points

-

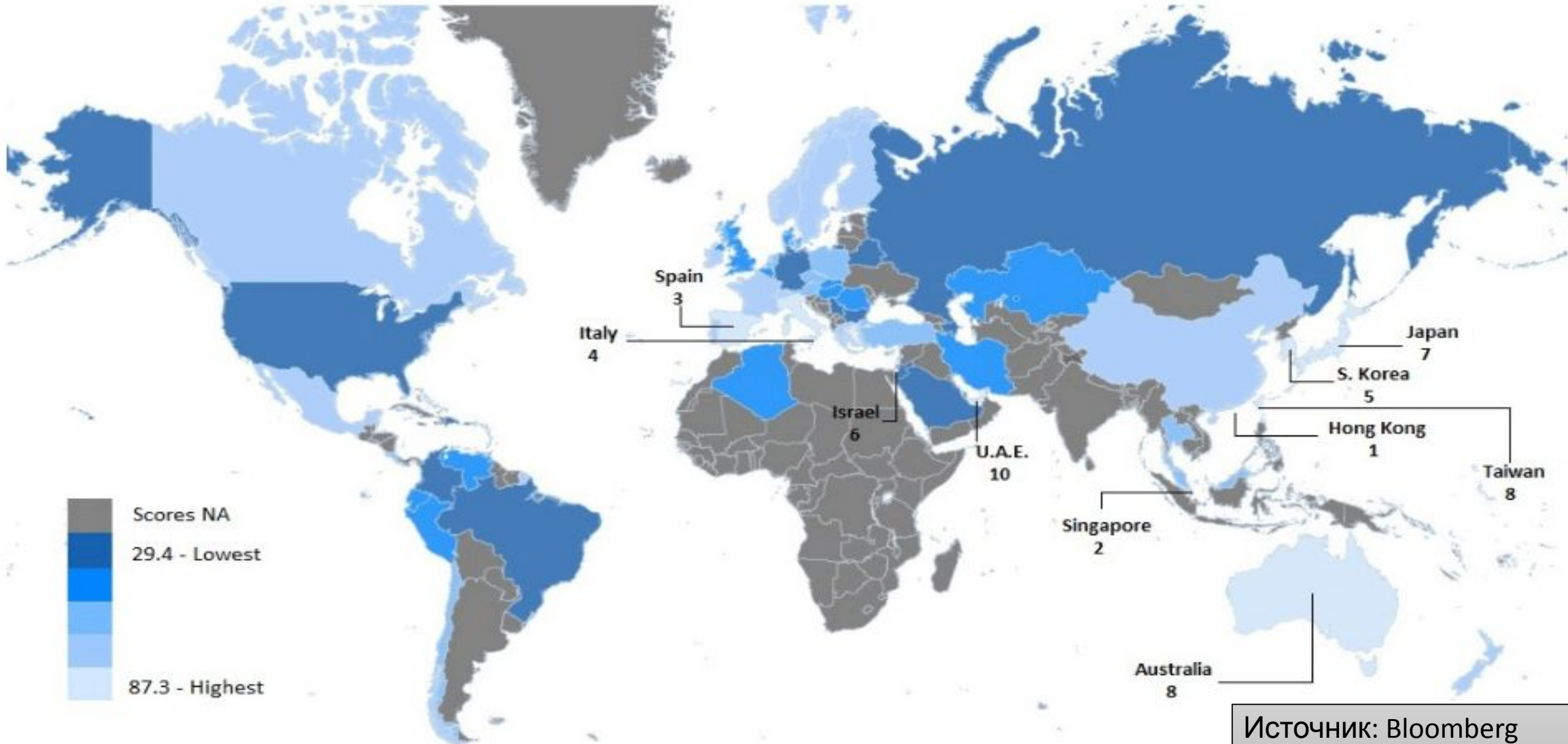
Коэффициент смертности на 1000 чел., 2017 г.



Источник:
WorldBank
,Database,
2017.

	< 3.87
	3.87 - 6.08
	6.08 - 7.60
	7.60 - 9.20
	> 9.20

Health Care Efficiency Scores in 56 Economies



Источник: Bloomberg
Health Care Efficiency 2018

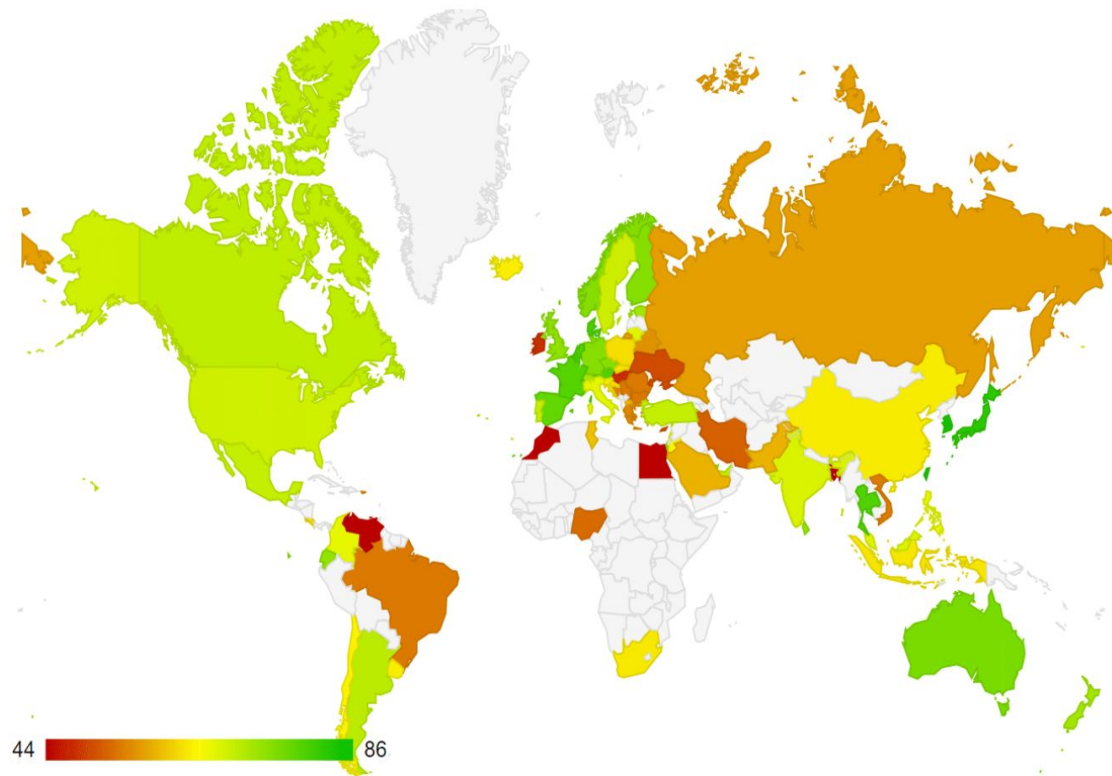
№	Страна	Эффективность	Продолжительность жизни	Относительная стоимость (%)	Абсолютная стоимость (\$)
1	Гонконг	87,3	84,3	5,7	2 222
2	Сингапур	85,6	82,1	4,3	2 280
3	Испания	69,3	82,8	9,2	2 354
4	Италия	67,6	82,5	9,0	2 700
5	Южная Корея	67,4	82,0	7,4	2 013
6	Израиль	67,0	82,0	7,4	2 756
7	Япония	64,3	83,8	10,9	3 733
8	Австралия	62,0	82,4	9,4	4 934
9	Тайвань	60,8	79,1	6,2	1 401
10	ОАЭ	59,1	77,1	3,5	1 402
11	Норвегия	58,9	82,3	10,0	7 464
12	Швейцария	58,4	82,9	12,1	9 818
13	Ирландия	58,2	81,5	7,8	4 757
48	Иордания	35,8	74,2	6,3	257
49	Беларусь	35,3	73,6	6,1	352
50	Доминиканская Республика	33,6	73,7	6,2	397
51	Бразилия	32,8	75,3	8,9	780
52	Сербия	32,2	75,3	9,4	491
53	Россия	31,3	71,2	5,6	524
54	Азербайджан	29,6	71,9	6,7	368
55	США	29,6	78,7	16,8	9 536
56	Болгария	29,4	74,6	8,2	572

Рейтинг стран мира по уровню здравоохранения, по рейтингу Bloomberg

Источник: Bloomberg Health Care Efficiency 2018

Рейтинг стран мира по уровню медицины, по рейтингу

№	Страна	ИНДЕКС
1	Тайвань	85.34
2	Южная Корея	84.34
3	Япония	82.21
4	Бельгия	80.93
5	Дания	79.85
6	Таиланд	79.21
7	Австрия	79.20
8	Нидерланды	79.13
9	Франция	78.71
10	Испания	77.87
11	Австралия	75.78
12	Норвегия	75.03
55	Пакистан	58.95
56	Саудовская Аравия	58.90
57	Россия	57.29
58	Беларусь	56.19
59	Греция	55.49
60	Пуэрто-Рико	55.30



Источник: NUMBEO, Health Care Index for Country 2018



Финансирование системы здравоохранения России базируется на трех основных источниках финансирования:

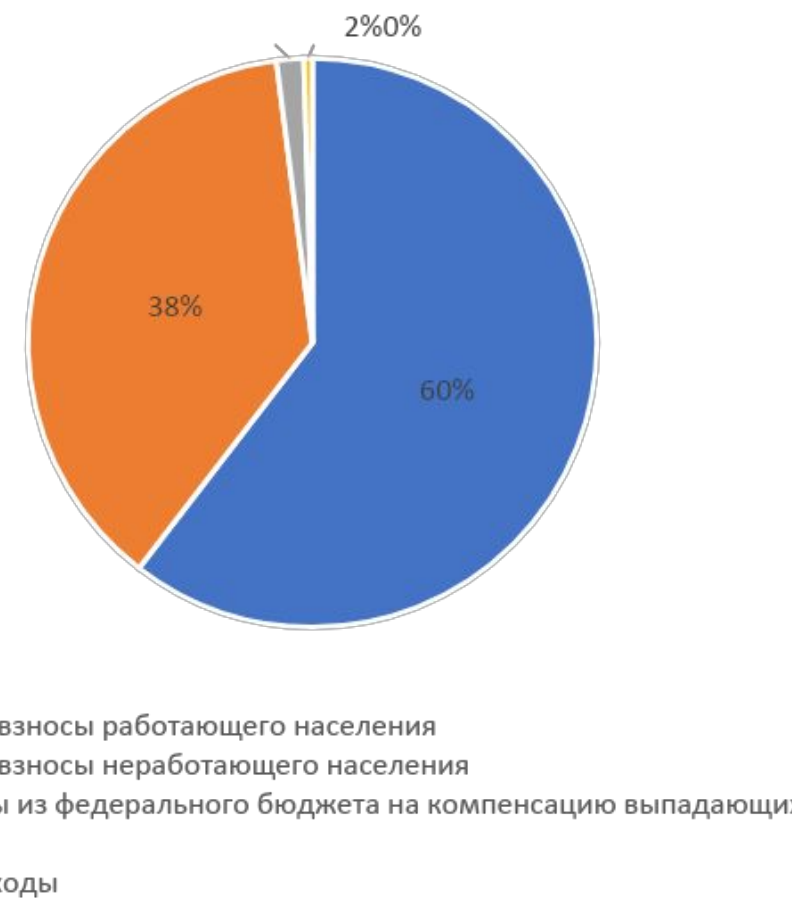
- средства федерального бюджета;
- средства региональных бюджетов;

РАСХОДЫ БЮДЖЕТНОЙ СИСТЕМЫ РОССИЙСКОЙ ФЕДЕРАЦИИ НА ЗДРАВООХРАНЕНИЕ

	2013	2014	2015	2016
	Миллиардов рублей			
Консолидированный бюджет Российской Федерации и бюджетов государственных внебюджетных фондов	2318,0	2532,7	2861,0	3124,4
в том числе:				
федеральный бюджет	502,0	535,5	516,0	506,3
бюджеты государственных внебюджетных фондов	1048,0	1268,0	1638,2	1589,6
консолидированные бюджеты субъектов Российской Федерации	1250,9	1316,2	1355,8	1281,2
бюджеты территориальных государственных внебюджетных фондов	1196,8	1393,2	1580,1	1610,3
	В процентах к ВВП			
Консолидированный бюджет Российской Федерации и бюджетов государственных внебюджетных фондов	3,2	3,2	3,4	3,6
в том числе:				
федеральный бюджет	0,7	0,7	0,6	0,6
бюджеты государственных внебюджетных фондов	1,4	1,6	2,0	1,8
консолидированные бюджеты субъектов Российской Федерации	1,7	1,7	1,6	1,5
бюджеты территориальных государственных внебюджетных фондов	1,6	1,8	1,9	1,9

Структура доходов бюджета Федерального фонда ОМС в 2016 году

Наименование	Исполнено за 2016 год (млн. руб.)
Доходы	1 657 619,6
Страхование взносов на ОМС	1 624 176,7
работающего населения	995 209,8
неработающего населения	617 754,2
Трансферты из федерального бюджета на компенсацию выпадающих доходов	25 441
Прочие доходы	8 001,9



Причины реформирования. Плюсы и минусы.

Проблема 1: Разобщённость финансовых потоков

Преобразование: Переход на одноканальное финансирование из системы ФОМС

Плюсы	Минусы
Стабилизация финансовых потоков	Разные стартовые условия
Повышение эффективности расходования средств	Снижение эффективности оказания высокотехнологичной мед. помощи
Выравнивание финансирования в разных регионах	Дисбалансы между инвестициями и планируемыми объемами мед. помощи

Причины реформирования. Плюсы и минусы.

Проблема 2: Высокие издержки на осуществление первичной медико-санитарной помощи (далее ПСМП)

Преобразование: Переход финансирования ПМСП с «объемов» на «подушевик»

Плюсы	Минусы
Повышение качества медицинского обслуживания	Риск снижения доступности
Снижение издержек	
Исключение искусственных дроблений и «приписок»	

Причины реформирования. Плюсы и минусы.

Проблема 3: Высокие издержки на оказание специализированной медицинской помощи

Преобразование: Внедрение системы финансирования на основе клинко-статистических групп

Предполагаемые плюсы	Минусы
Снижение затрат	Дисбаланс в финансовом положении разных клиник
Улучшение качества и повышение скорости обслуживания	Некачественное формирование групп (категории и временные объемы)

Реформа и ее последствия

1993 – создание ФОМС

2010 – Федеральный закон "Об обязательном медицинском страховании в Российской Федерации" от 29.11.2010 N 326-ФЗ

Май 2012 – «Майские указы»: з/п врачей до уровня 200% от среднего заработка по региону.

2013 – предоставление государственным мед. организациям права оказания платных мед. услуг



Сокращение бюджетного финансирования больниц при неизменном уровне страховых тарифов

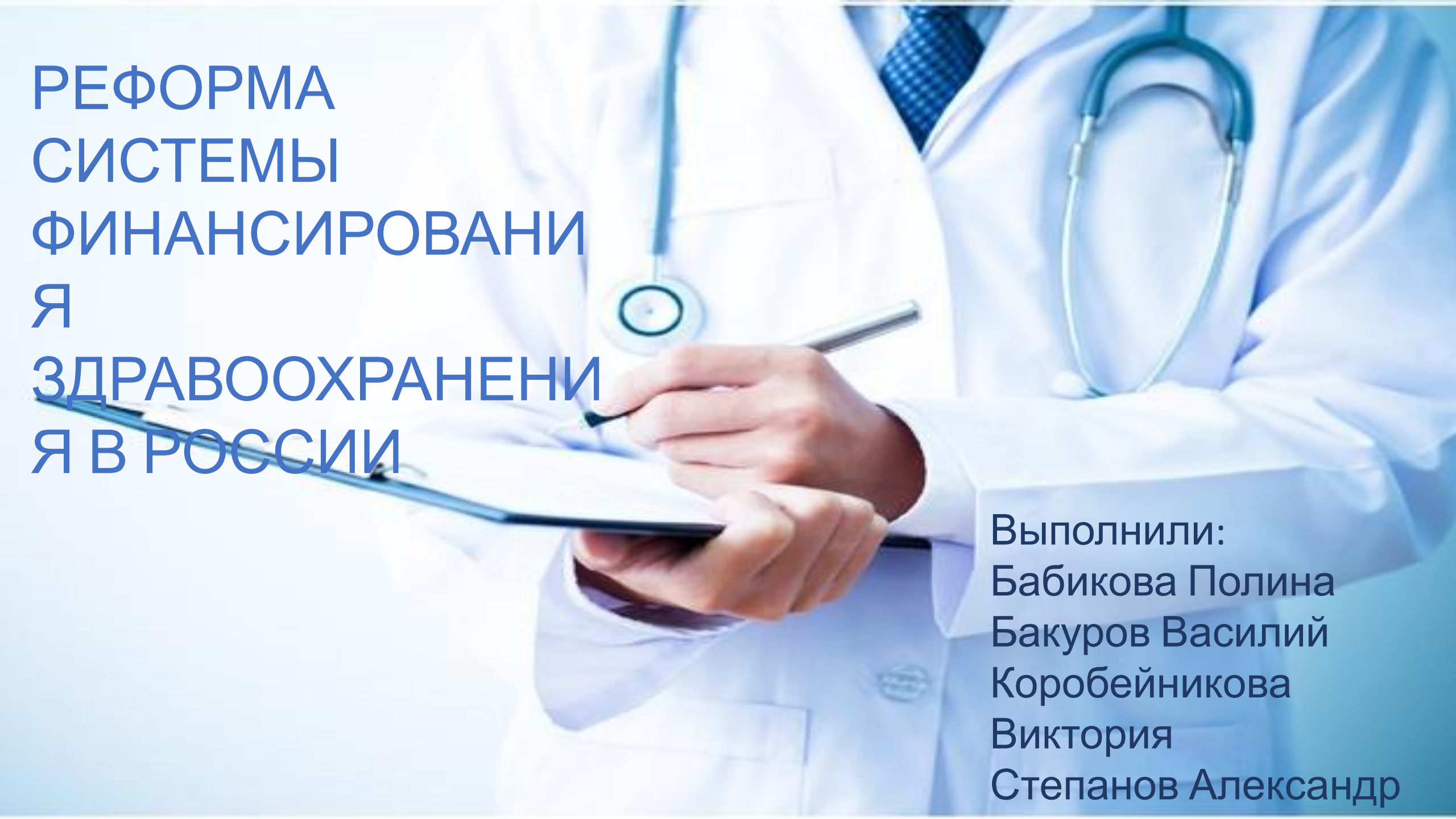
Сокращение количества государственных медицинских учреждений

Сокращение штатов медицинского персонала

Волна протестов

Увеличение количества негосударственных мед. учреждений

Увеличение объемов платной мед. помощи



РЕФОРМА СИСТЕМЫ ФИНАНСИРОВАНИ Я ЗДРАВООХРАНЕНИ Я В РОССИИ

Выполнили:
Бабилова Полина
Бакуров Василий
Коробейникова
Виктория
Степанов Александр