

Изготовление пасхального яйца в технике аппликации на скорлупе



**Учитель технологии,
педагог ДО
ГБОУ СОШ № 138
Николаева Ольга
Ивановна**

Посмотрите, что за чудо
Положила мама в блюдо?
Тут яйцо, но не простое:
Золотое расписное,
Словно яркая игрушка!
Здесь полоски, завитушки
Много маленьких колечек,
Звёзд, кружочков и сердец
Для чего все эти краски,
Словно в старой доброй сказке?
Мама всем дала ответы:
- Пасха – праздник самый светлый,
А яйцо, известно мне,
Символ жизни на земле!



Цель:

**Изготовить оригинальное
пасхальное яйцо**

Украшение яиц на Руси

Крашенк
и



Крапанки



Писанки



Яйца Фаберже



Техники



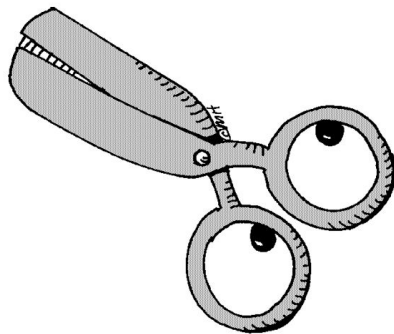
«+» техники аппликации на скорлупе


Пасхальное яйцо:

- = не сложно в изготовлении;**
- = эстетично;**
- = оригинально;**
- = экономично;**
- = не требует много времени на изготовление,**
- = поле для творчества.**

Техника безопасности

- Работа с ножницами
- Работа с клеем
- Работа с яйцом





**Технология
изготовления
пасхального яйца
в технике аппликации
на скорлупе**

Яйцо вымыть




В яйце с двух сторон сделать небольшие отверстия, проткнуть зубочисткой пленку желтка и выдуть из него белок и желток




Карандашом разделить скорлупу на 4 доли



При помощи кальки обведи контур ДОЛИ



Изготовь выкройку из картона для яйца и подставки






**Рассмотри
различные
материалы**



Обведи выкройки



Вырежи детали




Приклей сначала две детали одного цвета на противоположные стороны яйца



Клей наноси по контуру детали




**Затем приклей оставшиеся две детали.
Не приклеенные края деталей подклей при
помощи кончика зубочистки**



**Приклеивай тесьму, закрывая срезы
приклеенных деталей
(стыки тесьмы должны быть внизу)**




Склейте полосу из картона (2 см. х 12 см.)
Подготовьте материал для подставки
(3 см. х 12 см.)



Изготовь подставку и укрась



**Яйцо
на подставке
без
украшений**



Приклей пайетки и бусины на яйцо




Приклей оставшиеся украшения



**Готовое
изделие –
пасхальное
яйцо**





Успехов!
Спасибо за
внимание!