



**БЕЗОПАСНОЕ  
ЛЕТО**

*Нельзя разговаривать с незнакомыми людьми*

# Будь осторожен! с незнакомыми людьми



Не вступай в разговор  
с незнакомцами  
на улице



Избегай общения  
с пьяным  
человеком



Не впускай  
посторонних  
в свою квартиру



Избегай больших  
скоплений людей



Не общайся  
с религиозными  
пропагандистами



Не садись  
в чужую машину  
без родителей



Не ходи в отдаленные  
и безлюдные места



Не принимай подарки  
и угощения от  
незнакомых людей

# *Если ты заблудился в лесу*


- Прекратить движение и попытаться восстановить ориентировку с помощью компаса или пользуясь различными природными признаками;
- организовать временную стоянку на сухом месте, чтобы успокоиться и продумать дальнейшие действия;
- если «прогулка» затянулась, следует поискать пищу вокруг себя;
- попытаться обозначить свое местонахождение поисковым группам (солнечный зайчик, сигнальный флаг, электрический фонарик, костер);
- если вы решили не дожидаться помощи спасателей и отправились в путь, оставляйте метки по ходу своего движения. Помните, часто поставленные метки облегчают поиск спасателям;
- ориентируйтесь по звукам: гудкам, стуку колес поезда, сигналу автомобиля, лаю собак;
- если идти вниз по течению реки, ручья, можно выйти к морю, а там – и к жилью.



**Помните!**

**Ваша задача – как можно дольше  
продержаться до прихода помощи.**

**Не сомневайтесь –  
вас обязательно найдут!**



## *С целью недопущения пожаров в природной среде запрещается:*

- Бросать горящие спички, окурки, тлеющие тряпки.
- Разводить костер в густых зарослях.
- Оставлять само возгораемый материал, стеклянную посуду, которая в солнечную погоду может сфокусировать солнечный луч и воспламенить сухую растительность.
- Выжигать сухую траву на лесных полянах, в садах, на полях, под деревьями.
- Поджигать камыш.
- Разводить костер в ветреную погоду и оставлять его без присмотра.
- Оставлять костер горящим без присмотра.



# Осторожно! Огонь!

## ПОЖАРНАЯ БЕЗОПАСНОСТЬ

### ПРАВИЛА ПОЖАРНОЙ БЕЗОПАСНОСТИ

НЕ ОСТАВЛЯЙТЕ БЕЗ ПРИСМОТРА ВКЛЮЧЕННЫЕ ЭЛЕКТРОПРИБОРЫ; НЕ ПОЛЬЗУЙТЕСЬ НЕИСПРАВНЫМИ ЭЛЕКТРОПРИБОРАМИ.



НЕ БАЛУЙТЕСЬ СО СПИЧКАМИ, НЕ РАЗВОДИТЕ КОСТРЫ; НЕ КУРИТЕ НА ТЕРРИТОРИИ ПОМЕЩЕНИЯ

НЕ ИГРАЙТЕ С ЛЕГКОВОСПЛАМЕНЯЮЩИМИСЯ ЖИДКОСТЯМИ И ВЗРЫВООПАСНЫМИ МАТЕРИАЛАМИ



НЕ ЗАЖИГАЙТЕ ВБЛИЗИ ОТ ЕЛКИ БЕНГАЛЬСКИЕ ОГНИ, СВЕЧИ; БУДЬТЕ ОСТОРОЖНЫ С ПИРОТЕХНИЧЕСКИМИ СРЕДСТВАМИ

### ДЕЙСТВИЯ ПРИ ПОЖАРЕ

ВЫЗЫВАЙТЕ ПОЖАРНЫХ ПО ТЕЛЕФОНУ 01, (СОТОВЫЙ 112), СООБЩИТЕ ВЗРОСЛЫМ О ПОЖАРЕ И СЛЕДУЙТЕ ИХ УКАЗАНИЯМ



НЕМЕДЛЕННО ПОКИНЬТЕ ПОМЕЩЕНИЕ, ПЛОТНО ЗАКРЫВ ЗА СОБОЙ ДВЕРЬ



НЕ ПЫТАЙТЕСЬ ТУШИТЬ ПОЖАР САМОСТОЯТЕЛЬНО, БЕЗ РАЗРЕШЕНИЯ ВЗРОСЛЫХ



ЕСЛИ ВЫЙТИ НЕВОЗМОЖНО, НЕ ПРЯЧЬТЕСЬ, ИНАЧЕ ВАС МОГУТ НЕ НАЙТИ. ПОСТАРАЙТЕСЬ НАЙТИ ИСТОЧНИК СВЕЖЕГО ВОЗДУХА И ОЖИДАЙТЕ ПОМОЩИ.

### ЗНАКИ ПОЖАРНОЙ БЕЗОПАСНОСТИ (ГОСТ Р 12.4.026-2001)



НАПРАВЛЕНИЕ СТРЕЛКА



НАПРАВЛЕНИЕ СТРЕЛКА ВНИЗ



ПОЖАРНЫЙ КЛАН



ПОЖАРНАЯ ЛЕСТНИЦА



ОГНЕТУШИТЕЛЬ



ТЕЛЕФОН ДЛЯ ИСПОЛЗОВАНИЯ ПРИ ПОЖАРЕ



ПОЖАРНЫЙ ГАБРИТ



МЕСТО РАЗМЕЩЕНИЯ НЕКОТОРЫХ СРЕДСТВ ПИРОТЕХНИЧЕСКОЙ ЗАЩИТЫ



ПОЖАРНЫЙ ВОДОСТОЯНОК



ПОЖАРНЫЙ СИГНАЛИЗАЦИОННЫЙ СТОЛЕП



КНОПКА ВЫХОДНОЙ СИГНАЛИЗАЦИОННОЙ СИСТЕМЫ ПОЖАРНОЙ АВАРИЙНОЙ



ЗВУКОВОЕ СООБЩЕНИЕ ПОЖАРНОЙ ТРЕВОГИ


## *Безопасность на воде*

Как известно, купание не только доставляют удовольствие, но и служит хорошим средством закаливания организма.

**Но необходимо помнить:**

**Небрежность, лихачество, излишняя шалость на воде нередко приводят к беде.**

**Из-за несоблюдения техники безопасности в водоемах ежегодно гибнут тысячи людей.**




# Правила безопасного поведения на воде:


## КАК ВЕСТИ СЕБЯ НА ВОДЕ В ЛЕТНЕЕ ВРЕМЯ




Не купайтесь у крутых, обрывистых берегов с сильным течением, в заболоченных и заросших растительностью местах.




Не стойте и не играйте в тех местах, откуда можно свалиться в воду.




Не ныряйте в незнакомых местах! Не известно, что там может оказаться на дне.



Не заплывайте далеко на надувных матрасах и автомобильных камерах.



Не используйте для плавания самодельные устройства! Они могут не выдержать ваш вес и перевернуться.



Не боритесь с сильным течением! Плывайте по течению, постепенно приближаясь к берегу.



# Правила дорожного движения

**Правила дорожного движения существуют не только для водителей транспортных средств, но и для пешеходов.**

1. Перед тем как выйти на проезжую часть, остановись и скажи себе: «Будь осторожен!».
2. Никогда не выбегай на дорогу перед приближающимся автомобилем: водитель не может остановить машину сразу.
3. Перед тем как выйти на проезжую часть, убедись, что слева, справа и сзади, если это перекресток, нет приближающегося транспорта.
4. Выйдя из автобуса, троллейбуса и трамвая, не обходи его спереди или сзади – подожди, пока он отъедет. Найди пешеходный переход, а если поблизости его нет, осмотрись по сторонам и при отсутствии машин переходи дорогу.
5. Не выезжай на улицы и дороги на роликовых коньках, велосипеде, самокате, санках.
6. Не играй в мяч и другие игры рядом с проезжей частью. Для игр есть двор, детская площадка или стадион.
7. Переходи дорогу только поперек, а не наискосок, иначе ты будешь дольше находиться на ней и можешь попасть под машину.
8. Никогда не спеши, знай, что бежать по дороге нельзя.
9. Когда выходишь с другими детьми на проезжую часть, не отвлекайся на разговоры, сосредоточься и скажи себе и ребятам: «Будьте осторожны».

# Правила дорожного движения для велосипедистов

## Технические требования

Велосипед должен иметь исправные тормоз, руль и звуковой сигнал, быть оборудован спереди световозвратателем и фонарем или фарой (для движения в темное время суток и в условиях недостаточной видимости) белого цвета, сзади – световозвратателем или фонарем красного цвета, а с каждой боковой стороны — световозвратателем оранжевого или красного цвета.



## Движение

Велосипеды должны двигаться по велосипедной дорожке, а при ее отсутствии – по крайней правой полосе проезжей части в один ряд возможно правее.

Допускается движение по обочине, если это не создает помех пешеходам.

**Движение велосипедов  
(как и любых других транспортных средств)  
по тротуарам запрещено**

# Велосипедистам и пешеходам:

## ВЕЛОСИПЕДИСТАМ



**Зебра - только для пешеходов!**  
Пересекая проезжую часть по пешеходному переходу, идите пешком



**Всегда соблюдайте сигналы светофора.**  
Относитесь с уважением к пешеходам и водителям

**Не поворачивайте налево, если у проезжей части больше одной полосы в одном направлении**



**При отсутствии велодорожки, придерживайтесь правого края проезжей части.**  
Траектория движения должна быть максимально плавной - не лавируйте в потоке автомобилей

**Заранее подайте сигнал рукой при повороте или остановке**



влево

вправо

остановка

**Исправность велосипеда - основа безопасности!**  
Перед выездом проверяйте свой велосипед!



## ПЕШЕХОДАМ



**Не ходите по велосипедным дорожкам**

## АВТОМОБИЛИСТАМ



**Не заезжайте на велодорожки**


**Уступайте дорогу при повороте направо или налево пешеходам и велосипедистам, пересекающим проезжую часть дороги, на которую поворачиваете**



**Начиная движение или открывая дверь автомобиля, убедитесь, что не мешаете велосипедисту**

# Безопасность при грозе

- Для уменьшения вероятности поражения молнией тело человека должно иметь как можно меньший контакт с землей. Наиболее безопасной позой считается следующая: присесть, ступни поставить вместе, опустить голову и грудь на колени и предплечья, руками обхватить колени.
  - Можно сесть или встать на изоляционный материал: бревно, доску, камень, палатку, спальный мешок, рюкзак.
  - Не располагайтесь во время грозы рядом с железнодорожным полотном, у водоема, у высотного объекта без молниеотвода.
  - Не касайтесь головой, спиной или другими частями тела поверхности скал, стволов деревьев, металлических конструкций.
  - В зоне относительной безопасности займите сухое место на расстоянии 1,5–2 метра от высоких объектов: дерево, скала, опора ЛЭП.
  - Не находитесь рядом с включенными электроприборами, проводкой, металлическими предметами, не касайтесь их руками.
- Отключите мобильный телефон, снимите с себя металлические предметы.
- Обойдите участок земли, куда попала молния, или переждите несколько минут, когда электричество рассеется.



# Электробезопасность

- Не оставляйте без присмотра включенные электроприборы.
- Не допускайте игр с включенными электроприборами.
- Не пользуйтесь мокрыми и неисправными электроприборами.
- Не берите в руки электроприборы, стоя босыми ногами на полу.
- Не используйте поломанную вилку и розетку.
- Не втыкайте в розетку посторонние предметы: гвозди, ножницы, спицы, провода.
- Не занимайтесь ремонтом электрооборудования и приборов. Об их поломке сообщите родителям. Эту работу должен выполнять специалист.
- Не вытаскивайте вилку из штепсельной розетки, дергая за питающий электропровод.
- Не подходите к торчащим, лежащим на земле, висящим электропроводам.
- Не перемещайте электроприборы и не производите их влажную уборку, не отключив от электросети.
- В случае возгорания электроприбора его следует обесточить и накрыть плотной тканью для прекращения доступа кислорода в зону горения. Нельзя тушить водой горящие электроприборы, которые находятся под напряжением. Если пожар не удалось потушить, то необходимо немедленно вызвать пожарных.
- Не судите об отсутствии электрического тока по тому, что не включаются бытовые электроприборы или не горит лампочка.
- Не допускайте халатности и небрежности при обращении с электричеством.



# ЭЛЕКТРИЧЕСТВО ОПАСНО! НЕ ДЕЛАЙ САМ! ОСТАНОВИ ДРУГА!



**ОПАСНО**  
ЗАЛЕЗАТЬ  
НА ЭНЕРГООБЪЕКТЫ



**ОПАСНО**  
ИГРАТЬ  
ВБЛИЗИ ЛЭП



**ОПАСНО**  
ВЛЕЗАТЬ  
В ТРАНСФОРМАТОРНЫЕ  
БУДКИ



**ОПАСНО**  
ИГРАТЬ  
ВБЛИЗИ ПРОВОДОВ



**ОПАСНО**  
ПРИБЛИЖАТЬСЯ  
К ОБОРВАННОМУ  
ПРОВОДУ



**ОПАСНО**  
РЫБАЧИТЬ  
ПОД ЛИНИЯМИ  
ЭЛЕКТРОПЕРЕДАЧИ



**ОПАСНО**  
САМОСТОЯТЕЛЬНО  
РЕМОНТИРОВАТЬ  
ЭЛЕКТРОПРИБОРЫ



**ОПАСНО**  
ИСПОЛЬЗОВАТЬ  
ЭЛЕКТРОПРИБОРЫ  
РЯДОМ С ВОДОЙ



**ОПАСНО**  
ПРИКАСАТЬСЯ  
К ЭЛЕКТРОПРИБОРАМ  
МОКРЫМИ РУКАМИ



**ОПАСНО**  
ИГРАТЬ  
С ЭЛЕКТРИЧЕСКИМИ  
РОЗЕТКАМИ

# ИНТЕРНЕТ и ТЫ


## Правила безопасности в Интернете

Никогда не рассказывай о себе незнакомым людям в Интернете: где ты живешь и учишься, не сообщай свой номер телефона. Не говори никому, где работают твои родители и номера их телефонов.



Всегда спрашивай родителей о непонятных вещах, которые ты встречаешь в Интернете. Они расскажут тебе, что можно делать, а что нет.

Никогда не отвечай на сообщения от незнакомцев в Интернете и не отправляй им смс. Если незнакомый человек предлагает встретиться или пишет тебе оскорбительные сообщения — сразу скажи об этом родителям!



Если в Интернете ты решил скачать картинку, игру или мелодию, а тебя просят отправить смс — не делай этого! Ты можешь потерять деньги, которые мог бы потратить на что-то другое.



Если ты регистрируешься на сайте, в социальной сети или в электронной почте, придумай сложный пароль, состоящий из цифр, больших и маленьких букв и знаков. Помни, что твой пароль можешь знать только ты и твои родители.

# Безопасность при встрече с собакой

**Чтобы избежать нападения и укусов собаки, необходимо соблюдать следующие правила:**

- Не приближаться к собаке, у которой нет намордника, лучше обойти ее стороной.
- Не тревожить собаку во время приема пищи и сна.
- Не прикасаться к чужой собаке, не пытаться брать ее на руки, не кормить.
- Не подходить к собаке сзади, не прикасаться к ней неожиданно.
- Не приближаться к собаке, которая находится на привязи (цепи).
- Держаться при неожиданном появлении собаки уверенно, без страха. Если вы боитесь собаки, то она набросится на вас. Если вы не боитесь ее, то она будет только рычать и скалить зубы. Нужно быть спокойным.
- Не проявлять активных и агрессивных действий по отношению к хозяину собаки.
- Никогда не убегать от собаки.
- Не замахиваться на собаку рукой, палкой, другим предметом, не дразнить собаку.
- Не трогать щенков.
- Уступать дорогу собаке и ее хозяину в узком коридоре, проходе, лифте.
- Не смотреть пристально в глаза собаке, не улыбаться, не показывать зубы.





# ЕСЛИ

**Вы нашли в транспорте, на улице, на остановке,  
в квартире, другом общественном месте  
неизвестный, бесхозный,  
подозрительный предмет,  
коробку, сумку, портфель**

- не трогайте, не прикасайтесь, не вскрывайте
- не приближайтесь, не передвигайте
- не пользуйтесь рядом с ним сотовым телефоном, рацией, не разжигайте огонь
- не заливайте жидкостью, не засыпать порошком
- по возможности огордите подозрительный предмет
- запомните время обнаружения предмета сообщите в полицию на телефон «102»
- Дети! – сообщите взрослым людям, находящимся поблизости (родителям, учителю, сотруднику полиции)

## Посторонний предмет

**Если ты обнаружил подозрительный предмет на лестничной площадке:**

1. Не трогай!

2. Не открывай!

3. Не двигай!

4. Предупреди окружающих!

5. Отойди, как можно дальше от здания!

6. Запомни время обнаружения предмета!

7. Не пользуйся мобильным телефоном вблизи подозрительного предмета!

8. Дождись прибытия полиции!



# Осторожно: терроризм!

## КАК ПРАВИЛЬНО ИНФОРМИРОВАТЬ ПОЛИЦИЮ ОБ УГРОЗЕ ТЕРАКТОВ!

чтобы Ваши действия не расценивались как сообщение от преступников или заведомо ложное сообщение об акте терроризма - **ОБЯЗАТЕЛЬНО НАЗОВИТЕ СВОИ АНКЕТНЫЕ ДАННЫЕ И ВСЕ ОБСТОЯТЕЛЬСТВА ПРОИСШЕСТВИЯ**



## ПРИЗНАКИ ВЗРЫВНОГО УСТРОЙСТВА

- Антенна
- Звук часового механизма
- Различные провода
- Батарейки
- Изоляционная лента
- Бесхозные предметы



## МЕСТА ВОЗМОЖНОЙ ЗАКЛАДКИ ВЗРЫВНЫХ УСТРОЙСТВ

Общественные места – рынки, остановки общественного транспорта, магазины, торговые и развлекательные центры, площади, парки, автомобили



**Чтобы ни случилось, не поддавайтесь панике!**

## ЕСЛИ

**АКТ ТЕРРОРИЗМА ЗАСТАЛ ВАС НА УЛИЦЕ**

- Не приближайтесь к месту взрыва
- Старайтесь держаться подальше от места происшествия
- Прячьтесь за углы зданий
- Немедленно ложитесь на землю, прикройте голову руками
- Сообщите в полицию по телефону «102»
- Спасите пострадавших
- Остерегайтесь падения линий электропередач
- Держитесь подальше от высоких зданий
- По прибытии правоохранительных органов сообщите об известных вам фактах



*Помни!*

