

ГРАФИЧЕСКИЙ РЕДАКТОР PAINT

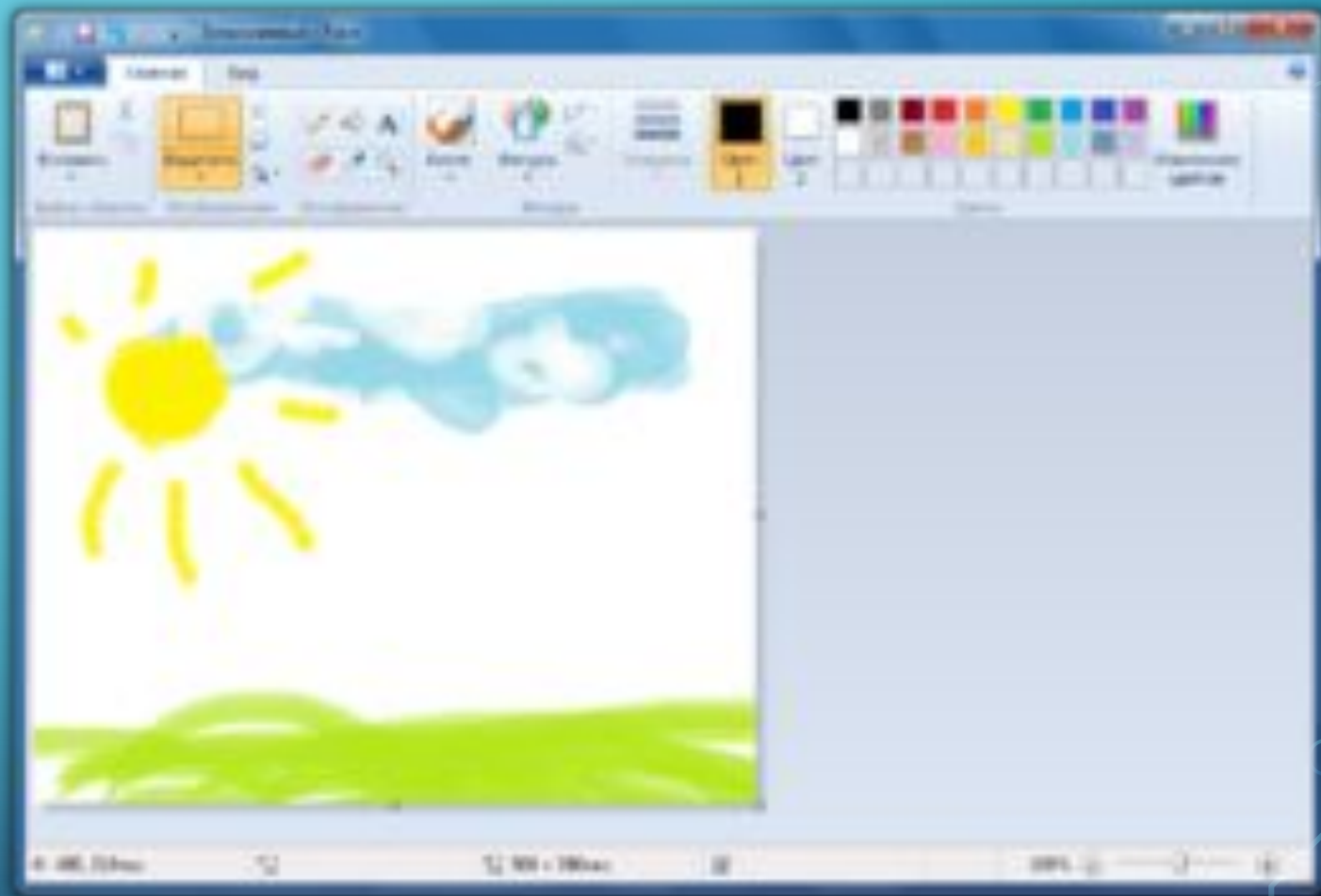
ПОКАТИЛО ДАРЬЯ

5 «А»

MICROSOFT

PAINT

Microsoft Paint —
многофункциональный,
но в то же время
довольно простой в
использовании
растровый графический
редактор компании
Microsoft, входящий в
состав всех
операционных систем
Windows, начиная с



КОМПЬЮТЕРН АЯ ГРАФИКА

Компьютерная графика (также **машинная графика**) — область деятельности, в которой компьютеры наряду со специальным программным обеспечением используются в качестве инструмента, как для создания (синтеза) и редактирования изображений, так и для оцифровки визуальной информации, полученной из реального мира, с целью дальнейшей её обработки и хранения



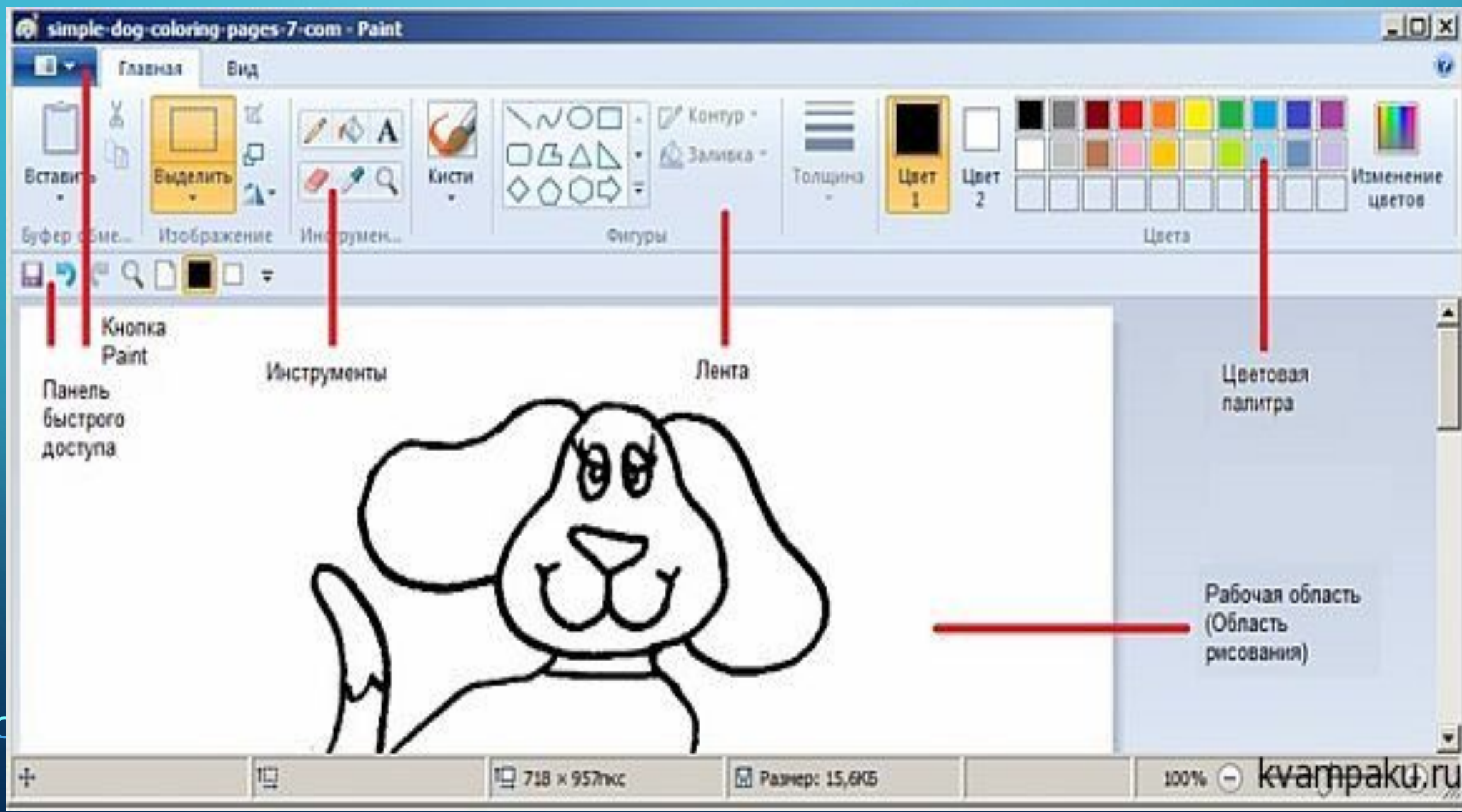
ПИКСЕЛЬ

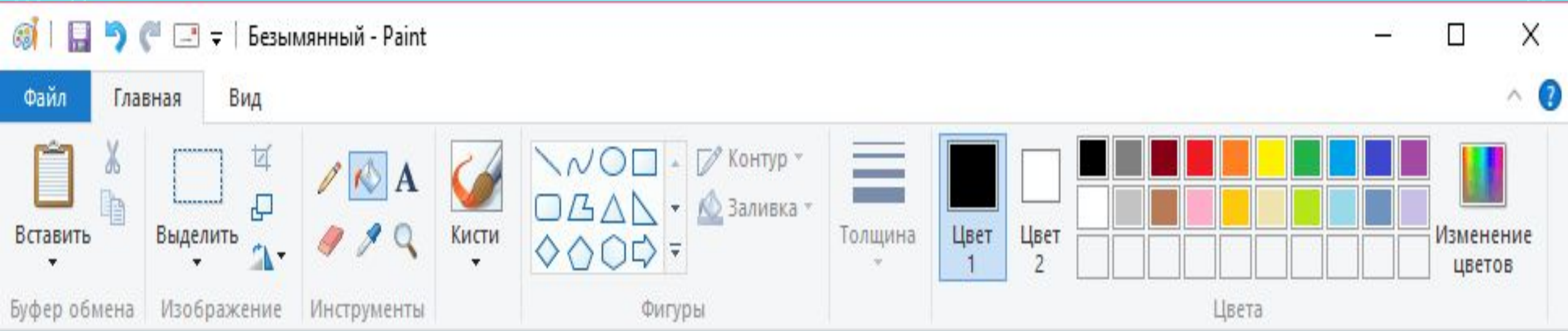
КОМПЬЮТЕРНАЯ ГРАФИКА

Пиксель (рх)– наименьший элемент поверхности визуализации, которому может быть независимым образом заданы цвет, интенсивность и другие характеристики изображения.



ОКНО PAINT И ОСНОВНЫЕ ЭЛЕМЕНТЫ





ВКЛАДКА ГЛАВНАЯ

Вкладка «ГЛАВНАЯ» Для некоторых команд и инструментов есть дополнительные возможности. Вкладка главная разделена на группы (Команды, инструменты со схожими функциями). Буфер обмена, Изображение, Инструменты, Кисти, Фигуры, Толщина, Цвета (Палитра),

ИНСТРУМЕНТЫ



Выделение произвольной области



Выделение прямоугольной области



Распылитель / баллончик



Ластик / Цветной ластик



Заливка / ведёрко



Текст



Выбор цвета / пипетка



Масштаб / лупа



Прямая линия



Карандаш



Кисточка

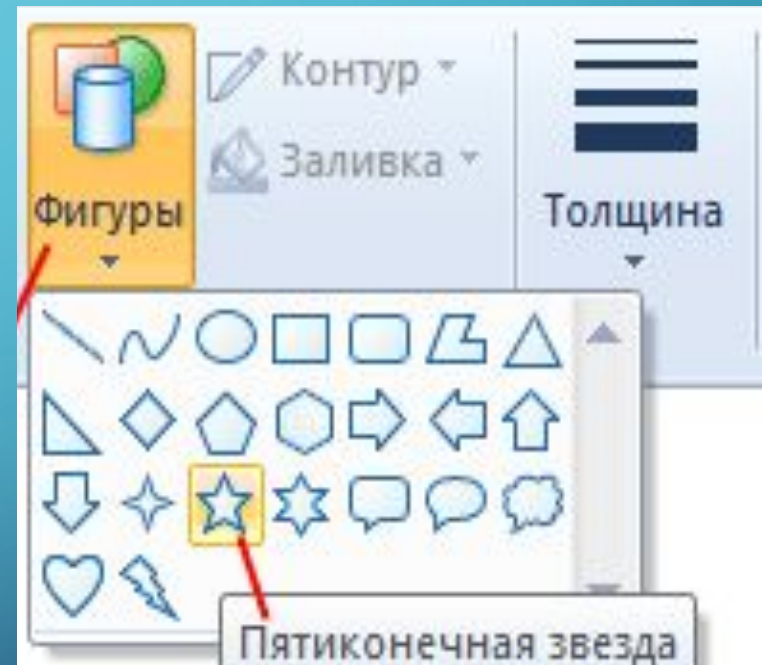


Кривая линия


MyShared

ИНСТРУМЕНТЫ

- инструменты -Инструмент «Фигуры» позволяют добавлять различные готовые фигуры. -Инструмент «Контур» позволяет изменять тип и цвет контура фигуры. - Инструмент «Заливка» позволяет изменять тип и цвет заливку фигуры.



ИНСТРУМЕНТЫ



- инструменты -Инструмент «Ластик» для стирания (можно выбирать размер ластика; -Инструмент «Палитра» (Пипетка) для выбора цвета для рисования на рисунке; -Инструмент «Масштаб» (Лупа) для изменения масштаба

ИНСТРУМЕНТЫ



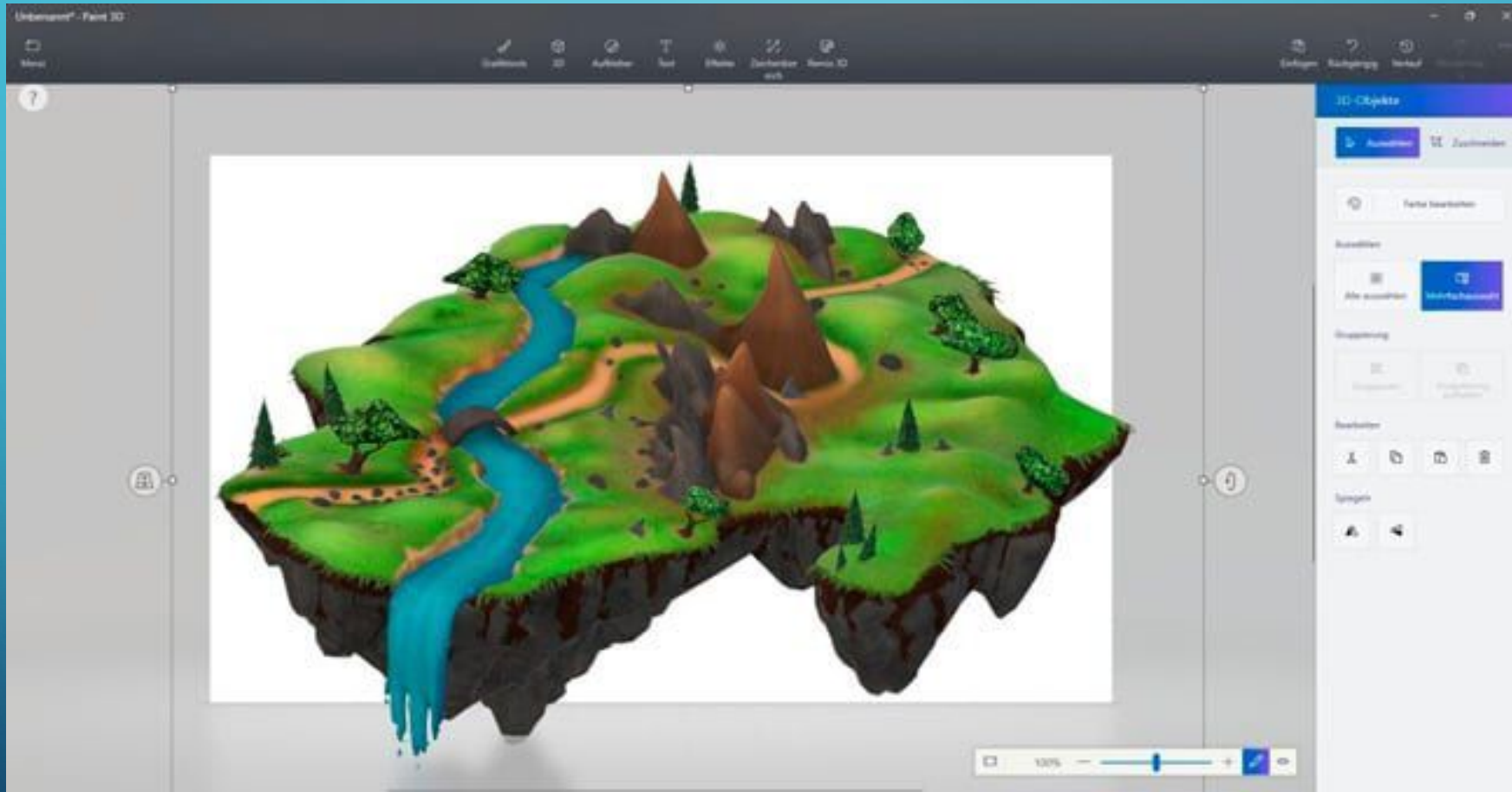
- инструменты -Инструмент «Цвета» указывает текущий Цвет 1 (цвет переднего плана) и текущий Цвет 2 (цвет фона). Их использование зависит от выполняемых в программе действий. -Изменение цветов - Можно выбирать цвета из палитры и добавлять в

ИНСТРУМЕНТЫ



- инструменты -
Инструмент
«Толщина» позволяет
выбирать толщину
выбранного
инструмента
(Карандаш, линии и.т.
д):

PAINT 3D B WINDOWS 10



ПРЕЗЕНТАЦИЯ ОКОНЧЕНА



СПАСИБО ЗА ВНИМАНИЕ