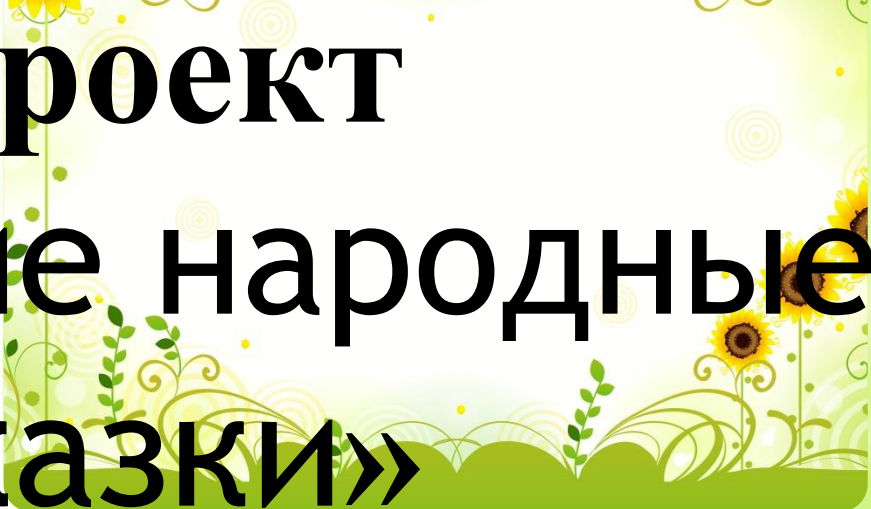


**Развитие связной речи  
посредством русской  
народной сказки**



**Проект  
«Русские народные  
сказки»**



# Паспорт проекта

**Тема:** «Русские народные сказки»

**Участники:** воспитанники средней группы, педагоги, родители воспитанников.

**Тип:** познавательно-творческий, игровой.

**Продолжительность:** 4 недели.

**Сроки реализации:**

2016 учебный год.



## **Цель проекта.**

Познакомить детей с русскими народными сказками, развитие связной речи детей, раскрытие творческого потенциала, создать условия для духовно-нравственного развития ребёнка.



## Актуальность.

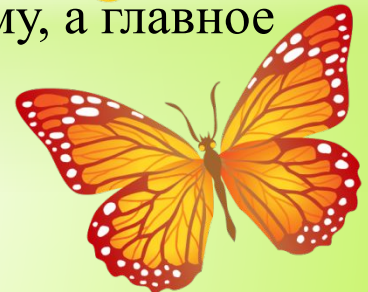


Много веков назад, когда ещё не было письменности, возникло устное народное творчество, выполняющее ту же роль, какую в дальнейшем выполняла литература.

Для детей народ создал замечательные сказки, просто и убедительно говорит сказка о победе добра над злом, правды над ложью, о торжестве справедливости. Сказка близка ребёнку по мироощущению, ведь у него эмоционально-чувственное восприятие мира.

Благодаря сказке ребёнок познаёт мир не только умом, но и сердцем. И не только познаёт, но и выражает собственное отношение к добру и злу. Дети верят в сказку, а значит, через неё легче обучать и воспитывать.

Дошкольники учатся анализу и оценке поведения героев, развивают умение чувствовать и понимать другого, повышают самооценку, уверенность в себе, желание помочь, посочувствовать другому, а главное – развиваются всесторонне.



## Задачи проекта.

- формировать у детей знания о русских народных сказках;
- воспитывать любовь к сказке, народному творчеству, художественному слову;
- научить детей оценивать поступки героев;
- развивать речь, активизировать словарный запас;
- развивать творчество, фантазию, воображение;
- способствовать развитию совместного творчества родителей и детей;
- вызвать заинтересованность родителей жизнью в ДООУ и желание в ней участвовать.



## Сроки и этапы реализации проекта

Проект разработан с 29 марта по 19 апрель 2016года и предусматривает следующие этапы развития:

### 1 этап: организационный (с 29.03.- 05.04)

- организовать выставку поделок и рисунков «Лукошко сказок» силами педагогов, детей и их родителей;
- подобрать русские народные сказки и иллюстрации к ним;
- познакомить с жанровыми особенностями сказки;
- чтение русских народных сказок с последующим просмотром мультфильмов по ним;
- узнать у детей и родителей, какие книги читают дома, есть ли в домашней библиотеке сказки.







выставка декоративно-прикладного искусства «Лукошко сказок»;





## 2 этап: основной (с 05.04- 12.04)



### Работа с детьми:

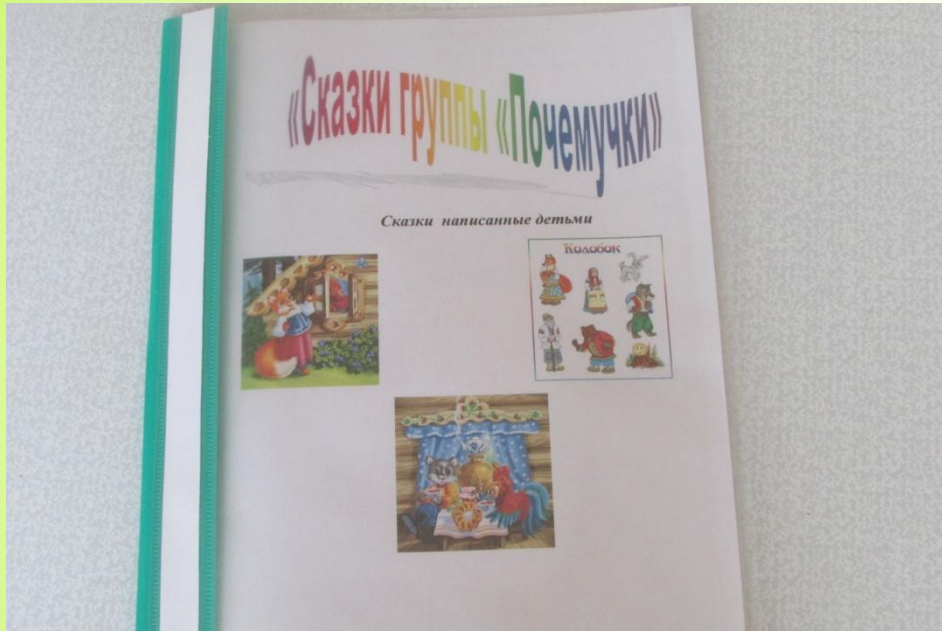
- знакомство с историей возникновения сказок;
- просмотр мультфильмов по сказкам «Гуси-лебеди», «Девочка и медведь», «Кот, петух и лиса», «Теремок»;
- чтение сказок и просмотр мультфильмов по этим сказкам, обсуждение их содержания («Заюшкина избушка», «Три медведя», «Маша и медведь», «Петух, кот и лиса», «Лиса и волк», «Жихарка», «Рукавичка», «Теремок», «Соломенный бычок - смоляной бочок» и др. ;
- сочинение сказок детьми и оформление их в книгу «Сказки группы «Почемучки»;
- рассказ о любимом сказочном герое по рисункам в книге «Наши любимые сказки», оформленную с участием родителей и воспитанников группы;




Конструирование: «Терема», «Заюшкина избушка», «Бычок - смоляной бочок» (из счётных палочек) .

Аппликация: коллективные аппликации по сказкам «Лиса и журавль», «Колобок», «Кот петух и лиса»; аппликация « Теремок».

оформление книги  
«Сказки группы «Почемучки»;



оформления книги рисунков  
«Наши любимые сказки»;



Конструирование из счетных палочек







коллективные аппликации по сказкам «Лиса и журавль», «Колобок», «Кот петух и лиса»;





# Моделирование сказки



Этап: с 12.04 по 19.04. 2016г.

**Заключительный этап:**

- оформление рисунков детей и родителей в книгу «Наши любимые сказки»;
- изготовление книги «Сказки группы «Почемучки» (сказки, написанные детьми);
- оформление выставки декоративно-прикладного искусства «Лукошко сказок» с использованием совместных работ детей и родителей, воспитанников группы и воспитателей;
- показ сказки «Теремок» с использованием театра-ширмы.


# Ожидаемые результаты:

- развитие интереса к русскому народному творчеству;
- развитие эмоциональной отзывчивости;
- развитие коммуникативной и познавательной активности, творческих способностей;
- совершенствование звукопроизношения и выразительности речи;
- укрепление гармоничных отношений между детьми и взрослыми;
- позитивное отношение ребёнка к окружающему миру, другим людям и самому себе.





Книги своими руками





# Наша выставка книг















**Спасибо  
за  
внимание!**