

Выпускная квалификационная работа на
тему:

Формирование и использование собственных
финансовых ресурсов предприятия

Студентки группы ЭК/б-41о
Смола Марины Александровны

ОПРЕДЕЛЕНИЕ

Собственный капитал - это совокупность всех средств фирмы, находящихся в ее собственности.

ИССЛЕДУЕМОЕ ПРЕДПРИЯТИЕ

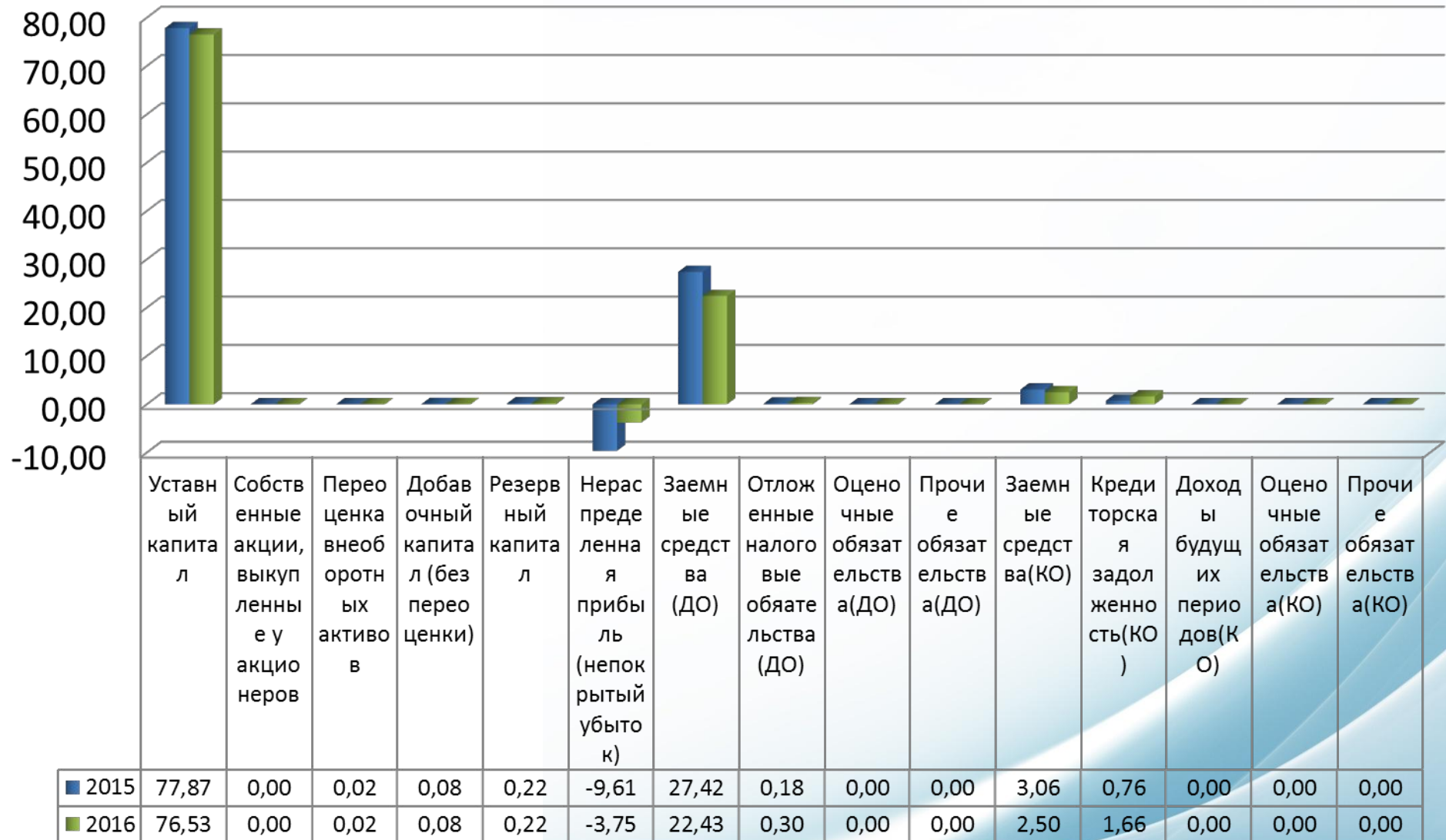


СМАРТ
НЕРУДПРОМ

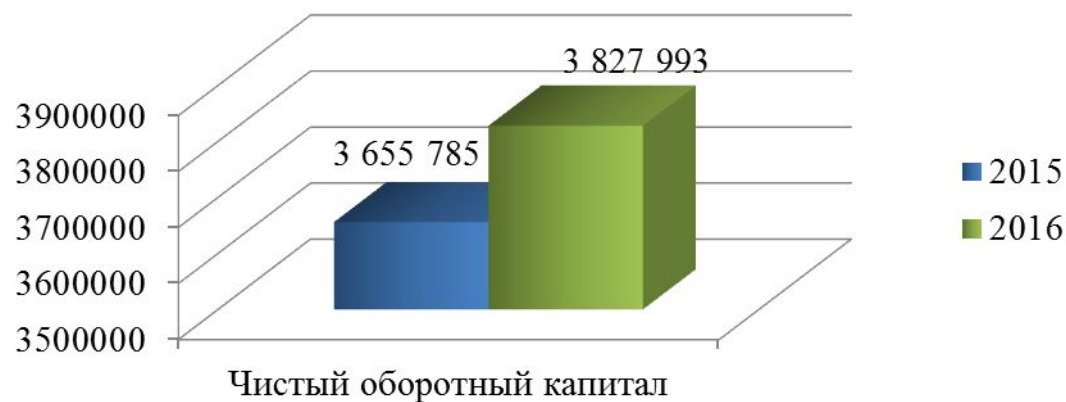
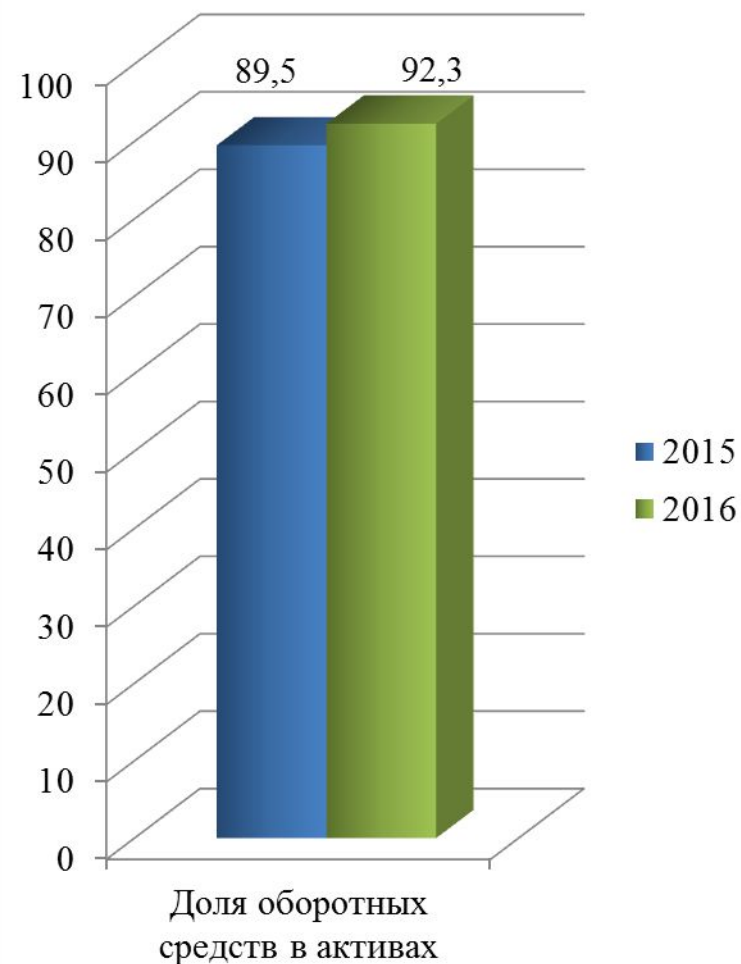
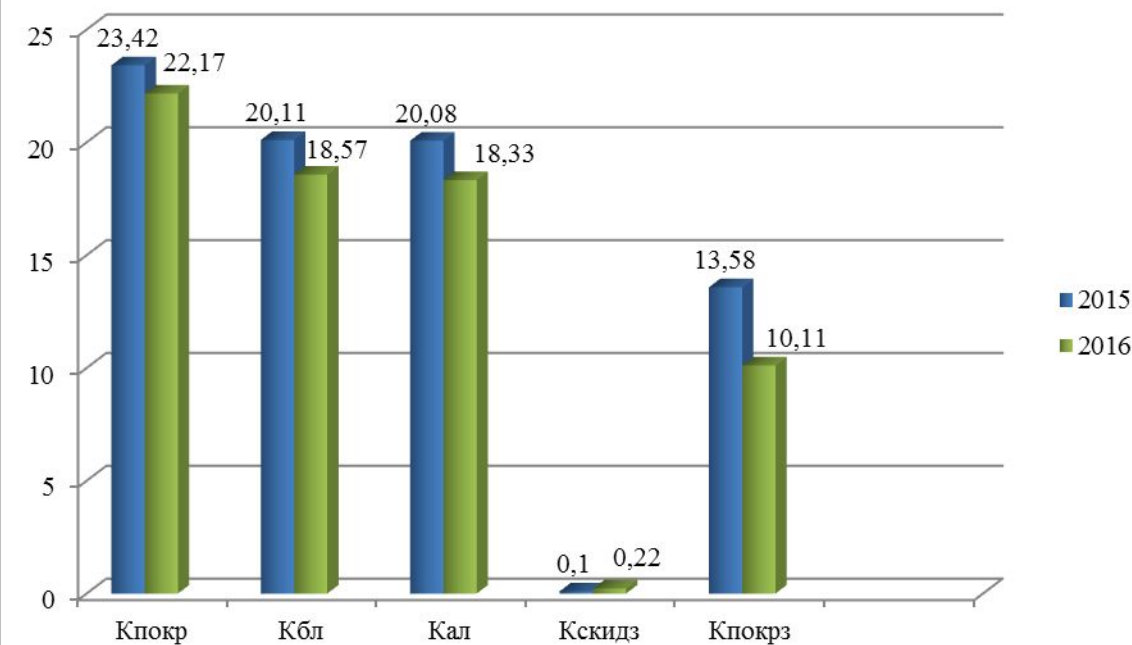
Собственный капитал	2 015	2016	Долгосрочные обязательства	2 015	2016
	Уставный капитал	104,69	113,541	Заемные средства	99,364
Собственные акции, выкупленные у акционеров	0,00	0,000	Отложенные налоговые обязательства	0,636	1,315
			Оценочные обязательства	0	0
Переоценка внеоборотных активов	0,02	0,025	Прочие обязательства	0	0
			Краткосрочные обязательства	2015	2016
Добавочный капитал (без переоценки)	0,11	0,121	Заемные средства	80,069	60,093
			Кредиторская задолженность	19,931	39,907
Резервный капитал	0,30	0,326	Доходы будущих периодов	0	0
			Оценочные обязательства	0	0
Нераспределенная прибыль (непокрытый убыток)	-5,12	-14,014	Прочие обязательства	0	0

Структурный анализ капитала в %

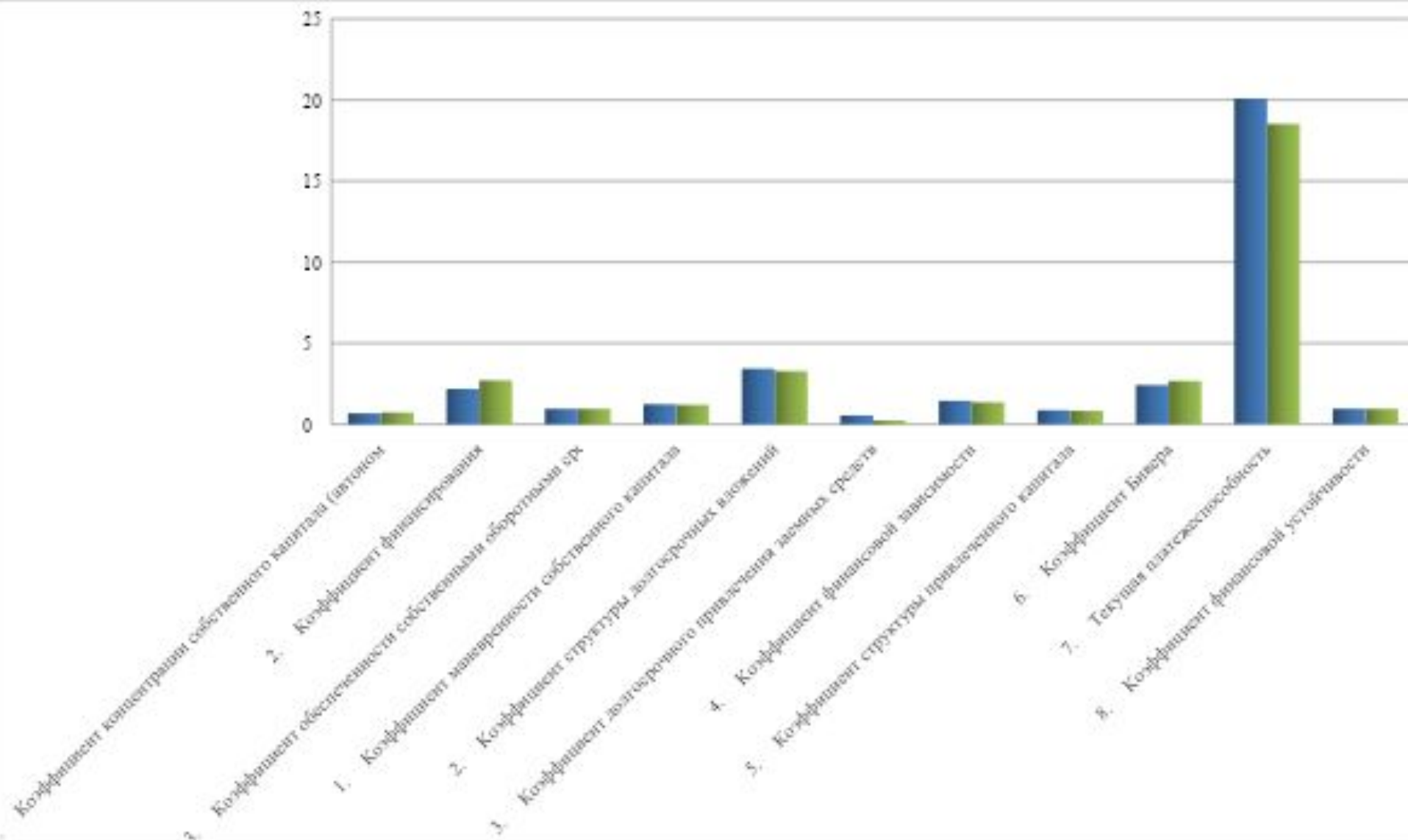
СТРУКТУРНО-ДИНАМИЧЕСКИЙ АНАЛИЗ КАПИТАЛА ПРЕДПРИЯТИЯ



КОЭФФИЦИЕНТНЫЙ АНАЛИЗ ЛИКВИДНОСТИ

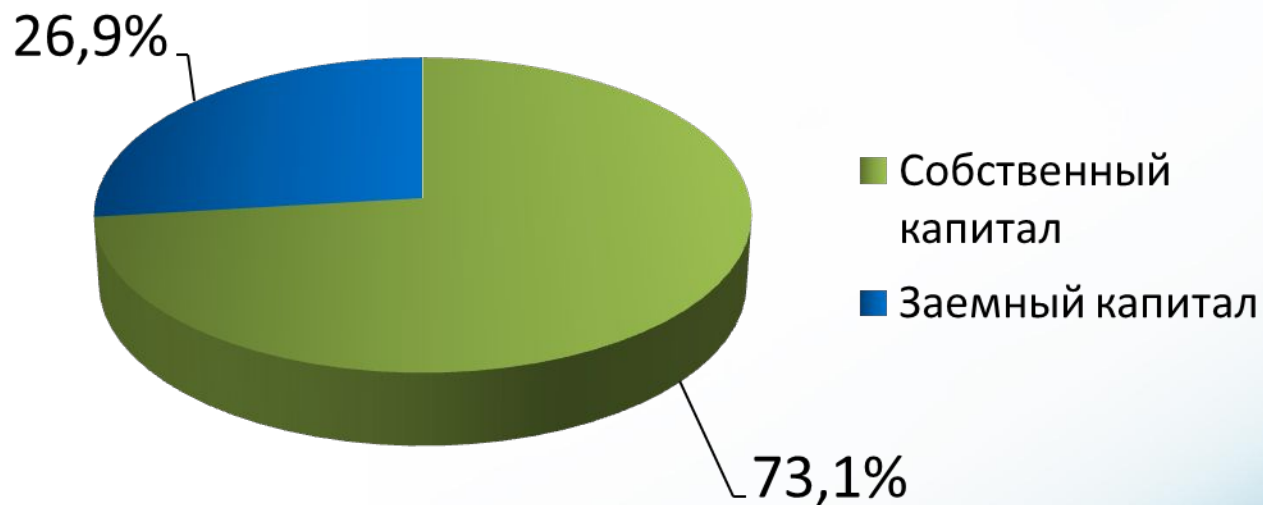


КОЭФФИЦИЕНТНЫЙ АНАЛИЗ ФИНАНСОВОЙ УСТОЙЧИВОСТИ



ОПТИМАЛЬНАЯ СТРУКТУРА КАПИТАЛА

- ЭФР=20%, при ЧП=2 569 401 руб.



ВЫБОР ВАРИАНТА ФИНАНСИРОВАНИЯ

Параметры	Варианты финансирования		
	Обыкновенные акции (1)	Долговые обязательства(2)	Привилегированные акции (3)
Операционная прибыль	500 000	500 000	500 000
Проценты	-	17 679	-
Прибыль до налогообложения	500 000	482 321	500 000
Налог (20%)	100 000	96464,2	100 000
Прибыль после налогообложения	400 000	385 856,8	400 000
Дивиденды по привилегированным акциям	-	-	14 000
Чистая прибыль после выплаты дивидендов	400 000	385 856,8	386 000
Количество обыкновенных акций в обращении	15 000	10 000	10 000
Чистая прибыль на акцию	26,66	38,58	38,6

**СПАСИБО ЗА
ВНИМАНИЕ!**