


Муниципальное автономное общеобразовательное учреждение  
«Средняя общеобразовательная школа № 2»



# «Название проекта»

Выполнил(и): Ф.И. участников проекта,  
ученик (и) 7 «А» класса  
Куратор проекта: Ф.И.О. педагога

г. Чайковский, 2019 г.



# 1. Анализ ситуации и постановка проблемы:

---

описание того, что именно побудило авторов обратиться к выбранной теме, почему этот проект необходим, в чем заключается проблема, которую пытается решить автор. **обозначенная проблема должна быть конкретной, реальной, посильной, осуществимой.**



# Исследование

---


- 1. Подготовка самого исследования*
- 2. Сбор первичной информации  
(интервью, анкеты, аудио и  
видеозаписи и т. д.)*
- 3. Обработка материала.*
- 4. Анализ данных и оформление выводов.*



## **2. Определение целевой группы**


---

### 3. Цели и задачи проекта



**Цель** – указание на то, что должно быть вами изменено, чтобы разрешить проблему; мысль о будущем результате ваших усилий.

- Для обозначения целей достаточно 1 предложения.
- Задачи – это ряд последовательных действий, которые ведут к реализации цели.

- 
- **Задачи проекта** – это конкретные шаги, которые необходимо выполнить для изменения существующей ситуации на лучшую, это шаги для достижения вашей цели

Задачи – это ряд последовательных действий, которые ведут к реализации цели

## 4. План реализации проекта.

Составление плана-графика проекта.

Распределение обязанностей между членами проектной группы.

---

- Что будет сделано?
- Кто будет отвечать за выполнение поставленных задач?
- Какие сроки выполнения этапов проекта?

<b>№ п/п</b>	<b>Мероприятие</b>	<b>Сроки</b>	<b>Ответственные</b>
1.			
2.			



## 5. Ожидаемые результаты

---

количественные

качественные



# 6. Бюджет проекта.

№ п/п	Наименование расходов	Цена (руб.)	Коли чество	Сумма (руб.)	Запрашивае мые средства (руб.)
1.	Рассада цветочно- декоративных растений	2-30	1800 шт.	4140	4140
2.	Инструмент: лопаты грабли лейки рыхлители  поливочный шланг	60 60 100 60 30	10 шт. 10 шт. 5 шт. 10 шт. 20м	600 600 500 600 600	
3.	Минеральные удобрения	20-50	20 кг	410	410
4.	Спец. одежда (перчатки, рукавицы)	15	30 шт.	450	450
5.	Аренда автотранспорта	400	3 ч.	1200	
6.	Медицинская аптечка	170	2 шт.	340	
7.	Грамоты на поощрение лучших учащихся	10	20 шт.	200	
<b>Итого:</b>				9640	5000



## 7. Полученные результаты

---

- Описание количественных и качественных результатов, которые получены в ходе реализации проекта



## 8. Приложения к проекту.

---

**результаты исследований,  
обработанные данные, сценарии,  
разработки, фотографии, буклеты,  
презентации, схемы...**



# Рефлексия

---

- Что (или кто) побудило меня выбрать именно эту тему проекта?
- Оправдались ли мои ожидания от проектной деятельности?
- Что вызвало особый интерес в ходе реализации проекта?
- Чем бы я хотел поделиться с друзьями?
- Какие трудности я испытывал?
- Какой человек открылся для меня по-другому?
- Что нового я узнал о себе? Чему научился?