

The slide features a light pink background with decorative floral and vine motifs in a darker pink shade. In the top-left corner, there is a cluster of stylized flowers and swirling vines. In the bottom-right corner, there are thin, elegant stems with small leaves and buds. The text is centered in the middle of the slide.


*Тема урока: : ДЕКОРАТИВНАЯ СТИЛИЗАЦИЯ
ЖИВОТНОГО МИРА.*

Стилизация объекта.




- Стилизация – процесс упрощения природной формы и приведение её к образу, легко воспринимаемому человеком.


*Однако упростить форму вовсе не значит обеднить ее,
упростить – лишь подчеркнуть выразительные стороны,
опустив малозначащие детали.*




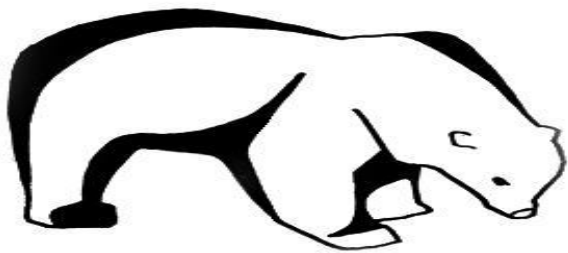
- Степень стилизации может быть различной, но объект все же должен быть узнаваем



Пример стилизации:



Пример стилизации:



Пример стилизации



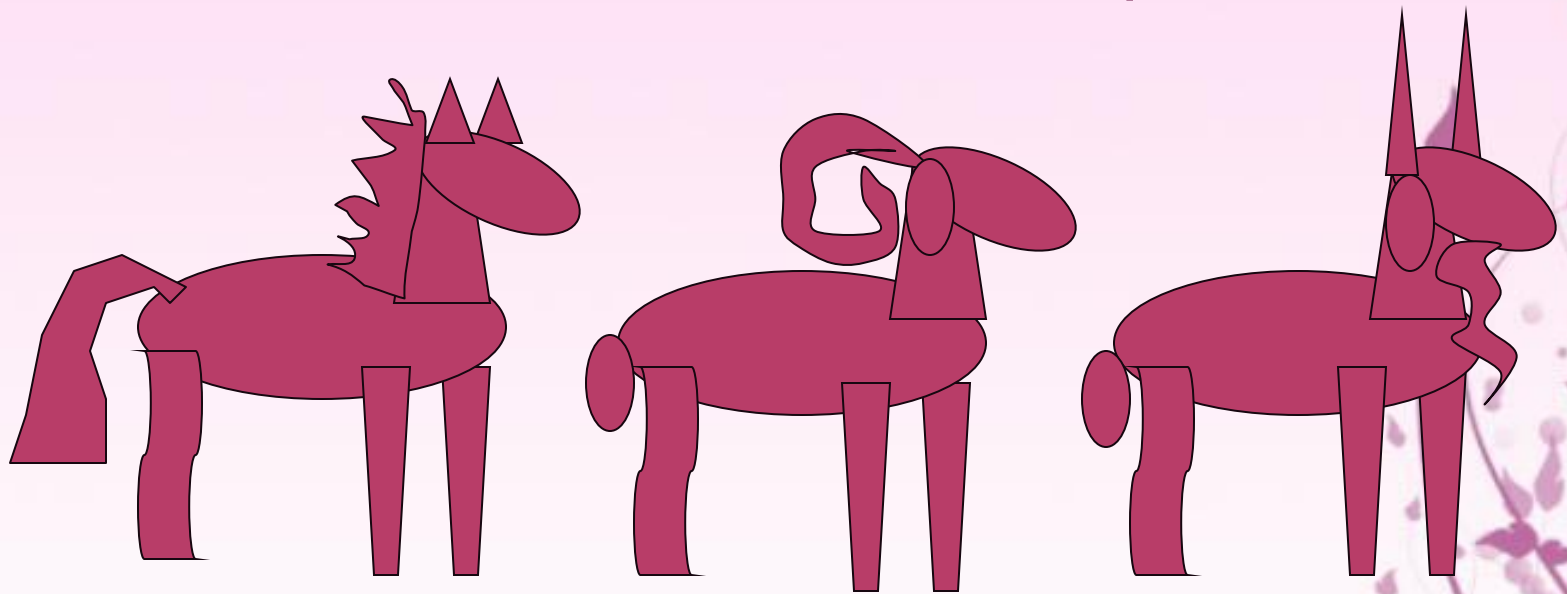
www.shutterstock.com · 66616615



74


Типизация объекта.

- Типизация – процесс увеличения выразительности образа с помощью использования типичных признаков.
- Посмотрите на рисунок. Какие животные на нём изображены? Можно ли без типичных деталей это определить?




Пример стилизации:

Природный объект



1. Анализ природного объекта;
2. Выявление типичных черт (типизация: хвост, 4 лапы, форма ушей, силуэт).
3. Упрощение форм, их декоративная переработка на основе законов композиции.



Стилизация в искусстве

Практическое задание:

- Просмотрите изображения животных
- Сделайте стилизованный образ одного из представителей животного мира.
- Лист А4, фломастеры, цв.карандаши,
- Самостоятельный выбор цветового решения.






Пример выполнения работы





Домашняя работа

- Создать стилизованный фон для своего животного
 - Подобрать цвет для фона
 - Выполнить заливку фона акварельными красками
 - Мелкие детали фона разукрасить фломастерами или цв.карандашами.
- 

пример



- Ваше миропонимание уникально.
- Ваша точка зрения индивидуальна.
- Желаю новых творческих

