

**Предпринимательский
город.
Каким он может быть?
Ю.Москвич**



Число малых предприятий на 1 000 человек населения:



Беларусь



Украина



Россия



Казахстан



Германия



Италия



Великобритания

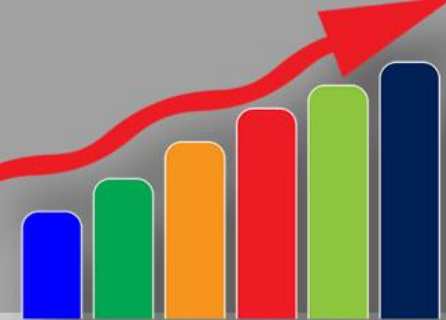


Франция



США





СТРАТЕГИЯ РАЗВИТИЯ КРАЯ ДО 2030 ГОДА:


- развитие малого и среднего предпринимательства, обеспечивающего рациональную структуру экономики, занятость и доходы населения;





В результате проводимой социальной и экономической политики к 2030 году

- планируется рост численности населения края до 3 млн человек,
- увеличение продолжительности жизни до 77 лет, **увеличение в полтора раза валового регионального продукта,**
- рост объемов промышленного производства до 1,7 раза,
- ежегодный прирост инвестиций в основной капитал на уровне 2,5% – 4% и
- прирост реальных денежных доходов населения на 30%.






Вклад малого и среднего бизнеса в ВВП



Источник: Минэкономразвития РФ





Доля малого и среднего бизнеса в промышленном экспорте

График 1



Источник: «Эксперт» на основе данных статистических служб указанных стран





Россия по развитию электронной торговли уступает ряду стран мира


График 2

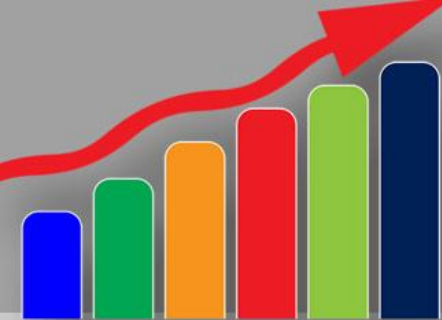


■ Объем электронной торговли

■ Доля ЭТ от розницы в стране (верхняя шкала)

Источник: АКИТ





Малый и средний бизнес в России

Малый бизнес (включая микропредприятия)

- 1,4 млн. предприятий
- Годовой оборот – 18,7 трлн. рублей
- Численность работников - 11, 419 млн. чел.
- Вклад в ВВП – 21%
(в 3 раза ниже, чем в развитых странах)
- Доля рынка - 50% (выручки) в стране
- Доля экспортоориентированной продукции - менее 5% от производимой продукции

Доля малого бизнеса в экспорте:

- в России - не более 3%,
- среднемировой показатель - около 15%

Отраслевая структура малого бизнеса:

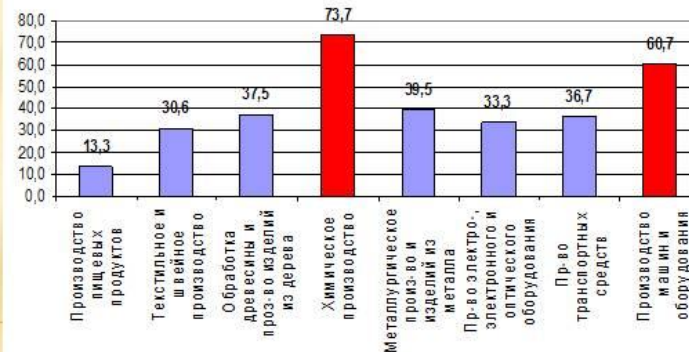
- торговля и общественное питание – 46,3%
- промышленность – 13,4%
- строительство – 12,7%
- транспорт и связь – 3,3%
- наука и научное обслуживание – 2,2%
- сельское хозяйство – 2,0%
- IT услуги – 0,9%
- прочие виды деятельности – 19,2%

Доля высокотехнологичной продукции в российском экспорте СМП не превышает 5% в то время как в Китае она превышает 22%, а у Южной Кореи – превышает 38%.

Средний бизнес в России

- 17 тысяч предприятий
- Годовой оборот – 3 трлн. рублей
- Численность работников - 2,2 млн. человек

Доля экспортеров среди средних предприятий обрабатывающей промышленности, %

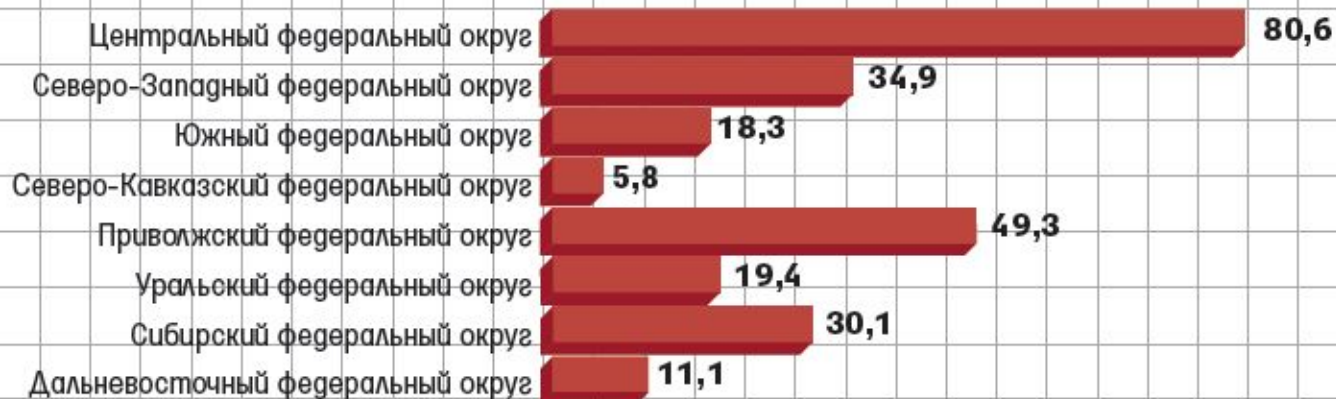


Масштабы российского сектора малого и среднего бизнеса сопоставимы с его размерами в европейской экономике

Российский малый и средний бизнес

РАСПРЕДЕЛЕНИЕ МАЛОГО И СРЕДНЕГО БИЗНЕСА ПО РЕГИОНАМ

тыс. единиц



ИСТОЧНИК: НИСИПП

СТРУКТУРА МАЛОГО И СРЕДНЕГО БИЗНЕСА В СТРАНАХ С РАЗНЫМ УРОВНЕМ ВВП



ПРОИЗВОДИТЕЛЬНОСТЬ ТРУДА В МАЛОМ И СРЕДНЕМ БИЗНЕСЕ ОТНОСИТЕЛЬНО ОБЩЕЭКОНОМИЧЕСКОГО УРОВНЯ, %



ИСТОЧНИК: KPMG



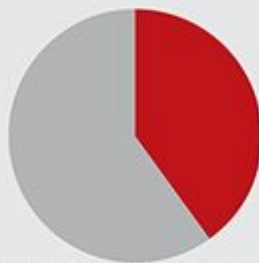
Малый бизнес большой страны

В последнее время резко увеличилось количество закрывших свой бизнес индивидуальных предпринимателей. К сожалению, учет причин, кроме как «решение о прекращении деятельности», в ФНС не ведут. Член генерального совета «Деловой России» Сергей Габестро видит причину такого упадка в том, что у малого бизнеса в России сегодня нет иммунитета, сравнимого с другими мировыми практиками. По его мнению, пока каждый чиновник может преследовать предприятие, назначая различное количество штрафов, не всегда обоснованных, развития малого бизнеса в нашей стране не будет.



3,4%*

из создаваемых в России предприятий малого бизнеса удается продержаться на рынке дольше 3х лет



40%*

респондентов назвали причиной закрытия бизнеса его нерентабельность



Инфографика подготовлена порталом «Kartoteka.ru».

ДИНАМИКА ЧИСЛЕННОСТИ ИП, МЛН



Инфографика подготовлена порталом «Kartoteka.ru»

* По данным исследования «Глобальный мониторинг предпринимательства», проведенном Высшей школой менеджмента Санкт-Петербургского государственного университета, компанией EY и Центром предпринимательства.



Структура субъектов малого и среднего предпринимательства на 1 октября 2017 года

3,4 %

4 733

Малые предприятия

0,3 %

369

Средние предприятия



Микропредприятия – штат до 15 чел., малые предприятия – штат 15–100 чел.

Средние предприятия – штат 101–250 чел.

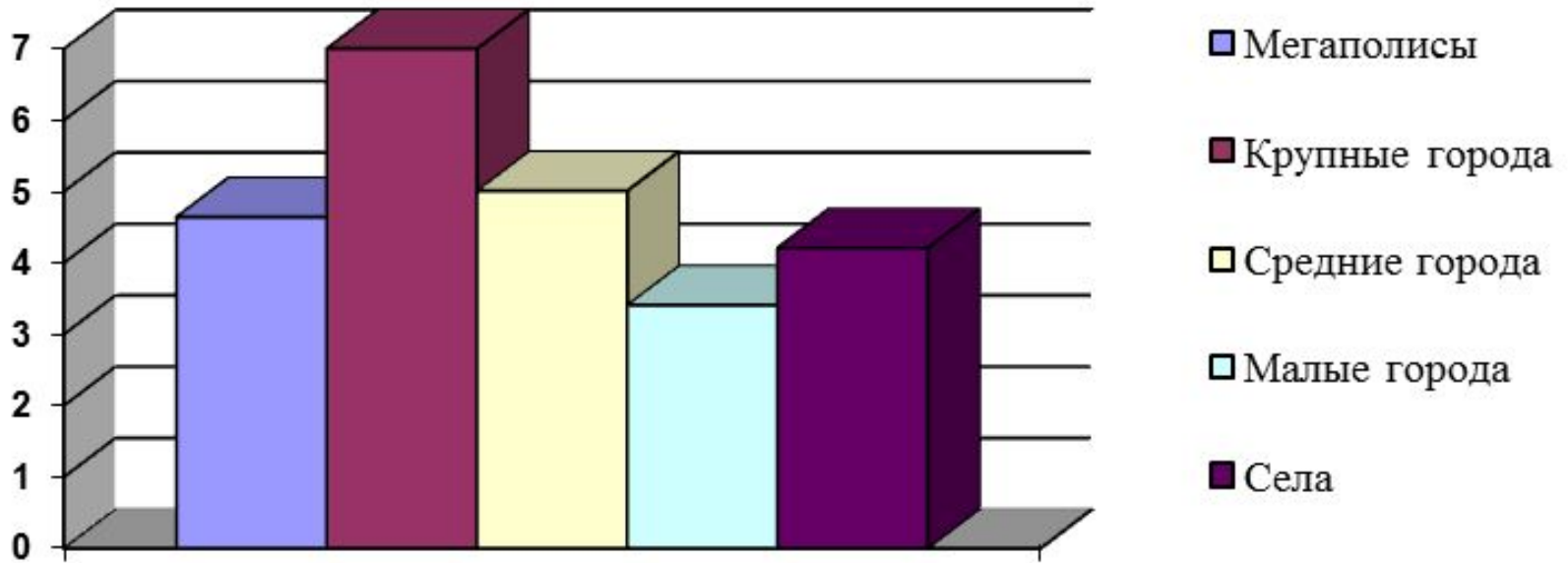
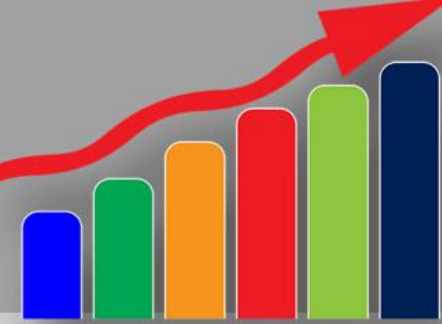


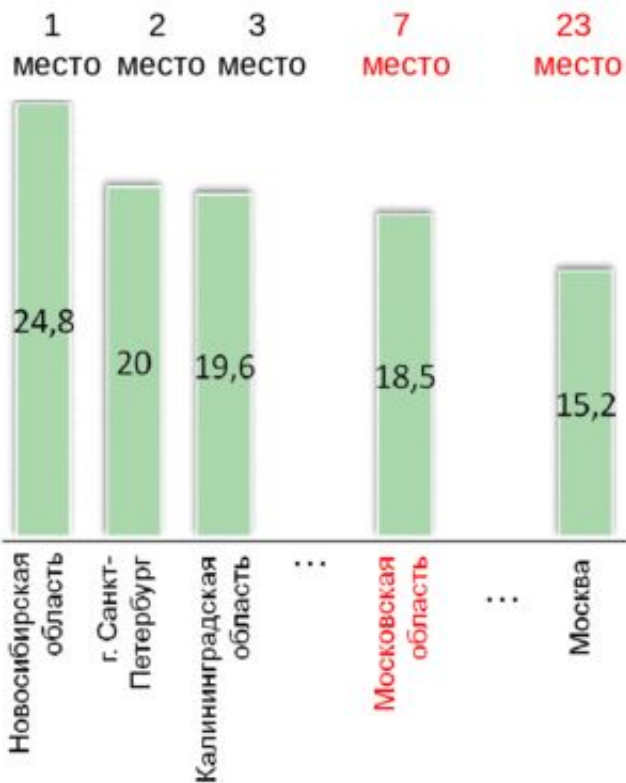
Рис. 2. Уровень предпринимательской активности России, %



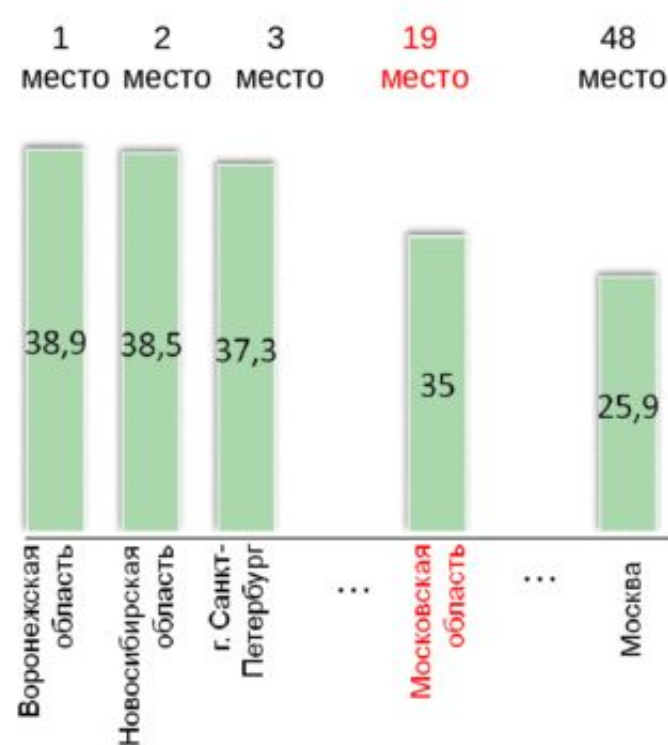


РЕЙТИНГ РЕГИОНОВ

ДОЛЯ ПРОИЗВЕДЕННОЙ ПРОДУКЦИИ В ВРП, %



ДОЛЯ ЗАНЯТЫХ В ОБЩЕЙ ЧИСЛЕННОСТИ РАБОТНИКОВ, %



■ Малое и среднее предпринимательство

