



# СИСТЕМА «ЛАДОШКИ»

---



# ПЛЮСЫ ПРОЕКТА ДЛЯ РОДИТЕЛЕЙ



Нет необходимости давать ребенку денежные средства



Контроль питания  
Родители уверены, что их ребенок пообедал в школе. В личном кабинете родители увидят, что поел ребенок полезный обед или сладости.  
\*В скором времени родители смогут в личном кабинете запретить выдавать ребенку продукты вызывающие у него аллергию



Спокойствие

# ДЛЯ УЧЕБНЫХ УЧРЕЖДЕНИЙ



Учителям больше не нужно собирать наличные и передавать списки на бумаге. (заказ и отчетность доступны в личных кабинетах)



Отсутствие необходимости использования материальных носителей (карт, брелоков, браслетов и т.д.)



«Время инноваций **2015**»  
В номинации «Социальная инновация года»

«Национальная платежная инициатива»  
За внедрение биометрических методов в платежных услугах

Международный конкурс  
«**Global Inclusion Awards 2016**»

## 1. Родитель заполняет согласие и передает в Школу



Согласие Пользователь, являясь представителем несовершеннолетнего на обработку персональных данных и персональные данные своего ребенка в Системе «Лидарчик»

Я, \_\_\_\_\_, являясь законным представителем несовершеннолетнего \_\_\_\_\_ паспорт серии \_\_\_\_\_ номер \_\_\_\_\_ вид[а] \_\_\_\_\_, \_\_\_\_\_ года, записанного(ей) по адресу: \_\_\_\_\_

Как законный представитель на основании \_\_\_\_\_

дано оператору персональных данных \_\_\_\_\_ согласие (обязательное согласие) \_\_\_\_\_ в целях предоставления учета услуг в рамках Системы «Лидарчик» в общеобразовательной организации \_\_\_\_\_

Согласие дается в отношении следующих персональных данных ребенка: фамилия, имя, отчество, сведения об образовании, документе, удостоверяющем личность, адрес, регистрация, сведения о месте обучения, биографические персональные данные (подборка резюме, образование, история владения, в отношении имен, образовательных данных, фамилия, имя, отчество, сведения об основном документе, удостоверяющем личность, иные сведения).

Обработка, включающая сбор, персональные данные и персональные данные моего ребенка, может осуществляться законным оператором персональных данных с использованием средств автоматизации и в соответствии с целями, способами, основаниями, условиями, условиями обработки, хранения, использования, передачи, предоставления, доступа, хранения в соответствии с законодательством Российской Федерации, действующим на территории Российской Федерации.

Таким образом согласие на передачу персональных данных моего ребенка ПАО Сбербанк, расположенному по адресу ул. Вавилова, д. 19, Москва, 117997 и иным кредитным организациям, список которых опубликован на сайте: [www.sberbank.ru](http://www.sberbank.ru) и/или [www.sberbank.ru](http://www.sberbank.ru)

Согласие на обработку персональных данных действует в течение срока обучения моего ребенка в образовательной организации.

Согласие может быть отозвано в любое время по моему письменному заявлению.

Я подтверждаю, что давая настоящее согласие, действую свободно, по собственной воле, в своем интересе и интересах моего несовершеннолетнего ребенка.

\_\_\_\_\_ года \_\_\_\_\_ г. \_\_\_\_\_



## 2. Школа собирает согласия, формирует список учеников и передает список Оператору



**Список**

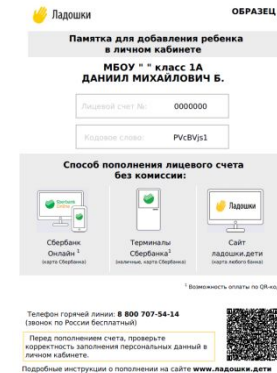
ФИО |  
Номер класса |  
Литера |



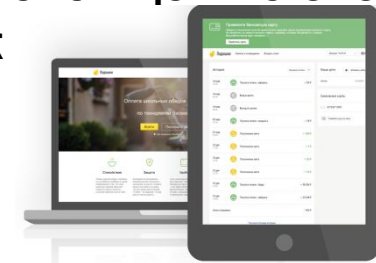
# КАК ЭТО РАБОТАЕТ ?



3. Оператор присваивает лицевые счета каждому ученику и передает их в Школу, Школа передает Родителям памятку с лицевым счетом ребенка и кодовым словом

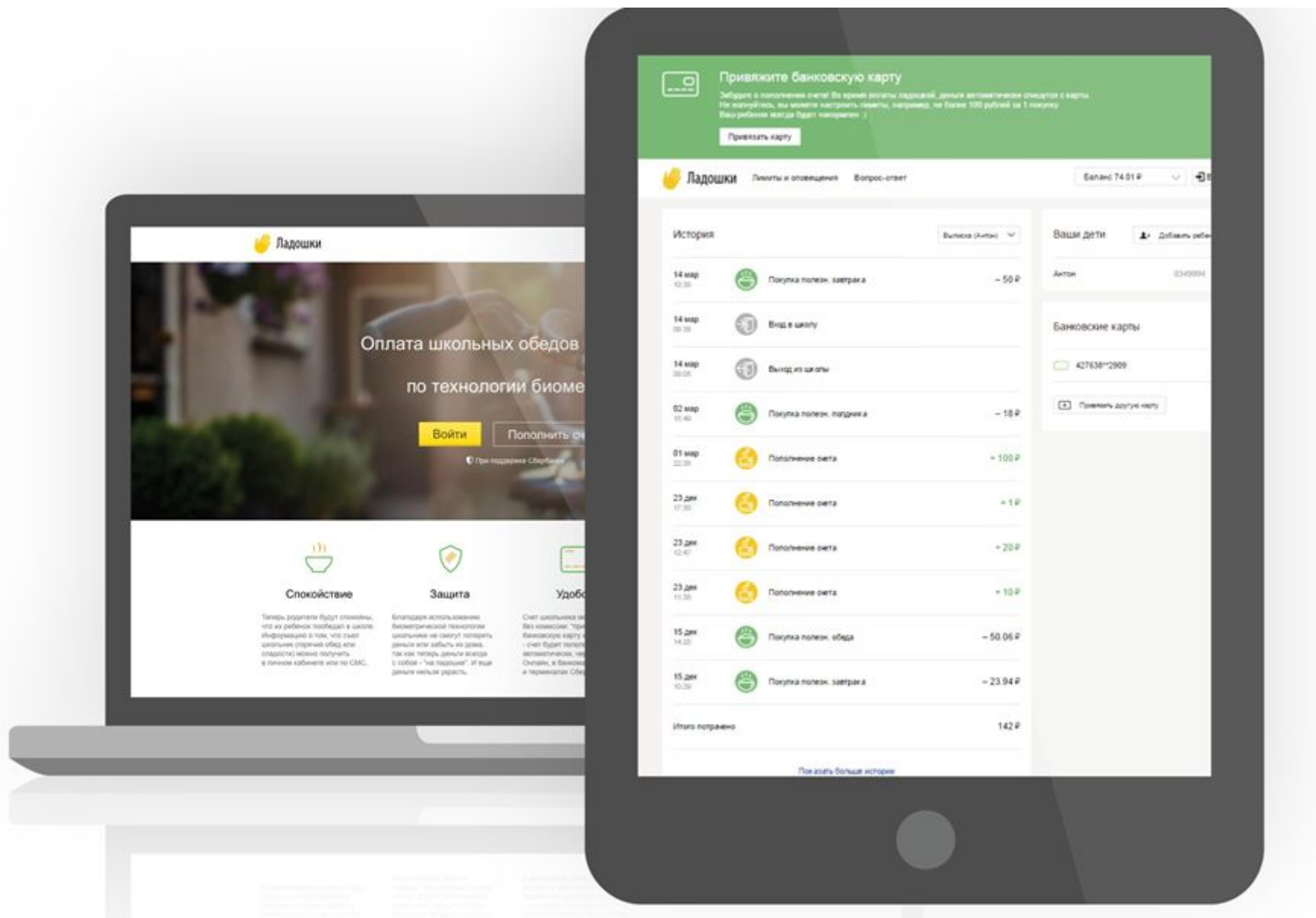


4. Родитель регистрируется на сайте ладошки.дети и добавляет лицевые счета детей из памятки. Или просто пополняет счет через Сбербанк



5. Учитель в своем личном кабинете отмечает кто пойдет обедать.







### Регистрация пользователя

Имя	Фамилия
Номер телефона (формат: 89992221100)	
Адрес электронной почты	
Пароль	
Подтверждение пароля	

Зарегистрироваться

## 1. Регистрация в личном кабинете

Для регистрации необходимо ввести только:

- ✓ *Фамилию, Имя,*
- ✓ *номер телефона,*
- ✓ *адрес электронной почты,*
- ✓ *пароль.*

Укажите номер заявления,  
выданного в школе

номер заявления

кодовое слово

Зарегистрировать

## 2. Привязка ребенка к личному кабинету

После регистрации необходимо привязать ребенка к личному кабинету по:

- ✓ *номеру лицевого счета*
- ✓ *кодовому слову.*

Номер лицевого счета и кодовое слово указано в Памятке, которую Школа передает Родителю



## 1. Пополнение виртуального счета («Ладочки»)



Родитель пополняет виртуальный счет через Сбербанк Онлайн, мобильное приложение Сбербанк Онлайн или платежный терминал по банковской карте Сбербанка БЕЗ КОМИССИИ



2. Учитель делает заявку на питание, деньги списываются с виртуального счета



3. Родитель видит в личном кабинете «Историю» операций по лицевому счету.  
В истории отображается дата, время операции, тип операции (Покупка или пополнение счета) и сумма операции

07 сен 07:27		Пополнение счета	+ 200 Р
23 янв 10:45		Покупка полезн.обеда	- 40 Р
22 янв 11:40		Покупка полезн.обеда	- 40 Р
21 янв 10:49		Покупка полезн.обеда	- 40 Р
20 янв 10:48		Покупка полезн.обеда	- 40 Р

**На электронную почту - БЕСПЛАТНО**

**SMS-оповещения - ОПЛАТА по тарифу**

### 1. Тариф «On-line»

### 2. Тариф «Расширенный»

### 3. Тариф «Базовый»

<b>Размер оплаты</b>	2 руб. 50 коп. за 1 SMS-сообщение
<b>Описание</b>	Контроль каждой операции, совершенной в Системе
<b>Пример SMS-сообщения</b>	23.11 12:21 Покупка полезн. полдника 34.42р. Баланс 1064.31р л/с 0266829
<b>Доступные оповещения</b>	Операции оплаты услуг питания
<b>Порядок оплаты</b>	По факту отправки каждого SMS-сообщения.

<b>Размер оплаты</b>	200 рублей за 1 Месяц
<b>Описание</b>	Ежедневная отправка 2 SMS-сообщений: -первое SMS о совершении первой операции -второе SMS со сводной информацией по всем операциям за день
<b>Пример SMS-сообщения</b>	<b>Первое SMS</b> 0266829 23.11 Вход 08:35 <b>Второе SMS</b> Завтрак 50.00р 12:35 Обед 112.00р 13:34 Буфет 130.00 12:34 Выход 17:00 Баланс 1000.50р л/с 0266829
<b>Доступные оповещения</b>	Операции оплаты услуг питания
<b>Порядок оплаты</b>	В первый рабочий день каждого месяца

<b>Размер оплаты</b>	100 рублей за 1 Месяц
<b>Описание</b>	Ежедневная отправка одного SMS-сообщения, содержащего сводную информацию по всем операциям, в заданное Пользователем время.
<b>Пример SMS-сообщения</b>	0266829 28.11 Вход 08:35 Питание 1050.50р Выход 17:00 Баланс 1000.50р
<b>Доступные оповещения</b>	Операции оплаты услуг питания
<b>Порядок оплаты</b>	В первый рабочий день каждого месяца





СПАСИБО ЗА  
ВНИМАНИЕ

---

