

«ФРОНТОВОЙ ТРЕУГОЛЬНИК»

создание подарочного письма ветерану
Великой Отечественной войны



íáííñááú ôðííòíáúâ ìèñüà íáííñááú ôðííòíáúâ ìèñüà 2016.mp3



Письма с фронта-документы огромной силы . В пропахших строках чувствуется дыхание войны, грубость суровых окопных будней, нежность солдатского сердца, вера в Победу...

В письмах с той , теперь уже далёкой войны, солдаты писали о боях, о друзьях с кем вместе приходилось воевать , о ранениях. Закончилась война , эти письма хранили сначала матери и жёны , потом дети , внуки. Они не только память страшной войны , но и предупреждение всем нам : человек не должен воевать , не должен уничтожать всё живое на земле. Надо научиться жить мирно.

Мы считаем , что знакомство детей с фронтовыми письмами , способствует воспитанию уважения к защитникам Отечества , к памяти павших бойцов , формированию чувства гордости о народе- освободителе и представление о том , какой ценой была достигнута Великая Победа.



Письма – «треугольники»

Очень мало бумаги было в Великую Отечественную войну. Солдаты писали письма на листочке бумаги, а затем складывали его особым образом, чтобы получался треугольник. Такие треугольники отдавали на военную почту. Они были без марок, а только с печатью полевой почты, тоже треугольной формы. Это было не только из-за нехватки конвертов, но и из-за того, что военной цензуре было намного легче развернуть "треугольник». И ставился штамп «Просмотрено военной цензурой».

Как ждали таких треугольников в каждой семье. Они согревали души родственников, знакомых, сообщали о том, что адресат жив.

И как горько было получать красивые белые конверты с адресом, напечатанным на машинке, ведь в этом конверте лежала бумажка, на которой было написано: героически погиб, пал смертью храбрых или пропал без вести.




И вот что мы узнали, в годы войны помимо писем-треугольников, также выпускались: секретки, конверты и почтовые открытки. Большинство из них имели текст «Смерть немецким оккупантам», «Воинское», иногда «Письмо с фронта». Рисунки на них были на темы боевых действий и героического труда в тылу. Но, так как бумаги не хватало, фронтовые письма писали на листочках из обычной тетрадки. Ни чернил, ни ручек в окопах не было, поэтому писали чаще всего химическим карандашом.


Солдатам приходилось писать письма на коленках, на пеньке, при свете самодельного светильника или луны, ведь в окопах не было ни стола, ни настольной лампы.

В минуты затишья написанное письмо складывали в «солдатский треугольник», писали адрес назначения, а вместо обратного адреса - номер полевой почты.

Военный почтальон собирал письма и отправлял на попутном транспорте в тыл.



Виды пирамиды в период Великой Отечественной войны



треугольник



Секретка

Выше черты не писать

12.12.44. Здравствуй Маруся!!!

Твое письмо получил в которое ты мне поздравил за получение много наград и от души тебе благодарен. Маруся, я очень рад, что тебе удалось выжить, но ты отсюда очень трудно пережить, но я еще послал тебе тетрадь, если получишь то дай мне на первый раз писать. Мне украинцы очень нужны вернуть свой родной язык и без него будет больно.

Ты в слезах и Ниссе я от них уже давно не получаю писем, там побед и борьбы, денег и оборудования, а себе фотографировать, но ты знаешь, а фотографировать я не умею, но ты будешь мне от них представлять. Ты же за шницля, как Фаминина, так работаешь, мой друг, я же знаю, я много знаю, ты же много знаешь, ты же знаешь, что все будет хорошо, ты же знаешь, что все будет хорошо.

Ниже черты не писать

Смерть немецким захватчикам!

Куда М. Сперу

Кому Т. Дубоварский

Кому Трез. Горьков

4

Адрес: Телеграфная почта 77148-Н
Зелену Арому Михайловичу.
"Советский Гражданин" по заказу Московской комиссии Гамбургской

Соб. гол. уст.

Вперед, к новым победам! Рис. А. Лоптева

ПРОСМОТРЕНО
Время: 07:58



Почтовый конверт



1941 - 1945 
С Днём Победы!

Почтовая карточка



1941 - 1945 
С Днём Победы!

Во время войны складывать треугольники умели все, даже маленькие дети, которые, играя, складывали "письмо" из куска газеты и "отправляли" папке на фронт.

Сначала на одной стороне подписывали адрес. Обратная сторона треугольника оставалась чистой для пометок работниками почты. После этого лист разворачивался, и писалось письмо.

Бумагу во время войны найти было сложно, поэтому письмо писалось мелким почерком, и заполнялись все пригодные места.

У каждого треугольника своя история: счастливая или печальная. Бывало и так, что весточка с фронта от родного человека приходила после страшного казенного конверта. А семья верила, что их солдат жив - здоров, и долго ждала.

Письма с фронта до сих пор бережно хранят во многих семьях, и в музеях. Из писем мы узнали, о чем думал солдат, когда писал письмо домой. Конечно о семье, товарищах, о войне. Он делился своими радостями и бедами, рассказывал о солдатском житье-бытье, старался успокоить близких и заверить, что вернется с победой.



Фронтовому письму посвятили свои произведения поэты, художники, композиторы.

Поэт Андрей Дементьев написал стихотворение « Письмо отца », а Евгений Мартынов написал на него музыку .

Людмила Зыкина исполняла песню « Фронтовое письмо » .

Детская вокальная группа « Непоседы » исполняет песню « Фронтовые письма » . А так же современные, молодые авторы пишут очень хорошие, трогательные песни об этом маленьком «треугольнике ».





Александр Иванович Лактионов написал очень трогательную картину «Письмо с фронта». Картина "**Письмо с фронта**" является одной из самых известных картин художника. Картина была написана уже после окончания войны. Название картины "Письмо с фронта" говорит само за себя. На картине изображена семья, которая получила очень долгожданную весточку с фронта от родного человека. Для прочтения письма собрались все. И это показывает то, насколько эти люди ждали эту весточку.

1941 - 1945 
С Днём Победы!

В Волгоградской области есть уникальный памятник фронтовому письму . . В поле памятник – бронзовая фигурка девочки с васильком в зажатой ручонке.



« »

Солдатское поле





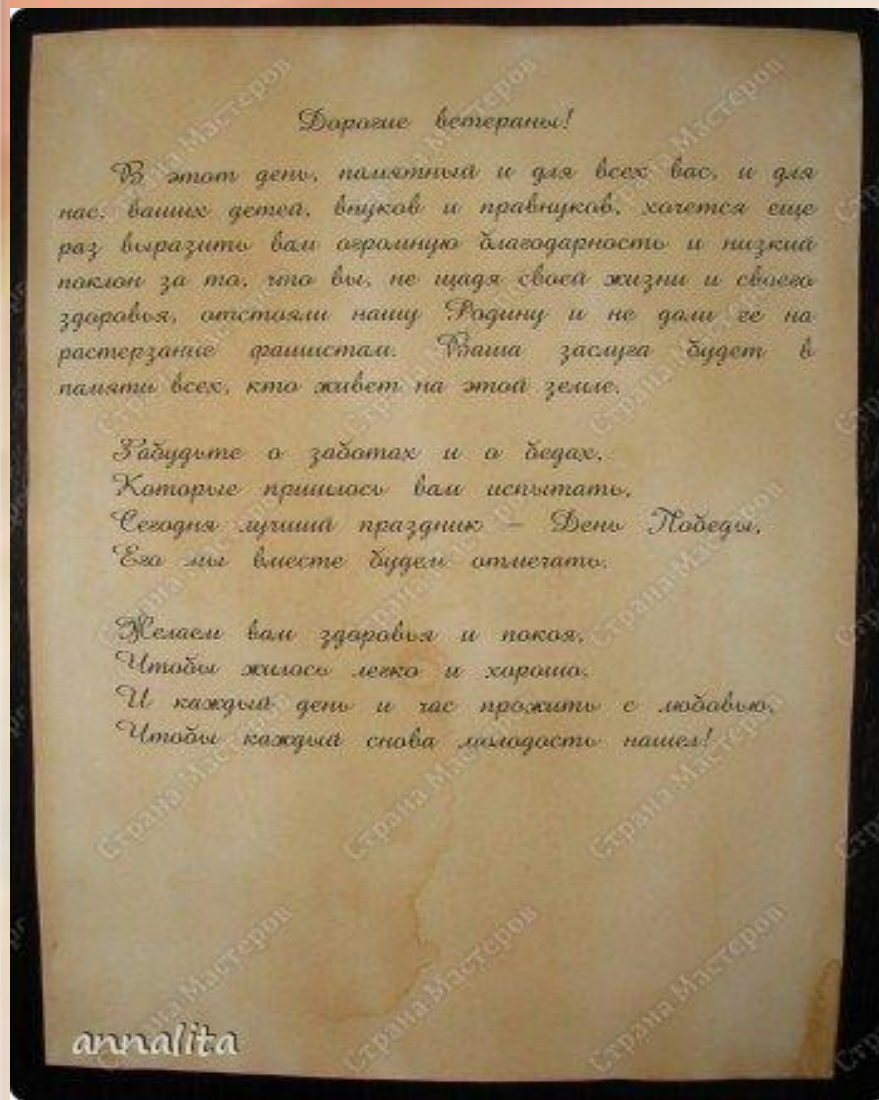
У её ног солдатское письмо – треугольник. На нём выбит текст письма, которое во время войны отправил дочери комиссар полка майор Дмитрий Петраков



Как сложить письмо — треугольник

В те времена складывать такое письмо умели даже дети. Для треугольника нужен обычный тетрадный листок или прямоугольный лист бумаги. Загибаем лист бумаги справа налево, потом слева направо, формируя фигуру похожую на домик. Теперь нижнюю часть бумаги, что под «крышей» домика вставить как клапан внутрь треугольника.





Любому ветерану
будет приятно
получить
поздравление,
сложенное в
треугольник.

Как вы считаете?
Мы написали такое
благодарственное
письмо, которое
использовали в
открытке




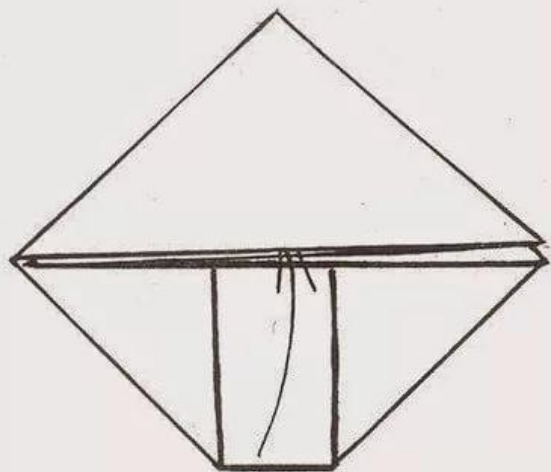
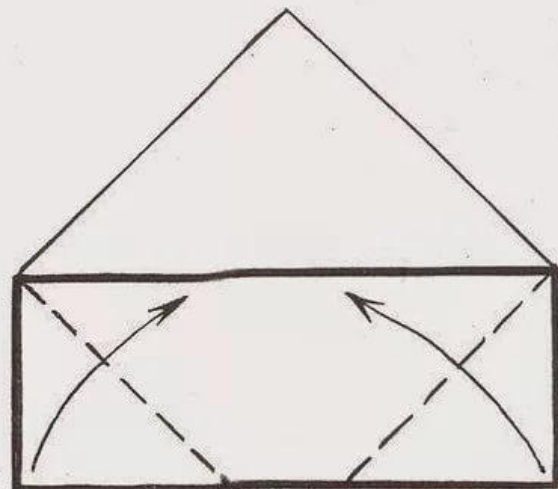
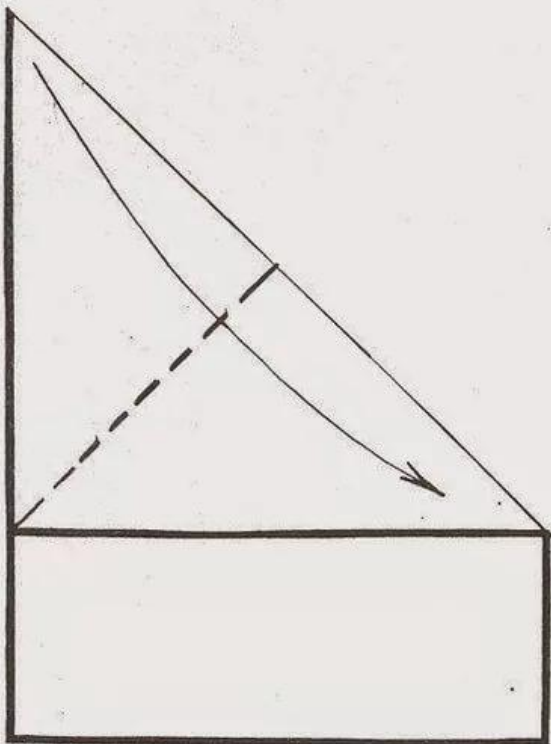
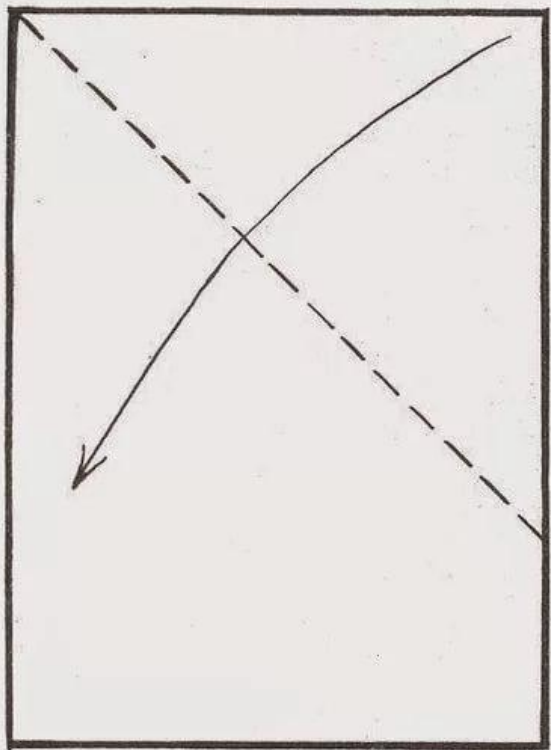
Далее последовательность
складывания письма-треугольника



С Днём Победы!



С Днём Победы!



Делаем звезду

Обвести шаблон на красную бумагу. Можно сразу шаблон распечатывать на красную бумагу.

Вырезать звёздочку.

Отогнуть клапаны, проработать все линии сгиба .



Делаем цветок яблони



Для тычинок цветка нарезать 4 узких полоски длиной 3-4 см . Склеить полоски между собой, накладывая их друг на друга по центру «снежинкой» . Концы тычинок макнуть желтой гуашью.

Вырезать из розовой бумаги кружок (1-1,5 см)– сердцевину цветка. Можно его по краям надрезать «бахромой»
В центр цветка приклеить тычинки , затем розовую сердцевину. Тычинки поднять вверх.



Изготавливаем листок

Квадрат зелёной бумаги (размером 4х4 см) сложить вдвое
Нарисовать половинку листика и вырезать по контуру
Для того чтобы листок приобрёл объём, необходимо
надрезать его у основания и склеить половинки, наложив
одну на другую



1941 - 1945 
С Днём Победы! 

Георгиевскую ленту использовали готовую .



Собираем открытку

Прикрепляем сначала георгиевскую ленту ;

Приклеиваем звёздочку на клапаны;

Располагаем цветочки и листок рядом, приклеиваем их – сначала листик, затем цветы.



С ДНЕМ ПОБЕДЫ!

Открытка готова



1941 - 1945
С Днём Победы!

Живут на земле ветераны войны,
Солдатскому братству как прежде верны.
У них на груди ордена,
У них на висках седина.
Живут среди нас ветераны войны
Под небом просторным, среди тишины.
И только ночами порой не до сна –
Ночами врывается в сердце война.
Живут среди нас ветераны войны,
О подвиге их забывать не должны,
Дети и взрослые нашей страны.

