

**Тема занятия**  
**«Модели поведения участников**  
**дорожного движения»**

*Общие обязанности  
участников  
дорожного  
движения*

Определяются правилами  
дорожного движения

## *Общие обязанности водителей.*

**1) Водитель обязан перед выездом проверить и в пути обеспечить исправное техническое состояние своего транспортного средства**

**За всё, что происходит на дороге с его транспортным средством, отвечает именно водитель!**



*В правилах определены пять неисправностей, с которыми дальнейшее движение запрещено*

*Запрещается движение при неисправности:*

- 1. рабочей тормозной системы,**
- 2. рулевого управления,**
- 3. сцепного устройства (в составе автопоезда),**
- 4. негорящих (отсутствующих) фарах и задних габаритных огнях в темное время суток или в условиях недостаточной видимости,**
- 5. недействующем со стороны водителя стеклоочистителе во время дождя или снегопада.**

**2) Водитель механического транспортного средства обязан иметь при себе и по требованию сотрудников полиции передавать им для проверки весь комплект необходимых документов.**



**Комплект необходимых документов –**

**это:**

***-Водительское удостоверение.***

***-Свидетельство о регистрации  
транспортного средства.***

***- Страховой полис.***

**3) Водитель обязан соблюдать требования знаков дорожного движения, дорожной разметки, светофоров и регулировщиков.**

**4) Необходимо пропускать транспорт с включенными проблесковым маячком и звуковым сигналом.**

# Проблесковые маячки



**Синий** — устанавливается на автомобили экстренных служб.

**Красный** — в дополнение к синему устанавливается на автомобили ГИБДД.

**Оранжевый (жёлтый)** — устанавливается на:

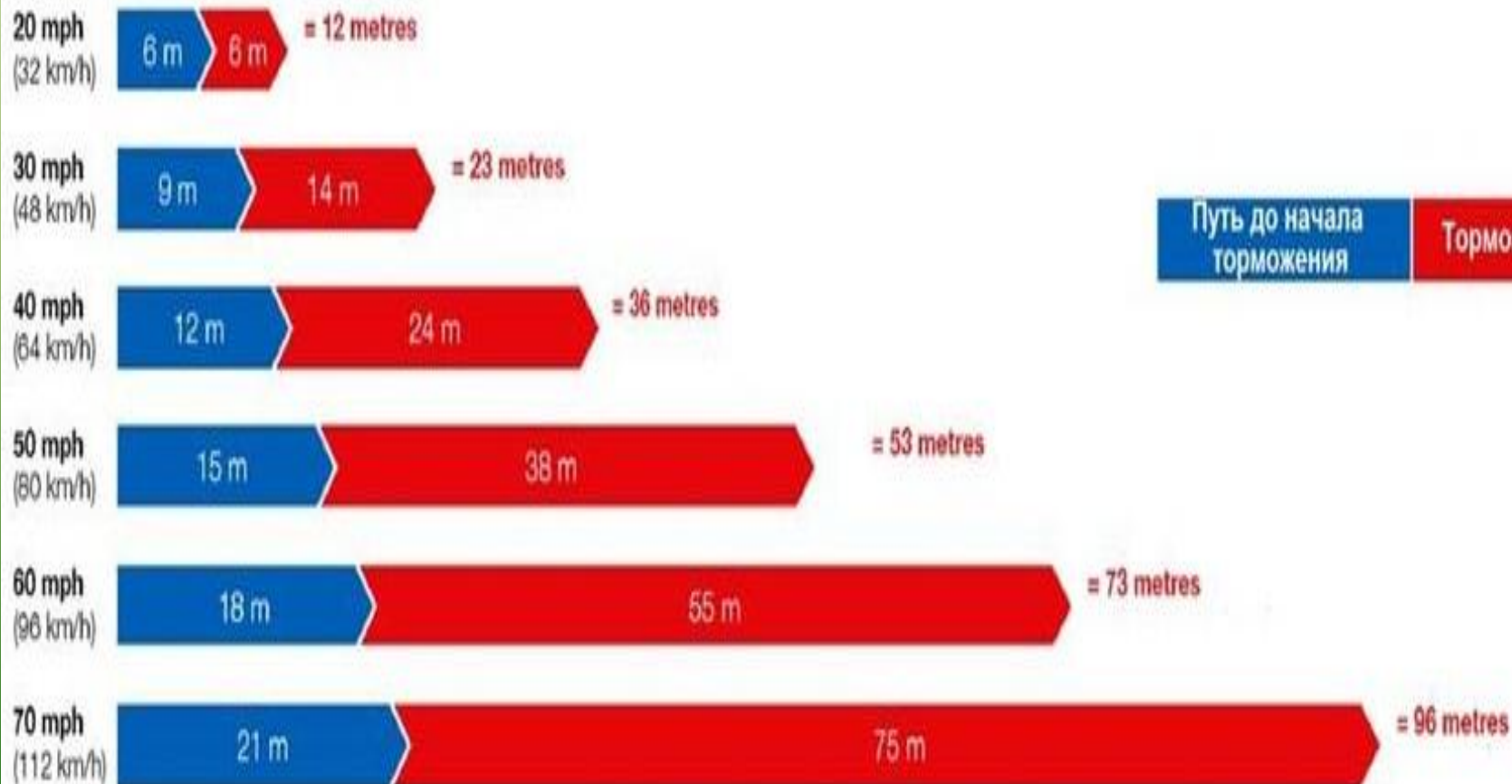
- транспорт коммунальных служб
- автомобили, перевозящие опасные или негабаритные грузы
- автомобили, сопровождающие ТС, перевозящие опасные или негабаритные грузы
- автомобили частных охранных предприятий

**Бело-лунный** — устанавливается на инкассаторские автомобили, автомобили почты России и используется для привлечения внимания при нападении.



# Соблюдение дистанции и скоростного режима

## ИЗ ЧЕГО СКЛАДЫВАЕТСЯ ТОРМОЗНОЙ ПУТЬ АВТОМОБИЛЯ?



# *Обязанности пешеходов*

- Пешеходы должны двигаться по тротуарам или по пешеходным дорожкам, обочинам.
- Пересекать проезжую часть по пешеходным переходам соблюдая сигналы светофора или регулировщика.
- Выйдя на проезжую часть пешеходы не должны задерживаться или останавливаться.
- Пешеходы обязаны пропускать транспортные средства с включенным проблесковым маячком и звуковым сигналом.
- Ожидать транспортное средство только на посадочных площадках, тротуарах или обочинах.

# *Обязанности пассажиров*

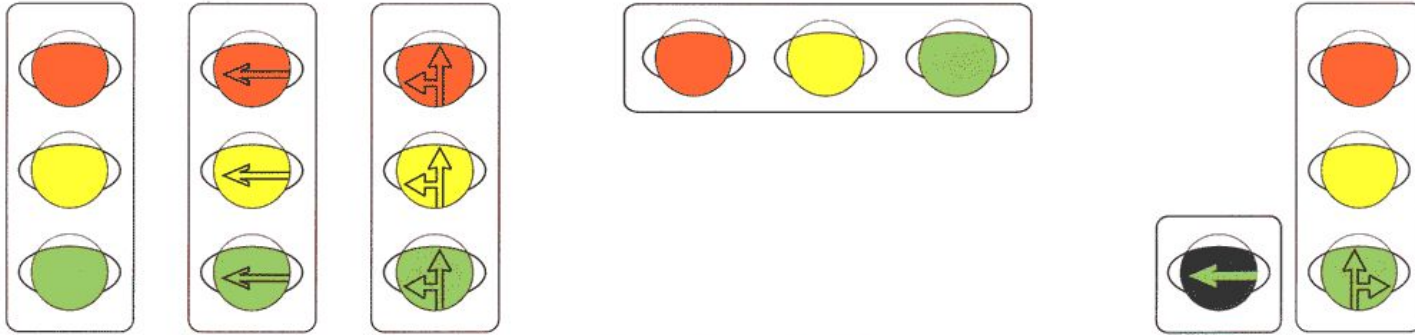
- при поездке на транспортном средстве, быть пристегнутыми ремнями безопасности
- при поездке на мотоцикле - быть в застегнутом мотошлеме
- посадку и высадку производить со стороны тротуара или обочины и только после полной остановки транспортного средства
- если посадка и высадка невозможна со стороны тротуара или обочины, она может осуществляться со стороны проезжей части при условии, что это будет безопасно и не создаст помех другим участникам движения.

# *Пассажирам запрещается*

- отвлекать водителя от управления транспортным средством во время его движения**
- стоять и сидеть в транспортном средстве, в местах для этого не предназначенных (на подножках, в кузове грузового автомобиля и пр.)**
- открывать двери транспортного средства во время его движения.**

# **Сигналы светофора и регулировщика.**

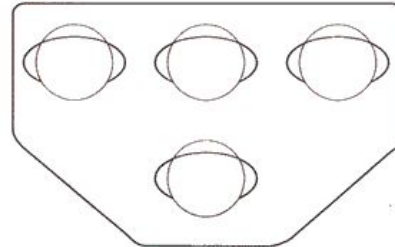
## УСТРОЙСТВА СВЕТОВОЙ СИГНАЛИЗАЦИИ



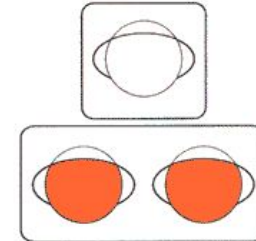
1. Транспортные светофоры




2. Пешеходный светофор



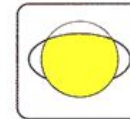
3. Светофор для регулирования движения маршрутных транспортных средств



4. Светофор для регулирования движения через железнодорожные переезды



5. Светофор для регулирования движения по реверсивной полосе



6. Светофор для обозначения нерегулируемых перекрестков и пешеходных переходов

# Транспортный светофор

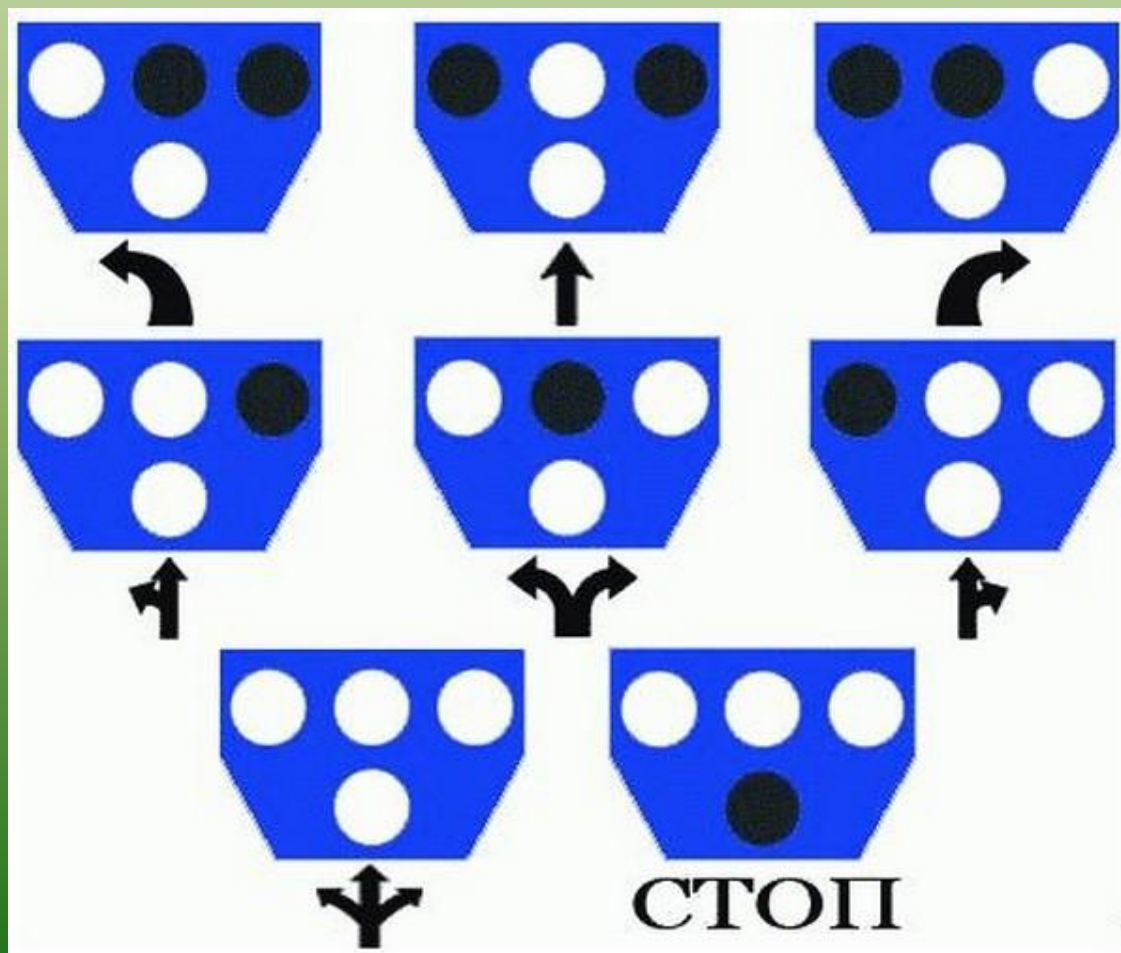
Сигналы светофора с одной дополнительной секцией									
Трамвай					X				X
Безрельсовые ТС	Однорядное движение				X				X
	Двухрядное движение				XX				XX
	Трёхрядное движение				XXX				XXX

Сигналы светофора с двумя дополнительными секциями									
Трамвай									X
Безрельсовые ТС	Однорядное движение								X
	Двухрядное движение								XX
	Трёхрядное движение								XXX

При установке знаков организации движения могут быть и иные направления движения



# Светофор для маршрутных транспортных средств, движущихся по выделенной полосе





# Реверсивный светофор





**Сигнал 1**  
Правая рука  
поднята вверх



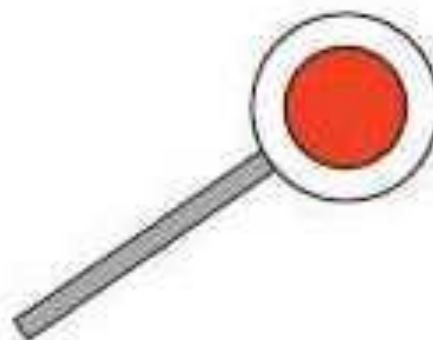
**Сигнал 2**  
Руки разведены в стороны  
или опущены



**Сигнал 3**  
Правая рука  
вытянута вперёд

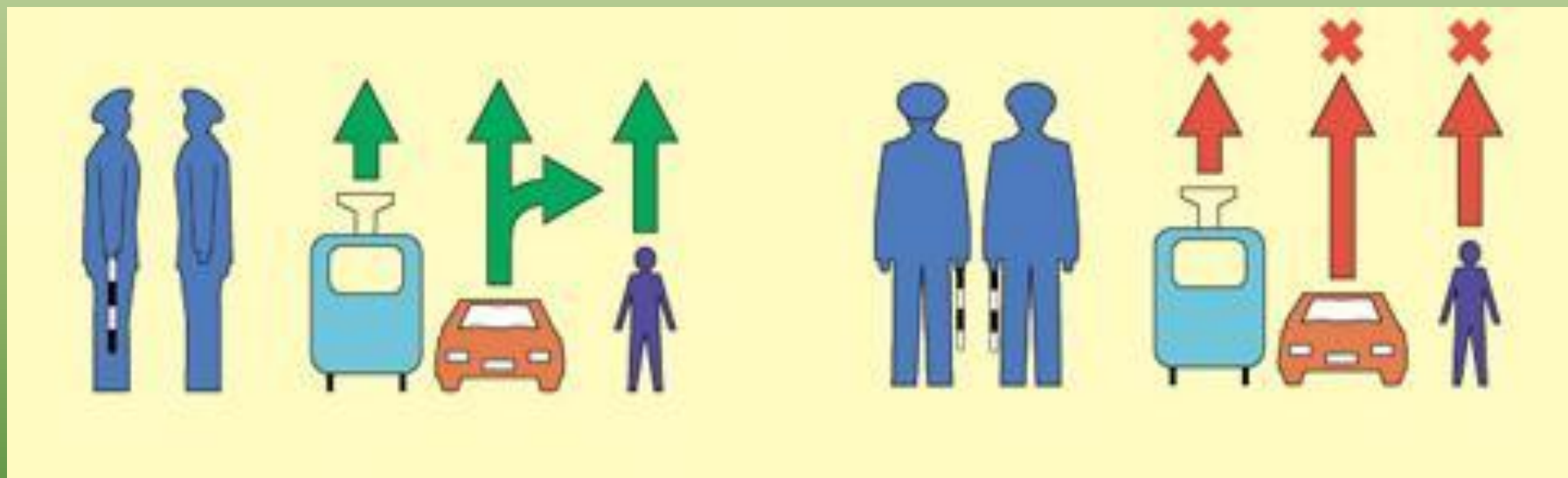


**ЖЕЗЛ  
РЕГУЛИРОВЩИКА**



**ДИСК С КРАСНЫМ  
СВЕТОВОЗВРАЩАТЕЛЕМ**

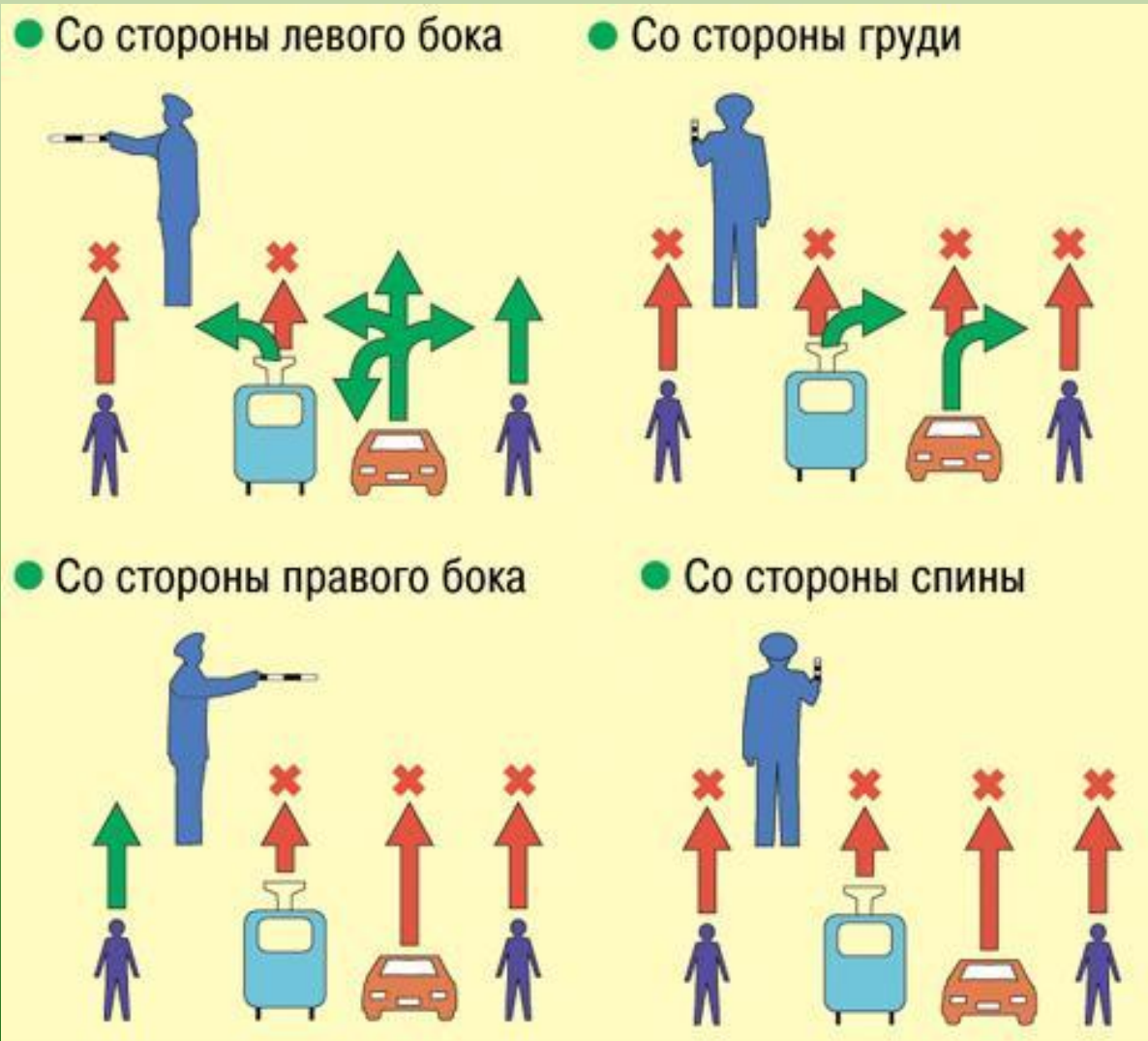
# Руки вытянуты в стороны или опущены



# Правая рука поднята вверх



# Правая рука вытянута вперёд



**Дорожные знаки  
и  
дорожная разметка**

# Выделяют 8 групп знаков дорожного движения

- Предупреждающие знаки
- Знаки приоритета
- Запрещающие знаки
- Предписывающие знаки
- Знаки особых предписаний
- Информационные знаки
- Знаки сервиса
- Знаки дополнительной информации (таблички)



# ПРЕДУПРЕЖДАЮЩИЕ ЗНАКИ



1.1 Железнодорожный переезд со шлагбаумом



1.2 Железнодорожный переезд без шлагбаума



1.3.1 Однопутная железная дорога без шлагбаума



1.3.2 Многопутная железная дорога без шлагбаума



1.4.1



1.4.2



1.4.3



1.4.4



1.4.5



1.4.6

Приближение к железнодорожному переезду вне населенного пункта



1.5 Пересечение с трамвайной линией



1.6 Пересечение равнозначных дорог



1.7.1 Пересечение со второстепенной дорогой



1.7.2



1.7.3



1.8 Пересечение с круговым движением



1.9 Светофор



1.10 Разводной мост или паром



1.11 Выезд на набережную



1.12.1 Опасный поворот



1.12.2



1.13.1 Опасные повороты



1.13.2



1.14.1 Крутой спуск



1.14.2 Крутой подъем



1.15 Скользкая дорога



1.16 Неровная дорога



1.17 Выброс гравия



1.18.1



1.18.2 Сужение дороги



1.18.3



1.19 Двустороннее движение



1.20 Пешеходный переход



1.21 Дети



1.22 Велосипидисты



1.23 Дорожные работы



1.24.1



1.24.2 Животные



1.25 Падение камней



1.26 Боковой ветер



1.27 Аэродром



1.28 Тоннель



1.29 Прочие опасности



1.30 Авария



1.31.1

Направление опасного поворота



1.31.2

Направление опасных поворотов налево и направо



1.32



1.33.1

Особо опасный поворот



1.33.2



## ЗАПРЕЩАЮЩИЕ ЗНАКИ



3.1 Въезд запрещен



3.2 Движение запрещено



3.3 Движение механических транспортных средств запрещено



3.4 Движение грузовых автомобилей запрещено



3.5 Движение мотоциклов запрещено



3.6 Движение самоходных машин запрещено



3.7 Движение автопоездов запрещено



3.8 Движение транспортных средств с взрывчатыми и легковоспламеняющимися грузами запрещено



3.9 Движение транспортных средств с опасными грузами запрещено



3.10 Движение гужевого транспорта запрещено



3.11 Движение на велосипедах запрещено



3.12 Движение транспортных средств, передвигаемых вручную, запрещено



3.13 Движение пешеходов запрещено



3.14 Ограничение массы



3.15 Ограничение нагрузки на ось



3.16 Ограничение высоты



3.17 Ограничение ширины



3.18 Ограничение длины



3.19.1 Таможня



3.19.2 Полиция



3.20.1 Поворот направо запрещен



3.20.2 Поворот налево запрещен



3.21 Разворот запрещен



3.22 Ограничение минимальной дистанции



3.23 Обгон запрещен



3.24 Конец зоны запрещения обгона



3.25 Обгон грузовым автомобилям запрещен



3.26 Конец зоны запрещения обгона грузовым автомобилям



3.27 Ограничение максимальной скорости



3.28 Конец зоны ограничения максимальной скорости



3.29 Ограничение максимальной скорости по категориям транспортных средств



3.30 Подача звукового сигнала запрещена



3.31 Остановка запрещена



3.32.1 Стоянка запрещена



3.32.2 Стоянка запрещена по нечетным числам месяца



3.32.3 Стоянка запрещена по четным числам месяца



3.32.4 Зарезервированная стоянка



3.33 Конец всех ограничений

## ЗНАКИ ПРИОРИТЕТА



2.1

Уступи дорогу



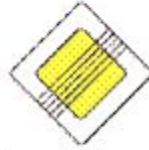
2.2

Проезд без остановки запрещен



2.3

Главная дорога



2.4

Конец главной дороги



2.5

Преимущество встречного движения



2.6

Преимущество перед встречным движением

## ПРЕДПИСЫВАЮЩИЕ ЗНАКИ



4.1.1



4.1.2



4.1.3

Обязательное направление движения



4.1.4



4.1.5



4.1.6



4.2.1

Обязательное направление объезда препятствия



4.2.2



4.2.3



4.3

Круговое движение



4.4

Движение легковых автомобилей



4.5

Велосипедная дорожка



4.6

Пешеходная дорожка



4.7

Ограничение минимальной скорости



4.8

Конец зоны ограничения минимальной скорости



# Знаки особых предписаний



## ИНФОРМАЦИОННЫЕ ЗНАКИ



6.1  
Общие ограничения максимальной скорости



6.2  
Рекомендуемая скорость



6.3.1  
Место для разворота



6.3.2  
Зона для разворота



6.4  
Место стоянки



6.5  
Полоса для аварийной остановки



6.6  
Подземный пешеходный переход



6.7  
Надземный пешеходный переход



6.8.1



6.8.2  
Тупик




6.8.3



6.9.1

Предварительный указатель направлений



6.9.2

Предварительный указатель направления



6.9.3  
Схема движения



6.10.1  
Указатель направлений




6.10.1  
Указатель направлений



6.10.2  
Указатель направления



6.11  
Наименование объекта



6.12  
Указатель расстояний




6.13  
Километровый знак



6.14.1  
Номер маршрута



6.14.2  
Номер маршрута



6.15.1

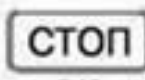


6.15.2

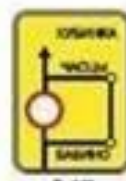


6.15.3

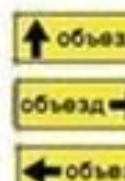
Направление движения для грузовых автомобилей




6.16  
Стоп-знак



6.17  
Схема объезда



6.18.1



6.18.2



6.18.3

Направления объезда



6.19.1

Предварительный указатель перестроения на другую проезжую часть



6.19.2



6.20.1



6.20.2



6.21.1



6.21.2

# Знаки сервиса



7.1



7.2



7.3



7.4



7.5



7.6



7.7



7.8



7.9



7.10



7.11



7.12



7.13



7.14



7.15



7.16



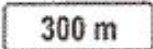



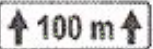




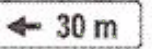









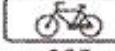







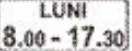




























7.17



7.18



## ЗНАКИ ДОПОЛНИТЕЛЬНОЙ ИНФОРМАЦИИ (ТАБЛИЧКИ)

 6.1.1 Расстояние до места начала действия знака	 6.1.2 Расстояние до места начала действия знака	 6.2.1 Направление и расстояние	 6.2.2 Направление и расстояние	 6.3 Зона действия	 6.4.1 Зона действия	 6.4.2 Зона действия	 6.4.3 Зона действия	 6.4.4 Зона действия	 6.4.5 Зона действия															
 6.5.1 Направление действия		 6.5.2 Направление действия		 6.5.3 Направление действия		 6.6.1 Вид транспортного средства	 6.6.2 Вид транспортного средства	 6.6.3 Вид транспортного средства	 6.6.4 Вид транспортного средства	 6.6.5 Вид транспортного средства	 6.6.6 Вид транспортного средства	 6.6.7 Вид транспортного средства	 6.6.8 Вид транспортного средства											
 6.7.1 Выходные или праздничные дни	 6.7.2 Рабочие дни	 6.7.3 Дни недели	 6.7.4 Время действия	 6.7.5 Время действия	 6.7.6 Время действия	 6.7.7 Время действия	 6.8.1 Способ постановки транспортного средства на стоянку			 6.8.2 Способ постановки транспортного средства на стоянку			 6.8.3 Способ постановки транспортного средства на стоянку			 6.8.4 Способ постановки транспортного средства на стоянку			 6.8.5 Способ постановки транспортного средства на стоянку			 6.9 Стоянка с неработающим двигателем	 6.10 Платные услуги	 6.11 Ограничение продолжительности стоянки
 6.8.6 Способ постановки транспортного средства на стоянку		 6.8.7 Способ постановки транспортного средства на стоянку		 6.8.8 Способ постановки транспортного средства на стоянку		 6.8.9 Способ постановки транспортного средства на стоянку		 6.12 Место для осмотра автомобилей	 6.13 Ограничение максимальной массы	 6.14 Опасная обочина														
 6.15.1 Направление главной дороги		 6.15.2 Направление главной дороги		 6.16 Полоса движения	 6.17 Слепые пешеходы	 6.18 Влажное покрытие	 6.19 Место стоянки инвалидов	 6.20 Кроме инвалидов	 6.21 Пользуйтесь ближним светом															
 6.22.1 Направление движения		 6.22.2 Направление движения	 6.22.3 Направление движения	 6.22.4 Направление движения		 6.22.5 Направление движения																		

Дорожная  
разметка

```
graph TD; A[Дорожная разметка] --> B[Горизонтальная]; A --> C[Вертикальная];
```

Горизонтальн  
ая

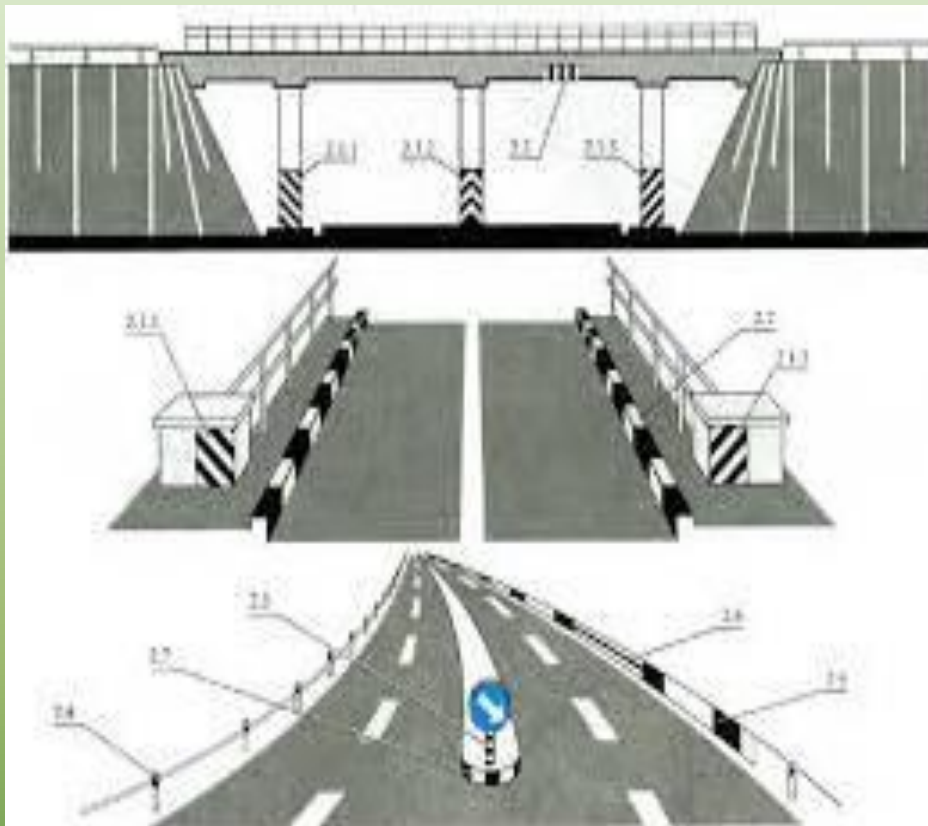
Вертикальная

<b>Горизонтальная</b>	<b>Виды дорожной разметки</b>	<b>Вертикальная</b>
	<b>Назначение</b>	
	<b>Изображение</b>	
	<b>Место нанесения</b>	
	<b>Цвета разметки</b>	





Виды дорожной разметки	Горизонтальная
Назначение	Устанавливает определённые режимы и порядок движения
Изображение	Линии, надписи и другие изображения
Место нанесения	Проезжая часть дороги
Цвета разметки	Белый и жёлтый



Виды дорожной разметки	Вертикальная
Назначение	Показывает габариты и служит средством зрительного ориентирования
Изображение	Сочетание чёрных и белых полос
Место нанесения	Дорожные сооружения и элементы оборудования дорог
Цвета разметки	Белый и чёрный

# Временная разметка



**Тестовая работа  
по теме ПДД**

*1. В каком документе  
определяется порядок на  
улицах и дорогах?*

**1) Конституция,**

**2) Правила дорожного  
движения,**

**3) документы местной власти.**

***2. Из предложенных вариантов выберите основные причины транспортных аварий: (5 ответов)***

- 1) отсутствие разметки на дороге;**
- 2) плохие погодные условия;**
- 3) невнимательность участников дорожного движения;**
- 4) отсутствие светофоров и регулировщиков на перекрестках и переходах;**
- 5) отсутствие подземных переходов;**
- 6) невыполнение правил безопасности водителями транспортных средств;**
- 7) неправильное поведение пассажиров.**

***3. В какой момент при эксплуатации транспортного средства опасность особенно велика для человека? (3 ответа)***

- 1) при увеличении скорости движения;**
- 2) при посадке на транспорт и высадке из него;**
- 3) при быстром торможении;**
- 4) при аварийной ситуации;**
- 5) в течение всей поездки.**

#### ***4. Кого называют пассажиром?***

- 1) лицо, пользующееся для передвижения каким-либо транспортом,**
- 2) лицо, пользующееся для передвижения общественным транспортом,**
- 3) лицо, пользующееся для передвижения личным транспортом,**
- 4) лицо, пользующееся для передвижения велосипедом.**



***5. Каковы общие обязанности пассажиров? (2 ответа)***

- 1) подчиняться всем указаниям водителя транспорта или кондуктора,**
- 2) занимать сидячее место ,**
- 3) занимать любое место внутри автомобиля и снаружи его,**
- 4) посадку или высадку производить только при полной остановке транспортного средства.**

***6. Как называются места для ожидания транспорта и чем они обозначаются? (2 ответа)***

- 1) стоянки,**
- 2) остановки,**
- 3) вокзал,**
- 4) информационные дорожные знаки,**
- 5) предписывающие дорожные знаки,**
- 6) запрещающие дорожные знаки.**

***7. В чем заключаются правила безопасного поведения человека в любом транспортном средстве? (3 ответа)***

- 1) высаживаться из транспортного средства допустимо до его полной остановки, чтобы ускорить выход пассажиров;**
- 2) не следует садиться и высаживаться из транспортного средства до его полной остановки;**
- 3) не следует стоять в проходе, задерживаться в дверях и толкаться;**
- 4) не следует загромождать проход своими вещами и без дела ходить по проходу во время движения транспортного средства.**

**8. *Что запрещается делать пассажиру при движении транспортного средства? (4 ответа)***

- 1) ездить на подножках и других, не предназначенных для проезда, частях транспортных средств,**
- 2) оплачивать проезд,**
- 3) высовываться из окон, выставлять руки или какие-нибудь предметы,**
- 4) производить посадку и высадку во время остановки,**
- 5) препятствовать закрыванию дверей и открывать их до полной остановки транспорта,**
- 6) разговаривать во время движения,**
- 7) отвлекать водителя.**

***9. В каких местах пешеходы обязаны переходить улицу?***

- 1) на пешеходном переходе,**
- 2) там, где удобно,**
- 3) там, где узкая дорога.**

***10. Могут ли пешеходы быть ответственны за ДТП?***

- 1) да,**
- 2) нет.**

*11. Какой вид имеет дорожный знак «Пешеходный переход» для пешеходов?*

- 1) красный, прямоугольной формы с изображением «зебры» и пешехода,**
- 2) синий, прямоугольной формы с изображением «зебры» и пешехода,**
- 3) красный, треугольной формы с изображением «зебры» и пешехода,**
- 4) синий, треугольной формы с изображением «зебры» и пешехода.**

***12. С какого возраста  
может налагаться штраф  
за нарушение правил  
дорожного движения?***

- 1) с 14 лет,**
- 2) с 16 лет,**
- 3) с 18 лет.**



### *13. Как подаёт сигналы регулирующий?*

- 1) рукой,**
- 2) жезлом в чёрно-белую полосу,**
- 3) жезлом со светоотражающей  
поверхностью,**
- 4) рукой или сигнальным жезлом.**

*14. Каким сигналом должны руководствоваться пешеходы, если перекресток регулируется одновременно регулировщиком и светофором?*

- 1) сигналом светофора,**
- 2) сигналом регулировщика,**
- 3) по выбору пешехода.**

***15. Регулировщик обращен к вам левым боком, руки опущены. Ваши действия?***

- 1) можно переходить дорогу,**
- 2) нельзя переходить дорогу.**

*16. Если регулировщик  
вытянул руку вперед, где и  
как должны переходить  
улицу пешеходы?*

- 1) за спиной регулировщика,**
- 2) сбоку регулировщика,**
- 3) со стороны груди  
регулировщика.**

*17. Если регулировщик  
стоит боком с рукой  
поднятой вверх.*

- 1) можно переходить  
дорогу,**
- 2) нельзя переходить  
дорогу.**

*18. Какая разметка  
служит средством  
зрительного ориентира?*

- 1) горизонтальная,**
- 2) вертикальная,**
- 3) временная.**

*19. Каких знаков дорожного движения не существует?*

- 1) запрещающие,**
- 2) приоритета,**
- 3) особых предупреждений,**
- 4) предписывающие,**
- 5) сервиса.**



