



## **Как организовать продажи новой программы "1С-Финконтроль 8" государственным учреждениям**



# Постановление Правительства №193 от 17 марта 2014

- Государственные учреждения должны разработать и вести ряд документов внутреннего контроля:
  - Карту внутреннего контроля – в которой описано, что проверяется и каким образом;
  - Журнал внутреннего контроля – в который записываются все найденные в результате выполнения контрольных действий ошибки;
  - Отчет о результатах внутреннего контроля – составляется вышестоящей организацией по результатам анализа журналов подведомственных учреждений.
- Эти документы должны предъявляться, в том числе, и внешним проверяющим органам, которые уполномочены **штрафовать** за отсутствие или не надлежащее ведение этих документов.



# «1С-Финконтроль 8»

## [fincontrol8.ru](http://fincontrol8.ru)

- "1С-Финконтроль 8" – позволяет обеспечить выполнение всех требований постановления правительства №193 от 17 марта 2014 г.
  - Организовать автоматизированный внутренний контроль правильности ведения учета;
  - Автоматическое ведение документов внутреннего контроля в части видов проверок, проводимых программой (для учреждений, исполняющих бюджетные полномочия);
  - Для главных распорядителей, распорядителей бюджетных средств и головных организаций – организовать мониторинг результатов проверок, проведенных в подведомственных учреждениях.



## Целевая аудитория – ВСЕ государственные учреждения

- Учреждения ведущие учет по плану счетов, утвержденному Приказом Минфина России №162н от 06.12.2010 г.;
- Бюджетные и автономные учреждения, ведущие учет по планам счетов, утвержденным Приказами Минфина России №174н от 16.12.2010 г. и №183н от 23.12.2010 г. соответственно.



## Преимущества «1С-Финконтроль 8»

- В программе «1С-Финконтроль 8» использованы методики проверки, применяемые ревизорами Федеральной службы финансово-бюджетного надзора;
- Позволяет своевременно обнаружить и исправить ошибки ведения бухгалтерского учета;
- Своевременный контроль правильности ведения учета в подведомственных учреждениях в режиме реального времени;



# Аналогов на сегодняшний день НЕТ!

- Есть похожие продукты, но они закрывают лишь часть потребности целевой аудитории сервиса.
- В основном – это «набивалки» документов внутреннего контроля (карт и журналов).
- Еще есть программы для проведения дополнительных проверок правильности ведения учета в БГУ:
  - но эти проверки сделаны в виде дополнительной обработки (отчета),
  - не обеспечивается хранение результатов проверки,
  - не возможно организовать мониторинг для головной организации,
  - совсем нет функционала для ведения документов внутреннего контроля.



## Клиенту надо попробовать

- В период ужесточения контроля за расходом бюджетных средств пользователям необходима помощь в автоматизации контроля;
- Предложите воспользоваться программой ВСЕМ клиентам из гос учреждений – у всех есть тестовый доступ.



# Клиентам и партнерам доступен тестовый период

- Доступен каждому пользователю портала сервисов:
  - до конца месяца, при активации не позднее 15 числа календарного месяца;
  - до конца следующего месяца, если программа активирована после 15 числа календарного месяца.
- Активировать тестовый доступ можно в личном кабинете на сайте [fincontrol8.fincontrol8.ru](http://fincontrol8.fincontrol8.ru) (или финконтроль8.рф) используя учетные данные с портала сервисов ИТС ([portal1.portal1c.portal1c.portal1c.ru](http://portal1.portal1c.portal1c.portal1c.ru)).
- Партнерам предоставляется тестовый доступ на весь срок действия договора ИТС партнерский.





# «1С-Финконтроль 8» уже купили и используют

- Федеральное агентство водных ресурсов;
- Министерство труда и социальной защиты Российской Федерации;
- Министерство промышленности и торговли Российской Федерации;
- Федеральное агентство лесного хозяйства;
- Федеральная служба по регулированию алкогольного рынка;
- Федеральное агентство по недропользованию;
- Роскомнадзор;
- Морречфлот.



МИНИСТЕРСТВО ТРУДА  
И СОЦИАЛЬНОЙ ЗАЩИТЫ  
РОССИЙСКОЙ ФЕДЕРАЦИИ





# Продажа лицензий через портал сервисов ИТС [portal.1c.ru](http://portal.1c.ru)

- Доступна всем пользователям с договором ИТС любого уровня;

Наименование	Рекомендованная розничная цена, р.	Диллер, р.	Постоянный партнер, р.
Лицензия "1С-Финконтроль 8" 1 месяц	6 000	3 600	3 600
Лицензия "1С-Финконтроль 8" 3 месяца	6 305	3 783	3 783
Лицензия "1С-Финконтроль 8" 6 месяцев	11 573	6 944	6 944
Лицензия "1С-Финконтроль 8" 12 месяцев	19 000	11 400	11 400



## Портал информационно-технологического сопровождения

Полезные сервисы, современные технологии, проверенные решения и новые возможности для пользователей «1С:Предприятия» и партнеров «1С» - в едином окне на портале информационно-технологического сопровождения



### 1С-Финконтроль

Организация внутреннего контроля и автоматическая проверка правильности ведения учета в казенных учреждениях и органах государственной власти, а также в бюджетных и автономных учреждениях.

[Узнать больше >](#)



### Информационная система 1С:ИТС

Самый полный информационный ресурс для людей, которые работают с программами «1С» - справочники, методики, руководства, консультации по программам и законодательству.

[Узнать больше >](#)



# Авторизация клиента на портале сервисов ИТС

Россия | Русский | О портале

800148910 | Выход



## Портал информационно-технологического сопровождения

Сервисы

Подбор сопровождения

Партнерам

Личный кабинет

Войдите в личный кабинет

Авторизуйтесь

Полезные сервисы, современные технологии, проверенные решения и новые возможности для пользователей «1С:Предприятие» и партнеров «1С» в едином окне на портале информационно-технологического сопровождения



### 1С:Обновления

#### Подробнее о продукте «1С-Финконтроль 8»

Получение обновлений и информации о продуктах

[Узнать больше >](#)



### Информационная система 1С:ИТС

Самый полный информационный ресурс для людей, которые работают с программами «1С» - справочники, методики, руководства, консультации по программам и законодательству.

[Узнать больше >](#)



### 1С-Финконтроль

Организация внутреннего контроля и автоматическая проверка правильности ведения учета в казенных учреждениях и органах государственной власти, а также в бюджетных и автономных учреждениях.

[Узнать больше >](#)



### 1С-UMI

Готовые сайты для всех типов бизнеса: для специалистов, компаний, а также лендинги и интернет-магазины.

[Узнать больше >](#)



# Перейдите в раздел «1С-Финконтроль 8» личного кабинета клиента

- > 1С:Обновление программ
- > Информационная система 1С:ИТС
- > 1С:Контрагент
- > 1С-Коннект
- > 1С-Отчетность
- > 1С:Лекторий
- > 1С:Предприятие через Интернет
- > Отвечает аудитор
- > 1С:Линк
- > Линия консультаций
- > 1С:Облачный архив
- > 1С-Такском
- > 1С:Подпись
- > 1С-ЭДО
- > 1С:ИТС Отраслевой
- > ЭДО без электронной подписи
- > 1С-ЭТП
- > 1С:ДиректБанк
- > 1С-Финконтроль

## Зарегистрированные программные продукты

Наименование	Рег. номер	Дата регистрации	Кем зарегистрирован	Комплект поставки
	8275466		нет информации	
1С:Бюджетная отчетность 8	9951206		нет информации	
1С:Зарплата и кадры бюджетного учреждения 8	9671945		нет информации	
	1015529		нет информации	
1С:Бухгалтерия государственного учреждения 8	800148910		нет информации	

## Зарегистрированные программные продукты на базе 1С:Предприятия 8. Облачная инфраструктура

**Раздел управления сервисом «1С-Финконтроль 8»**

**Зарегистрированные программные продукты Фирмы 1С**

Наименование	Описание	Получить продукт
1С-Клиент ЭДО 8	"1С-Клиент ЭДО 8" - ред. 2.0 предназначен для обмена юридически	Получить и





# Проверьте наличие доступных опций и перейдите в личный кабинет на сайте сервиса!

Программные продукты

Договоры

История заказов

Сервисы

> 1С:Обновление программ

> Информационная система 1С:ИТС

> 1С:Контрагент

**Заказ опций  
«1С-Финконтроль 8»**

> 1С:Предприятие через Интернет

> Отвечает аудитор

> 1С:Линк

> Линия консультаций

> 1С:Облачный архив

> 1С-Такском

> 1С:Подпись

## 1С-Финконтроль

Подключено:

Организация

Все организации

Укажите организацию, для которой вы хотите посмотреть информацию о подключенном сервисе

**Переход на сайт  
сервиса**

[Кабинет пользователя сервиса](#)  
[Сайт сервиса](#)

Показывать только активные опции

Для использования программы "1С-Финконтроль 8" необходимо:

- быть зарегистрированным пользователем программ "1С:Предприятие 8";
- Зарегистрировать программу фирмы "1С", в "Личном кабинете" Портала сервисов 1С:ИТС;
- иметь действующий договор информационно-технологического сопровождения с партнером 1С.

Подробнее о том, как стать зарегистрированным пользователем, зарегистрировать программу "1С" на портале ИТС и выбрать партнера для заключения договора информационно-технологического сопровождения см. <http://its.1c.ru/db/aboutits#content:21:hdoc>

**Заказать:**

Лицензия 1С-Финконтроль

Пользовательское соглашение

**Пользовательское  
соглашение**

Дополнительные вопросы на [support@fincontrol8.ru](mailto:support@fincontrol8.ru)

# Клиент может заказать дополнительные опции из своего личного кабинета



- Договоры
- История заказов
- Сервисы
  - 1С:Обновление программ
  - Информационная система 1С:ИТС
  - 1С:Контрагент
  - 1С:Коннект
  - 1С:Отчетность
  - 1С:Лекторий
  - 1С:Предприятие через Интернет
  - Отвечает аудитор
  - 1С:Линк
  - Линия консультаций
  - 1С:ЭДО
  - 1С:ИТС Отраслевой
  - ЭДО без электронной подписи для участников 1С:Бизнес-сеть
  - 1С:ЭТП

Действующие и будущие договоры ИТС: 1С:ИТС Бюджет на срок 01.06.15 - 31.05.16; 1С:ИТС Бюджет на срок 01.10.15 - 31.03.16

Организация \*

Партнер 1С \*

Можно сменить партнера для выполнения данного заказа

Наименование опции

Заказанные позиции

Лицензия 1С-Финконтроль

12 месяцев – 19 000,00 руб

Число месяцев и стоимость на момент оформления заказа

Итоговая стоимость заказа: 19,000.00 руб

Сообщите контактные данные

Контактное лицо \*

Указать новое

ФИО \*

Телефон \*

Срок на который заказывается опция

Отправить заказ партнеру

Заказать

Дополнительные вопросы на support@fincontrol8.ru

# Все самостоятельные заказы клиентов будут отражаться в Личном кабинете партнера на portal.1c.ru



Главная

Личный кабинет

Корзина 2

О портале

- Продукты
- Сервисы
- Доступ сотрудников
- Данные клиентов
- Проверка договора 1С:ИТС
- Заказы клиентов

## Заказы клиентов для партнера

Статус

Статус установлен  по

Расширенный поиск

Найти

Номер заказа	Дата заказа	Организация	Контактное лицо	Клиент по ИТС	Статус	Статус установлен	Действия
4	02-12-2014	ООО "ПРОФ-Строительство", 7727272789, 772701001	Тест, test@test.ru, 0000-00-00	<input checked="" type="checkbox"/>	Новый	02-12-2014	✓ ⌚ ✕
3	20-11-2014	ООО "ПРОФ-Строительство", 7727272789, 772701001	Тест, test@test.ru, 0000-00-00	<input checked="" type="checkbox"/>	Новый	20-11-2014	✓ ⌚ ✕

Подробная информация о заказанной опции



# Партнеру необходимо подтвердить заказанные клиентом опции

Главная

Личный кабинет

Корзина 2

О портале

Напечатать

## Заказ №4 от 02.12.14

Статус заказа: Новый  
Статус заказа установлен: 02.12.14  
Организация: ООО "ПРОФ-Строительство", 7727272789 / 772701001,  
От имени этой организации Клиент оформил заказ  
Контактное лицо: ФИО: Тест , телефон: 0000-00-00 , e-mail: test@test.ru  
Комментарий к заказу:

Подтвержденные заказы подлежат оплате

Заказанные позиции	Число месяцев и стоимость для клиента на момент оформления заказа	Предполагаемый период действия сервиса	Стоимость для клиента за предполагаемый период действия сервиса
Лицензия 1С-Финконтроль	12 месяцев – 19,000.00 ₺		
Итоговая стоимость заказа:			19,000.00 ₺

Акцептовать заказ ✓

Взять заказ в работу ☹

Отменить заказ ✗

- До подтверждения партнером заказа опции не будут доступны клиенту





## Скидка партнера 40%

- Каждый партнер может продавать - нет специальных требований;
- Возможна продажа клиентам, которые обслуживаются у другого партнера;
  - При заказе клиент может выбрать партнера самостоятельно.
- Для организации проверки в нескольких учреждениях требуется приобретение одной лицензии на каждую организацию, количество рабочих мест на 1 проверяемую организацию не ограничено;
- Продажа лицензий «1С-Финконтроль» только через дистрибьюторов.



# Как организовать продажи новой программы "1С-Финконтроль 8" государственным учреждениям (краткий обзор программы)

Михаил Видерман,  
директор ООО «Артифлекс-2», г. Москва



# Авторизация и запуск программы «1С-Финконтроль 8»

Для начала работы с программой «1С-Финконтроль 8» необходимо авторизоваться на сайте <https://fincontrol8.ru>. Авторизация на сайте <https://fincontrol8.ru> выполняется в окне «Вход в личный кабинет» по кнопке «Начать работу».

The screenshot shows the main page of the 1C-Fincontrol 8 website. At the top left is the 1C logo. The main title is "1С-ФИНКОНТРОЛЬ 8" with the subtitle "Программа проверки правильности ведения учета в государственных учреждениях". Below this is a navigation bar with buttons for "Главная", "Регистрация", "Порядок проверок", "Оплата услуг", and "Контакты". On the left side, there is a red-bordered box containing a briefcase icon, the text "Вход в личный кабинет", a yellow button labeled "НАЧАТЬ РАБОТУ", and a blue button labeled "РЕГИСТРАЦИЯ". To the right, there is a "НОВОСТИ ФИНКОНТРОЛЬ" section with three news items: "15/02/2016 Внимание пользователей программы '1С-Финконтроль 8'", "15/11/2015 В декабре 2015 года будет изменен порядок входа в программу '1С-Финконтроль 8'", and "03/11/2015 03 ноября 2015 года произведено обновление программы '1С-Финконтроль 8' до версии 3.1". A blue button labeled "ВСЕ НОВОСТИ" is located at the bottom right of the news section.



# Авторизация и запуск программы «1С-Финконтроль 8»

В появившемся окне «Лицензия на программу 1С:Финконтроль» заполните поля «Логин» и «Пароль», используемые при авторизации на портале ИТС (portal.1c.ru) и нажмите кнопку «Войти».

Лицензия на программу 1С:Финконтроль

Логин

Пароль

Войти

Чужой компьютер    [Забыли пароль?](#)

[Регистрация нового пользователя](#)



# Авторизация и запуск программы «1С-Финконтроль 8»

После успешной авторизации на сайте программы Вам будут доступны следующие ссылки:

- **Главная** – информационно-новостная страница.
- **Личный кабинет** – блок работы с проверками, реализованными в программе «1С-Финконтроль 8».
- **Порядок проверок** – краткое описание порядка проведения проверки правильности ведения учета в программе «1С-Финконтроль 8».
- **Оплата услуг** – информационный блок по стоимости и оплате услуг по приобретению лицензий на программу «1С-Финконтроль 8».
- **Контакты** – контактная информация службы поддержки программы «1С-Финконтроль 8».

The screenshot shows the user interface of the 1C-FinControl 8 website. At the top, there is a navigation bar with five tabs: "Главная" (Home), "Личный кабинет" (My Account), "Порядок проверок" (Order of checks), "Оплата услуг" (Payment of services), and "Контакты" (Contacts). Below the navigation bar, the page is divided into two main sections. On the left, there is a welcome message "Добро пожаловать," followed by an image of a briefcase and two buttons: "НАЧАТЬ РАБОТУ" (Start work) and "ВЫХОД" (Exit). On the right, there is a "НОВОСТИ ФИНКОНТРОЛЬ" (News) section with three news items, each with a date and a brief description. At the bottom right of the news section, there is a button labeled "ВСЕ НОВОСТИ" (All news).



# Личный кабинет на сайте программы «1С-Финконтроль 8»

В разделе «Личный кабинет» Вам будут доступны следующие ссылки:

- **Проверка** – блок работы с проверками, реализованными в программе «1С-Финконтроль 8». В данном разделе создаются информационные базы данных учреждений, для которых планируется производить проверки правильности ведения учета.
- **Мониторинг** – блок администрирования подсистемы мониторинга. Включает в себя как саму систему мониторинга, так и опцию формирования запросов на подключение проверяемых подведомственных учреждений / филиалов к мониторингу ГРБС/РБС, либо головного учреждения.
- **Партнерам** – раздел предоставляет партнерам. В этом разделе можно получить доступ к демоверсии программы «1С-Финконтроль 8». **Раздел доступен только при входе под учетной записью партнера.**
- **Опции** – справочная информация по доступным опциям.

**В левой части рабочего окна сайта выведена дополнительная информация:**

- – блок «Начало работы» содержит информацию по настройке работы браузеров, стоимости и оплаты услуг, инструкции по регистрации и работе в программе «1С-Финконтроль 8»;
- – блок «Полезная информация» содержит дополнительную информацию по работе с программой «1С-Финконтроль 8», в том числе блок ответов на часто возникающие вопросы.

# Личный кабинет – Проверка – создание информационной базы для нового учреждения



Блок «Проверка» личного кабинета:

- Позволяет создавать информационные базы для проверяемых учреждений;
- Запустить программу «1С: Финконтроль 8» для уже созданного учреждения.

*Еще раз обращаем ваше внимание, что создать базу для учреждения и пользоваться функционалом программы «1С: Финконтроль 8» можно еще ДО оплаты опции, причем в полнофункциональном режиме (до конца месяца после регистрации).*

Для формирования информационной базы для нового учреждения необходимо нажать кнопку «Добавить проверяемое учреждение».

Главная Личный кабинет Порядок проверок Оплата услуг Контакты

Добро пожаловать,

НАЧАТЬ РАБОТУ

ВЫХОД

Проверка Мониторинг Партнерам Опции

### 1С-ФИНКОНТРОЛЬ 8

Программа "1С-Финконтроль 8" предназначена для проверки правильности ведения учета казенных учреждений и органов государственной власти, а также для проверки бюджетных и автономных учреждений. Для начала работы с блоком проведения проверок выберите необходимую организацию из списка проверяемых учреждений или добавьте новое учреждение для проверки.

НАЧАЛО РАБОТЫ

ДОБАВИТЬ ПРОВЕРЯЕМОЕ УЧРЕЖДЕНИЕ

Дополнительные вопросы на [support@fincontrol8.ru](mailto:support@fincontrol8.ru)



# Личный кабинет – Проверка – создание информационной базы для нового учреждения



В окне «Ввод реквизитов проверяемого учреждения» необходимо заполнить реквизиты проверяемого учреждения.

После окончания заполнения анкеты регистрации проверяющей организации нажмите кнопку «Добавить проверяемое учреждение» для передачи введенных данных на сервер для проверки.

The screenshot displays the 'Личный кабинет' (Personal Cabinet) interface. The main navigation bar includes 'Проверка' (Check), 'Мониторинг' (Monitoring), 'Партнерам' (Partners), and 'Опции' (Options). The 'Проверка' tab is active. The central form is titled 'ВВОД РЕКВИЗИТОВ ПРОВЕРЯЕМОГО УЧРЕЖДЕНИЯ' (INPUT OF PARAMETERS OF THE CHECKED ENTITY) and is highlighted with a red rounded rectangle. The form contains the following fields:

- Тип учреждения: (Dropdown menu)
- Полномочия учреждения: (Dropdown menu)
- Уровень бюджета: (Dropdown menu)
- Субъект РФ: (Dropdown menu)
- Часовой пояс: (Dropdown menu)
- Глава по БК: (Text input)
- Наименование: (Text input)
- ИНН: (Text input)
- КПП: (Text input)
- ОКПО: (Text input)
- Контактный телефон: (Text input)
- Контактное лицо: (Text input)

At the bottom of the form is a yellow button labeled 'Добавить проверяемое учреждение' (Add checked entity). On the left side of the interface, there is a sidebar with a 'НАЧАТЬ РАБОТУ' (START WORK) button and a 'ВЫХОД' (EXIT) button. Below these are sections for 'НАЧАЛО РАБОТЫ' (START OF WORK) and 'ПОЛЕЗНАЯ ИНФОРМАЦИЯ' (USEFUL INFORMATION).






# Личный кабинет – Проверка – создание информационной базы для нового учреждения

Нельзя зарегистрировать две информационные базы на одно учреждение. Сервер проверяет поля «ИНН», «КПП», «ОКПО», и если есть информационная база для организации с такими реквизитами, то будет выведено предупреждение. В этом случае необходимо уточнить вводимые данные и заново сформировать запрос.

В процессе обработки данных будет активирована закладка «Запросы», на которой можно отследить статус запроса.

Главная    Личный кабинет    Порядок проверок    Оплата услуг    Контакты

Добро пожаловать,



**НАЧАТЬ РАБОТУ**

**ВЫХОД**

Проверка    Мониторинг    **Запросы**    Настройки    Опции

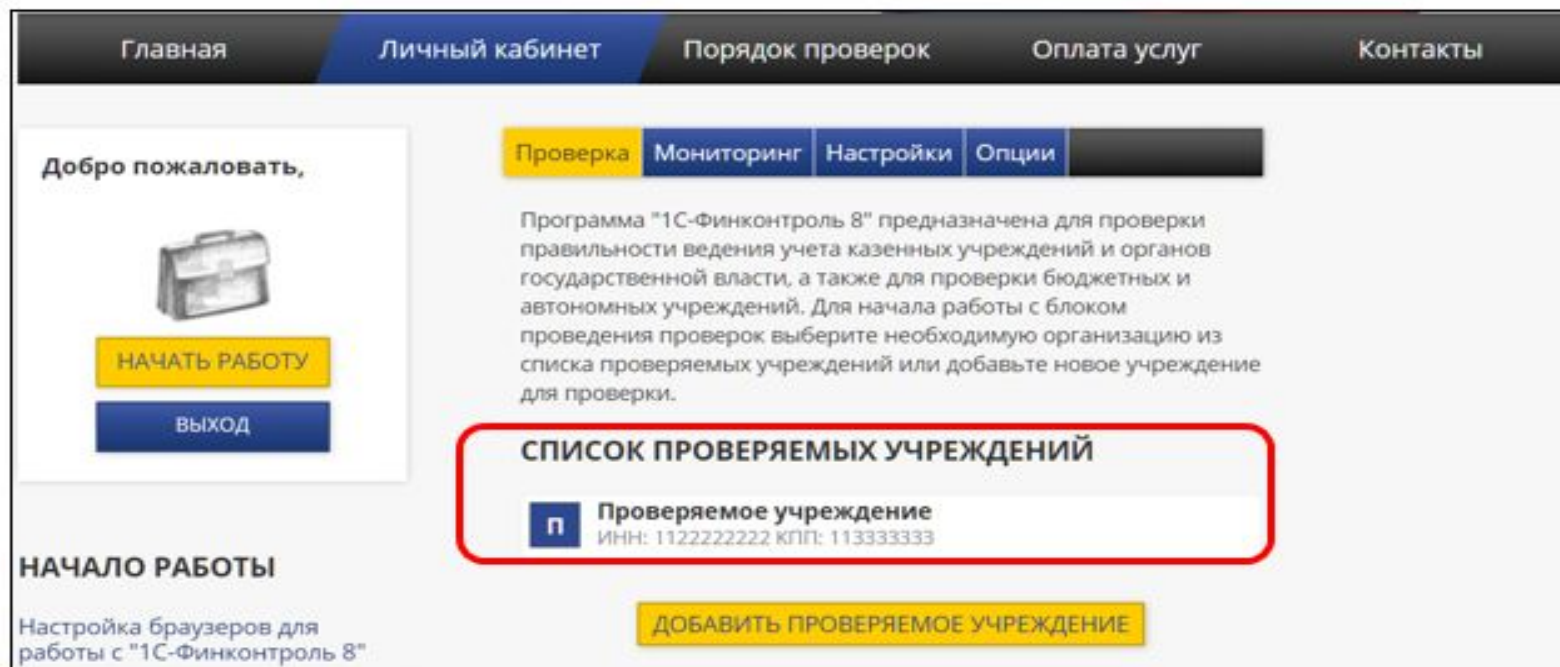
### ЗАПРОСЫ НА ПРОВЕРКИ, МОНИТОРИНГ И ИЗМЕНЕНИЯ

Статус	Создание информационной базы	Дата
Обработка	ИНН: 1122222222 КПП: 1133333333	15.02.16

## Личный кабинет – Проверка


После успешного завершения формирования информационной базы на экран будет выведена ссылка на проверяемое учреждение. При переходе по ссылке на необходимую для проверки базу, будет запущена программа «1С-Финконтроль 8».

Так же после формирования информационной базы будет активирована вкладка личного кабинета «Настройки», на которой будут отражены реквизиты пользователя.



Главная Личный кабинет Порядок проверок Оплата услуг Контакты

Добро пожаловать,



НАЧАТЬ РАБОТУ

ВЫХОД

Проверка Мониторинг Настройки Опции

Программа "1С-Финконтроль 8" предназначена для проверки правильности ведения учета казенных учреждений и органов государственной власти, а также для проверки бюджетных и автономных учреждений. Для начала работы с блоком проведения проверок выберите необходимую организацию из списка проверяемых учреждений или добавьте новое учреждение для проверки.

**СПИСОК ПРОВЕРЯЕМЫХ УЧРЕЖДЕНИЙ**

**п** Проверяемое учреждение  
ИНН: 1122222222 КПП: 113333333

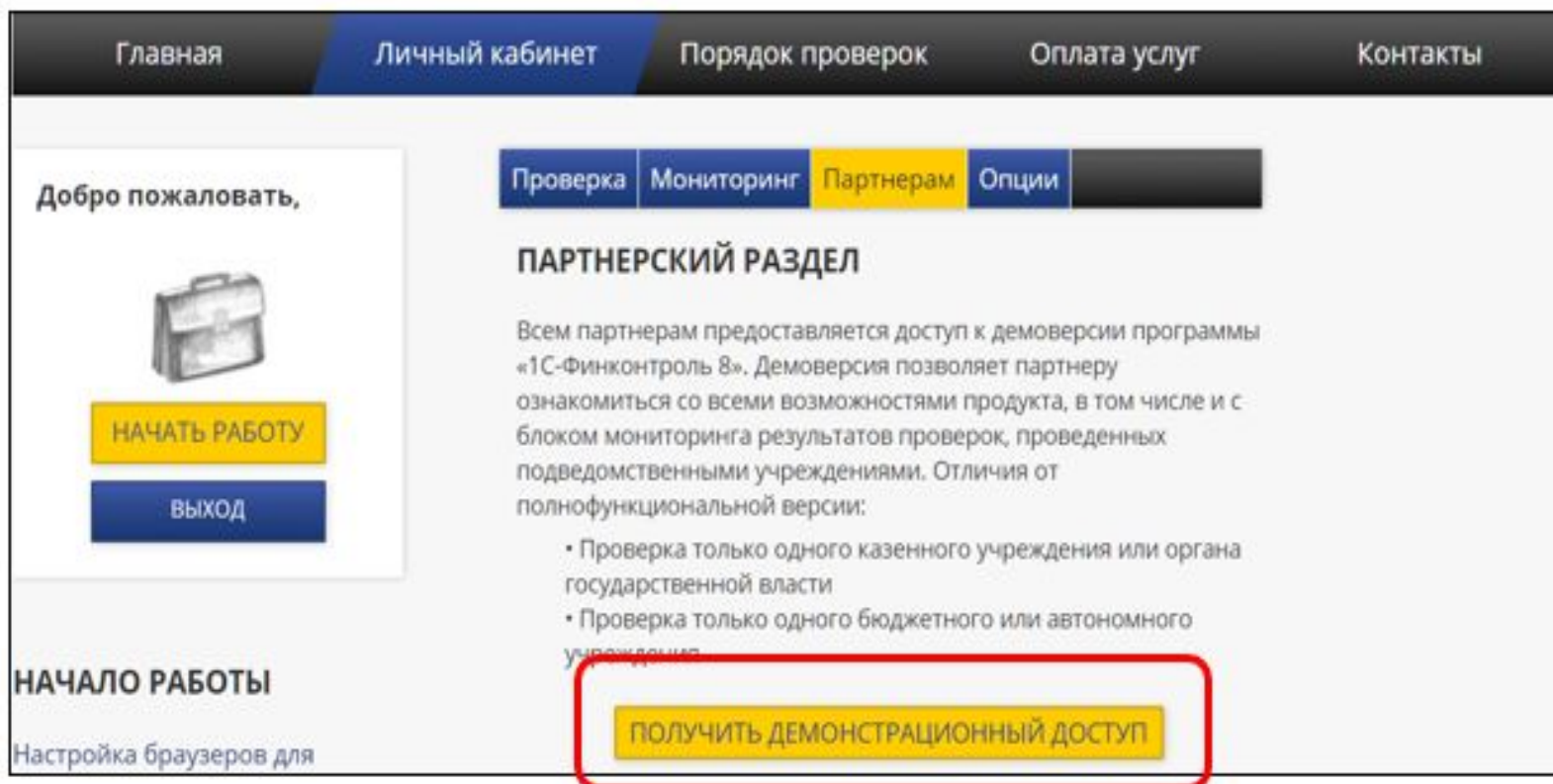
НАЧАЛО РАБОТЫ

Настройка браузеров для работы с "1С-Финконтроль 8"

ДОБАВИТЬ ПРОВЕРЯЕМОЕ УЧРЕЖДЕНИЕ


# Личный кабинет – Партнерам

В разделе «Партнерам» предоставляется доступ к демоверсии программы «1С-Финконтроль 8». Для создания трех демонстрационных баз – казенного учреждения или органа государственной власти, бюджетного или автономного учреждения и блока мониторинга, необходимо нажать кнопку «Получить демонстрационный доступ».



Главная Личный кабинет Порядок проверок Оплата услуг Контакты

Добро пожаловать,



НАЧАТЬ РАБОТУ

ВЫХОД

ПАРТНЕРСКИЙ РАЗДЕЛ

Всем партнерам предоставляется доступ к демоверсии программы «1С-Финконтроль 8». Демоверсия позволяет партнеру ознакомиться со всеми возможностями продукта, в том числе и с блоком мониторинга результатов проверок, проведенных подведомственными учреждениями. Отличия от полнофункциональной версии:

- Проверка только одного казенного учреждения или органа государственной власти
- Проверка только одного бюджетного или автономного учреждения

НАЧАЛО РАБОТЫ

Настройка браузеров для

ПОЛУЧИТЬ ДЕМОСТРАЦИОННЫЙ ДОСТУП



# Личный кабинет – Партнерам

В окне «Создание демонстрационных баз для партнеров» необходимо ввести следующие реквизиты:

- **Блок мониторинга результатов проверок** – указывается глава по БК.
- **Реквизиты казенного учреждения или органа гос. власти** – указываются наименование учреждения, ИНН, КПП, ОКПО.
- **Реквизиты бюджетного или автономного учреждения** – указываются наименование учреждения, ИНН, КПП, ОКПО.

В качестве дополнительных реквизитов при создании демонстрационных баз автоматически учреждениям будут присвоены реквизиты: полномочия – «Получатель бюджетных средств», уровень бюджета – «Федеральный», субъект РФ «г. Москва».

*При создании баз рекомендуем вносить реквизиты реально существующих учреждений для возможности анализа актуальных данных.*

Главная Личный кабинет Порядок проверок Оплата услуг

Проверка Мониторинг Партнерам Опции

Добро пожаловать,

НАЧАТЬ РАБОТУ

ВЫХОД

НАЧАЛО РАБОТЫ

Настройка браузеров для работы с "1С-Финконтроль 8"

Стоимость и оплата услуг

Регистрация в программе

Руководства для пользователя

ПОЛЕЗНАЯ ИНФОРМАЦИЯ

Виды проверок, проводимых с помощью программы

Порядок проведения проверки правильности ведения учета

Наши клиенты

Сравнение проверок программы «Финконтроль 8» и функции «Технологический

СОЗДАНИЕ ДЕМОНСТРАЦИОННЫХ БАЗ ДЛЯ ПАРТНЕРОВ

Блок мониторинга результатов проверок

Глава по БК:

Реквизиты казенного учреждения или органа гос. власти

Наименование:

ИНН:

КПП:

ОКПО:

Реквизиты бюджетного или автономного учреждения

Наименование:

ИНН:

КПП:

ОКПО:

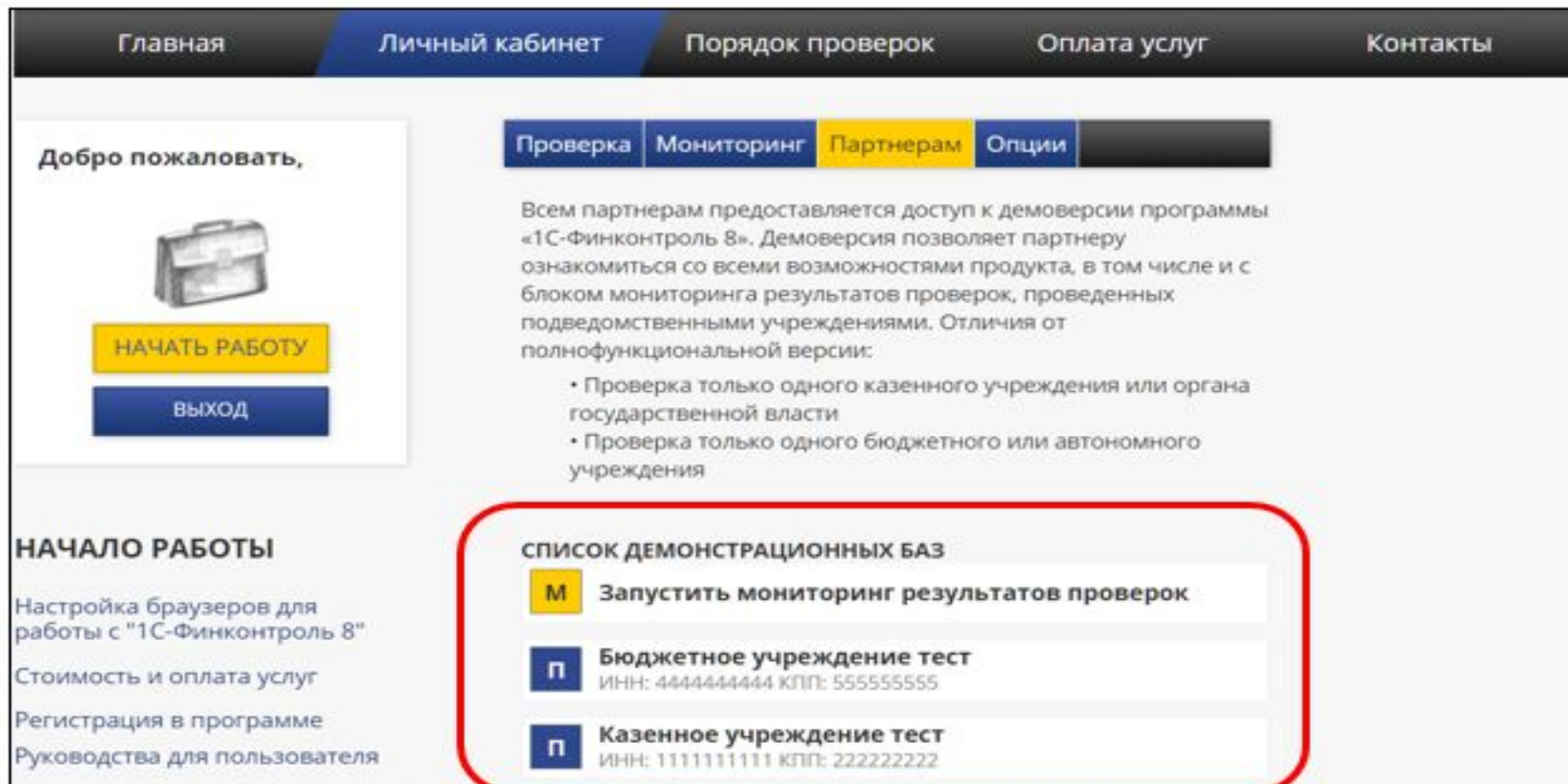
Для демонстрационных учреждений будут использованы следующие реквизиты:

- Полномочия организаций: Получатель бюджетных средств
- Уровень бюджета: Федеральный
- Субъект РФ: г. Москва

Создать демонстрационные базы

# Личный кабинет – Партнерам


После успешного завершения формирования информационных тестовых баз данных на экран будут выведены ссылки на проверяемые учреждения. При переходе по ссылке на необходимой для проверки базе, либо на мониторинге, будет запущена программа «1С-Финконтроль 8».



Главная Личный кабинет Порядок проверок Оплата услуг Контакты

Проверка Мониторинг **Партнерам** Опции

Добро пожаловать,



НАЧАТЬ РАБОТУ

ВЫХОД

Всем партнерам предоставляется доступ к демоверсии программы «1С-Финконтроль 8». Демоверсия позволяет партнеру ознакомиться со всеми возможностями продукта, в том числе и с блоком мониторинга результатов проверок, проведенных подведомственными учреждениями. Отличия от полнофункциональной версии:

- Проверка только одного казенного учреждения или органа государственной власти
- Проверка только одного бюджетного или автономного учреждения

**НАЧАЛО РАБОТЫ**

Настройка браузеров для работы с "1С-Финконтроль 8"

Стоимость и оплата услуг

Регистрация в программе

Руководства для пользователя

**СПИСОК ДЕМОНСТРАЦИОННЫХ БАЗ**

- М** Запустить мониторинг результатов проверок
- п** Бюджетное учреждение тест  
ИНН: 4444444444 КПП: 555555555
- п** Казенное учреждение тест  
ИНН: 1111111111 КПП: 222222222



# Как успешно продавать программу

- **Понимать потребности потенциальных клиентов в том функционале, который представляет программный продукт.**
- **Хорошо владеть функционалом программы, чтобы уметь рассказать, зачем потенциальному клиенту нужна программа и каким образом с помощью этой программы он закроет свои потребности.**





# Потребности клиентов в области внутреннего контроля

- **Потребности потенциальных пользователей в использовании программного продукта, ориентированного на ведение внутреннего контроля:**
- Обязательность ведения внутреннего финансового контроля, в том числе с формированием формальных документов (Постановление Правительства РФ №193);
- Возможность дополнительно (к штатным проверкам БГУ) проверить правильность ведения учета в своей информационной базе с сохранением результатов проверки;
- Мониторинг за проведением внутреннего контроля в подведомственных организациях;
- Потребность в средстве для формирования и ведения документов внутреннего контроля (карты, журналы);
- Автоматизация процесса осуществления внутреннего контроля, в том числе, автоматизация проведения контрольных действий (проверок), автоматизация формирования документов внутреннего контроля.



# Задачи, решаемые в программе «1С-Финконтроль 8»

## Государственным учреждениям:

- Периодические проверки правильности ведения учета на основании показателей сохранённой бюджетной отчетности и журналов операций из программы ведения бухгалтерского учета «**1С: Бухгалтерия государственного учреждения** (как **редакции 1.0**, так и **редакции 2.0**)»).
- Формирование (в том числе, автоматическое) карт внутреннего контроля и ведение журнала внутреннего контроля.

## Для ГРБС, головных организаций с филиальной сетью:

- Периодические проверки правильности ведения учета в ЦА организации на основании показателей сохранённой бюджетной отчетности и журналов операций из программы ведения бухгалтерского учета «**1С: Бухгалтерия государственного учреждения** (как **редакции 1.0**, так и **редакции 2.0**)»).
- Формирование (в том числе, автоматическое) карт внутреннего контроля и ведение журнала внутреннего контроля.
- Организация автоматизированного мониторинга результатов проверки правильности ведения учета в подведомственных учреждениях.





# Виды проверок, проводимые с помощью программы «1С-Финконтроль 8»

Функция проверки программы «1С-Финконтроль 8»	Наличие функции в технологическом анализе бух. учета программы «1С: БГУ8»	Отличительные особенности проверки программы «1С-Финконтроль 8» по сравнению с функцией технологического анализа
1. Проверка соответствия кассовых и начисленных расходов	Нет	Проверка доступна пользователям, ведущих бух. учет в любых учетных программах (не только в 1С)
2. Проверка операций с наличными денежными средствами в кассе организации	Есть	В программе «1С-Финконтроль 8» осуществляется сплошная проверка операций с наличными денежными средствами (счета 21003, 21034) за каждый день проверяемого периода в разрезе КБК и КОСГУ (для БУ – только в разрезе ГОСГУ по КФО 4, 5 и 6). При обнаружении отрицательного остатка автоматически определяется документ. В результате проведения которого произошла ошибка. Перед проведением проверки осуществляется предварительный контроль проверяемых данных для исключения ошибок ввода данных (реквизитов документа).
3. Проверка количественных и суммовых остатков нефинансовых активов	Есть	Программа «1С-Финконтроль 8» осуществляет проверку только в разрезе объектов нефинансовых активов (без учета аналитики по МОЛ). Таким образом, выделяются только те ошибки, которые приводят к искажениям в показателях форм бюджетной отчетности. Проверка, в том числе, определяет объекты основных средств, по которым сумма начисленной амортизации больше балансовой стоимости основного средства.
4. Проверка правильности применения субсчетов счетов расчетов	Есть	Проверка аналогична проверке, проводимой функцией технологического анализа 1С



# Виды проверок, проводимые с помощью программы «1С-Финконтроль 8»

Функция проверки программы «1С-Финконтроль 8»	Наличие функции в технологическом анализе бух. учета программы «1С: БГУ8»	Отличительные особенности проверки программы «1С-Финконтроль 8» по сравнению с функцией технологического анализа
5. Проверка правильности и достоверности заполнения форм бюджетной отчетности (соответствие показателей форм отчетности данным журналов операций)	Нет	Проверка позволяет определить, какие показатели форм бюджетной отчетности не соответствуют данным журналов операций (с точностью до строки/графы отчета)
6. Проверка правильности ведения учета бюджетных обязательств (для БУ не выполняется)	Есть	В программе «1С-Финконтроль 8» проводится более углубленный анализ принятых бюджетных обязательств. Проверка осуществляется не только с показателями полученных лимитов бюджетных обязательств и произведенных кассовых расходов, но и с показателями кредиторской задолженности на конец проверяемого периода.
7. Проверка остатков на начало года с остатками форм 0503130, 0503130 справка, 0503169 (0503730, 0503730 справка, 0503768, 0503769) за прошлый отчетный период)	Нет	Особенно актуальная проверка перед составлением годового баланса.

## Планируемое расширение функционала программы «1С-Финконтроль 8»

### Для казенных учреждений:

- новая функция проверки перечисления возврата дебиторской задолженности прошлых лет в доход соответствующего бюджета;
- новая функция проверки соответствия кассовых и начисленных доходов.

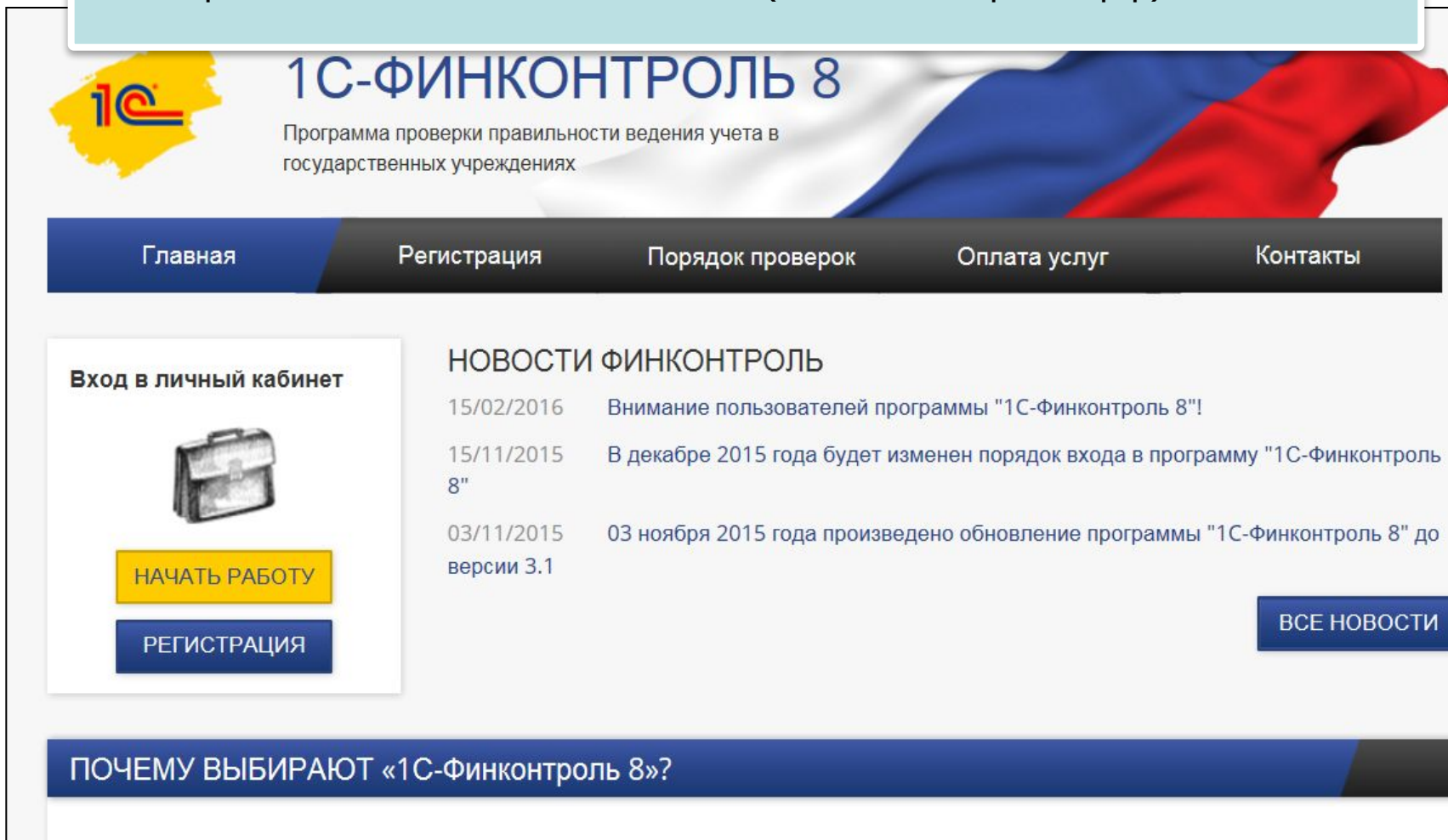
### Для бюджетных и автономных учреждений:

- проверка правильности ведения учета расходных обязательств;
- проверка особо ценного имущества: проверка полноты отнесения имущества к особо ценному, проверка остатков по счету 21006 на начало года;
- проверка применения КОСГУ на счетах 109, 40120, 40110;
- проверка отрицательных остатков на счетах учета денежных средств на банковских счетах и в органах казначейства в разрезе КФО по дням.

# Краткое описание порядка выполнения проверок в программе «1С-Финконтроль 8»



1. Авторизация на сайте [Fincontrol8.ru](http://Fincontrol8.ru) (или [Финконтроль8.рф](http://Финконтроль8.рф)).




The screenshot shows the main page of the 1C-Fincontrol 8 website. At the top left is the 1C logo. The main heading is "1С-ФИНКОНТРОЛЬ 8" with the subtitle "Программа проверки правильности ведения учета в государственных учреждениях". A navigation bar contains links for "Главная", "Регистрация", "Порядок проверок", "Оплата услуг", and "Контакты". On the left, there is a "Вход в личный кабинет" section with a briefcase icon and buttons for "НАЧАТЬ РАБОТУ" and "РЕГИСТРАЦИЯ". The main content area features a "НОВОСТИ ФИНКОНТРОЛЬ" section with three news items: "15/02/2016 Внимание пользователей программы '1С-Финконтроль 8'!", "15/11/2015 В декабре 2015 года будет изменен порядок входа в программу '1С-Финконтроль 8'", and "03/11/2015 03 ноября 2015 года произведено обновление программы '1С-Финконтроль 8' до версии 3.1". A "ВСЕ НОВОСТИ" button is located at the bottom right of the news section. At the bottom of the page, a blue banner reads "ПОЧЕМУ ВЫБИРАЮТ «1С-Финконтроль 8»?".

Дополнительные вопросы на [support@fincontrol8.ru](mailto:support@fincontrol8.ru)



## 2. Запуск программы.




# 1С-ФИНКОНТРОЛЬ 8

Программа проверки правильности ведения учета в государственных учреждениях

[Главная](#) [Личный кабинет](#) [Порядок проверок](#) [Оплата услуг](#) [Контакты](#)

Добро пожаловать,  
**organization\_1@fincontrol8.ru**



**НАЧАТЬ РАБОТУ**

**ВЫХОД**

**Проверка** | **Мониторинг** | **Запросы** | **Настройки** | **Опции**

Программа "1С-Финконтроль 8" предназначена для проверки правильности ведения учета казенных учреждений и органов государственной власти, а также для проверки бюджетных и автономных учреждений. Для начала работы с блоком проведения проверок выберите необходимую организацию из списка проверяемых учреждений или добавьте новое учреждение для проверки.

### СПИСОК ПРОВЕРЯЕМЫХ УЧРЕЖДЕНИЙ

<b>п</b>	<b>Подведомственное учреждение 1 (казенное)</b> ИНН: 7708525287 КПП: 771001001
----------	---


### НАЧАЛО РАБОТЫ

Настройка браузеров для работы с "1С-Финконтроль 8"




Дополнительные вопросы на [support@fincontrol8.ru](mailto:support@fincontrol8.ru)

### 3. Установка проверяемого периода.


**Внутренний контроль**

 Внутренний контроль







**Действия:**

-  Учреждение
-  Инициализация
-  Мониторинг

**Табличный контроль:**

-  Анализ расходов

**Расширенный контроль:**

-  Анализ операций с наличными средствами
-  Анализ НФА
-  Анализ субсчетов
-  Анализ форм отчетности
-  Анализ бюджетных обязательств
-  Анализ остатков

Период: **1 квартал 2015 г.** ...

**Учреждение для проверки**

Учреждение:	Проверяемое_учреждение
Тип учреждения:	Казенное
Полномочия учреждения:	Получатель бюджетных средств
ИНН:	2222222211
КПП:	222222222
ОКПО:	22222233
Глава БК:	005

Загрузка, редактирование и анализ данных системой «Финконтроль 8» будет производиться для указанного учреждения.



## 4. Сохранение файла обработки для получения данных для проверки из 1С: БГУ 1.0 или 2.0.

The screenshot illustrates the process of saving a data processing file for export from 1C. It is divided into four numbered steps:

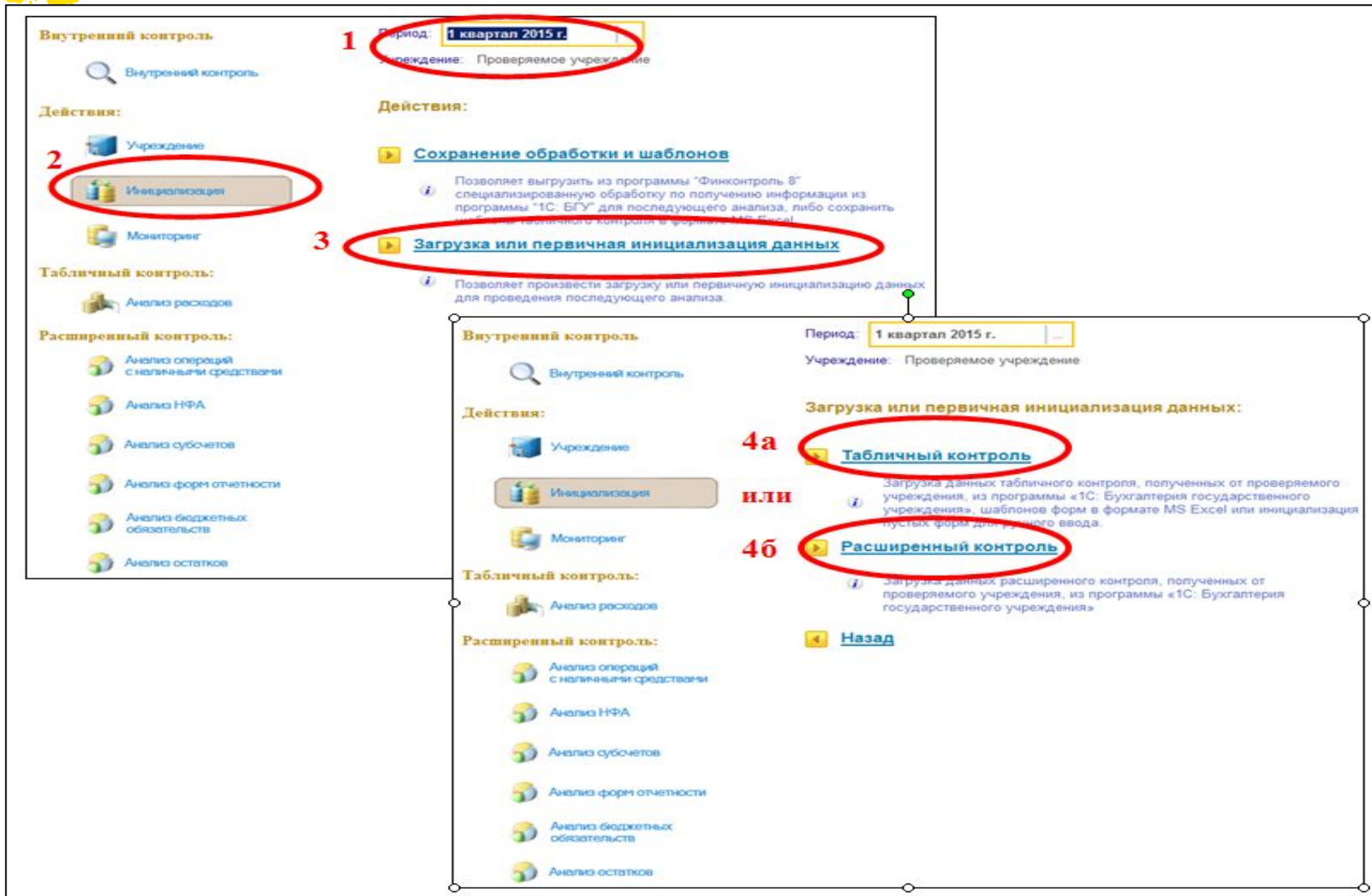
- 1** **Инициализация** (Initialization) is selected in the 'Действия' (Actions) menu.
- 2** **Сохранение обработки и шаблонов** (Save processing and templates) is selected in the 'Действия' menu. The description indicates it allows exporting data for analysis or saving MS Excel templates.
- 3** **Сохранить обработку для выгрузки данных** (Save processing for data export) is selected in the 'Действия' menu. The description notes it allows exporting data for the next step in the 1C system.
- 4** The **Сохранить** (Save) button is clicked in the 'Сохранить как' (Save as) dialog box. The file name is 'Финконтроль 8. Выгрузка данных' and the type is 'Внешняя обработка 1С:Предприятия 8'.

## 5. Запуск обработки из программы «1С: БГУ» и выгрузка данных для проверки.

The screenshot illustrates the steps to export data from the 1C software:

- 1** Click on the **Открыть...** (Open...) menu item in the File menu.
- 2** In the **Открыть** (Open) dialog box, select the folder **Финконтроль 8. Выгрузка данных**.
- 3** In the file selection dialog, click the **Открыть** (Open) button.
- 4** In the **[Финконтроль 8] Выгрузка информации** (Export Information) window, select the **Пакетная выгрузка** (Batch export) option under the **Расширенный контроль** (Advanced control) section.
- 5** Enter the **Проверяемое учреждение** (Audited organization) in the corresponding field.
- 6** Select the **Период** (Period) as **1 квартал 2015 г.** (1st quarter 2015).
- Click the **Выгрузить** (Export) button to start the data export process.

## 6. Загрузка данных для проверки в программу «1С-Финконтроль 8».



**1** Период: 1 квартал 2015 г.

Учреждение: Проверяемое учреждение

**2** Инициализация

**3** **Загрузка или первичная инициализация данных**

Позволяет выгрузить из программы "Финконтроль 8" специализированную обработку по получению информации из программы "1С: БГУ" для последующего анализа, либо сохранить в формате табличного контроля в формате MS Excel.

Позволяет произвести загрузку или первичную инициализацию данных для проведения последующего анализа.

Период: 1 квартал 2015 г.

Учреждение: Проверяемое учреждение

**4а** **Табличный контроль**

**ИЛИ**

**4б** **Расширенный контроль**

Загрузка данных табличного контроля, полученных от проверяемого учреждения, из программы «1С: Бухгалтерия государственного учреждения», шаблонов форм в формате MS Excel или инициализация пустых форм для ручного ввода.

Загрузка данных расширенного контроля, полученных от проверяемого учреждения, из программы «1С: Бухгалтерия государственного учреждения»

Назад



## 7. Проверка и, в некоторых случаях, детализация загруженных данных.

**Внутренний контроль**

Период:  ...

Учреждение:

**Действия:**

- Учреждение
- Инициализация
- Мониторинг**

**Табличный контроль:**

- Анализ расходов

**Расширенный контроль:**

- Анализ операций с наличными средствами
- Анализ НФА
- Анализ субсчетов
- Анализ форм отчетности
- Анализ бюджетных обязательств
- Анализ остатков

**Мониторинг анализа данных учреждения**

Раздел	Статус
<b>Табличный контроль</b>	
Анализ расходов	100%
Отчет о кассовых и начисленных расходах	Утвержден
Таблица 1 (расшифровка строк баланса)	Утвержден
Таблица 2 (расшифровка расходов, включенных в стоимость НФА)	Утвержден
Таблица 3 (Расшифровка деб. задолж. прошлых лет в доход бюджета, зачет)	Утвержден
Таблица 4 (расшифровка централизованных поставок)	Утвержден
Таблица 5 (сумма ОС, НМА, НПА, введенных в эксплуатацию, включая цен)	Утвержден
Таблица 6 (безвозмездная передача НФА и других активов)	Утвержден
Таблица 7 (списание просроченной дебиторской и кредиторской задолженно)	Утвержден
Таблица 8 (безвозмездное поступление активов)	Утвержден
<b>Расширенный контроль</b>	
Анализ операций с наличными средствами	Анализ
Анализ НФА	Анализ
Анализ субсчетов	Анализ
Анализ форм отчетности	Анализ
Анализ бюджетных обязательств	Анализ
Анализ остатков	Анализ

## 8. Получение результатов проверки для каждого вида контроля.

← → Анализ расходов 000000003 от 17.08.2015

Записать | X Закрыть | Печать | Заполнить

Период: 1 квартал 2015 г. Учреждение: Проверяемое учреждение

КБК	КОСГУ (КЭК)	Исполнено через финансовые органы	Наислано	Отклонение (наисланные - начисленные расходы)	Таблица №1 Расшифровка статей баланса	Таблица №2 Расходы, включенные в стоимость НДА	Таблица №3 Дебиторская задолженность прошлых лет	Таблица №4 Внутригрупповые перемещения (центр, снабжение)	Таблица №5 Сумма ОС, введенных в эксплуатацию	Таблица №6 Безвозмездная передача НДА	Таблица №7 Описание просроченной задолженности	Таблица №8 Безвозмездное поступление активов	14	15	16
1	2	3	4	5	6	7	8	9	10	11	12	13	14	15	16
00501063930011121	211	Зарботная плата	151 950 748,00	164 405 855,60	-12 455 107,60	1 292 214,85	0,00	0,00	0,00	0,00	0,00	0,00	1 292 214,85	-13 747 522,45	таблицы 1
00501063930011121	213	Начисления на выплаты по оплате труда	35 646 909,36	45 978 937,74	-10 332 028,38	-24 080 841,16	0,00	0,00	0,00	0,00	0,00	0,00	-24 080 841,16	13 748 812,78	таблицы 1
00501063930019122	212	Прочие выплаты	210 778,44	209 556,92	1 219,52	1 219,52	0,00	0,00	0,00	0,00	0,00	0,00	1 219,52	0,00	
00501063930019242	225	Работы, услуги по содержанию имущества	2 087 942,62	2 087 942,62	0,00	0,00	0,00	0,00	0,00	0,00	0,00	0,00	0,00	0,00	
00501063930019244	340	Увеличение стоимости материальных запасов	818 725,29	1 474 314,61	-655 589,32	-655 589,32	0,00	0,00	0,00	0,00	0,00	0,00	-655 589,32	-655 589,32	
00501063930019851	226	Прочие работы, услуги	0,00	721 933,00	-721 933,00	0,00	0,00	0,00	0,00	0,00	0,00	0,00	0,00	-721 933,00	нет в косяку по плану на имущество
00501063930019851	290	Прочие расходы	1 454 350,00	732 417,00	721 933,00	0,00	0,00	0,00	0,00	0,00	0,00	0,00	0,00	721 933,00	нет в косяку по плану на имущество
ИТОГО:		192 169 453,71	215 610 959,49	-23 441 505,78	-23 442 990,11	0	0	0	0	0	0	0	-23 442 990,11	1 490 331,00	

Ошибки, обнаруженные при выполнении проверки «Анализ расходов».

← → Анализ операций с наличными средствами 000000003 от 17.08.2015

Записать | X Закрыть | Печать

Период: 1 квартал 2015 г. КФО: Валюта: RUB Счет: 201.34 Учреждение: Проверяемое учреждение

Отображать: дни с отрицательным остатком

Анализ операций с наличными средствами за 1 квартал 2015 г. по 201.34 счету и валюте RUB

КБК	КОСГУ (КЭК)	Остаток на начало	Приход	Расход	Остаток на конец	Комментарий
03 марта 2015 г.						
00501063930011121	211		11,49		11,49	Ошибка! Возможно нецелевое использование средств. Для получения расшифровки дня в разрезе документов – двойной щелчок мыши на числовом показателе расхода либо прихода.
00501063930019122	212	106,72	100,00	66 549,54	-66 342,82	
00501063930019122	222	10 867,62	3 232,00	14 099,62		
00501063930019122	226	54 942,82	11 400,00		66 342,82	
00501063930019244	226	11 600,00			11 600,00	
00501063930019244	340	56,00		56,00		
Итого за день:		77 573,16	14 743,49	80 705,16	11 611,49	

Ошибки, обнаруженные при выполнении проверки «Анализ операций с наличными денежными средствами».

# Краткое описание работы с блоком внутреннего контроля в программе «1С-Финконтроль 8»

1. Подготовка блока к работе (автоматическое заполнение справочников, формирование predetermined карты). Активируется один раз в начале работы с блоком.

**Внутренний контроль**

Период: 2015 г. ...

Учреждение: Проверяемое учреждение

**Внутренний контроль:**

Подготовить подсистему внутреннего контроля к работе

**Карты внутреннего контроля**

Позволяет сформировать из программы "Финконтроль 8" карты внутреннего контроля в соответствии с Методическими указаниями к правилам внутреннего контроля.

**Журнал внутреннего контроля**

Позволяет сформировать из программы "Финконтроль 8" журнал внутреннего контроля в соответствии с Методическими указаниями к правилам внутреннего контроля.

**Справочники внутреннего контроля**

Дополнительная настройка специализированных справочников для проведения внутреннего контроля.

**Действия:**

- Учреждение
- Инициализация
- Мониторинг

**Табличный контроль:**

- Анализ расходов

**Расширенный контроль:**

- Анализ операций с наличными средствами
- Анализ НФА





## 2. Ведение карты внутреннего контроля (оформление готовой карты, заложенной в программу и/или дополнение этой карты операциями и контрольными действиями по желанию пользователя).

← → ☆ Карта внутреннего контроля

Номер: 
 Дата: 
 Подразделение:

Строки внутреннего контроля

Строка внутреннего контроля	Контрольное действие	Операция	Периодичность выполнения операции
09и.003.01.01/1	Контроль первичных документов-оснований	Формирование документов кассового ...	По мере поступле...
09и.003.01.01/1	Контроль первичных документов-оснований	Формирование документов кассового ...	По мере поступле...
09и.003.01.02/1	Контроль своевременности исполнения БО	Формирование документов кассового ...	По мере поступле...
09и.003.01.02/1	Контроль своевременности исполнения БО	Формирование документов кассового ...	По мере поступле...
09и.003.01.03/1	Контроль соответствия электронного док...	Формирование документов кассового ...	По мере поступле...
09и.003.01.04/1	Анализ отрицательных протоколов орган...	Формирование документов кассового ...	По мере поступле...
09и.003.01.04/1	Анализ отрицательных протоколов орган...	Формирование документов кассового ...	По мере поступле...
09и.010.01.01/1	Проверка правильности ведения учета б...	Отражение бюджетных обязательств ...	Ежемесячно (не п...
13и.001.02.01/1	Контроль первичных документов-основан...	Операции по движению наличных ден...	По мере поступле...
13и.001.02.01/1	Контроль первичных документов-основан...	Операции по движению наличных ден...	По мере поступле...

Контроль первичных документов-оснований для осуществления оплаты обязательства

Сотрудники, ответственные за выполнение операции

Сотрудники, осуществляющ...

Ф.И.О.	Ф.И.О.
Потапова Г. С.	Иванова М. И.

КАРТА ВНУТРЕННЕГО ФИНАНСОВОГО КОНТРОЛЯ									
на 2015 год									
Наименование главного администратора бюджетных средств: <u>Проверное учреждение</u> Наименование Бюджета: <u>Федеральный бюджет</u> Наименование подразделения, ответственного за выполнение внутренних бюджетных процедур: <u>Бухгалтерия</u>								Дата: <u>01.01.2015</u> Глава по БК по ОКПМО: <u>00300001</u>	
Принятие бюджетных обязательств									
Процесс	Операция		Должностное лицо, ответственное за выполнение операции	Периодичность выполнения операции	Должностное лицо, осуществляющее контрольное действие	Метод контроля	Характеристики контрольного действия		
	Наименование	Код					Контрольное действие	Вид/Способ контроля	Периодичность / Срок выполнения контрольных действий
1	2	3	4	5	6	7	8	9	10
Отражение информации, указанной в первичных учетных документах, в регистрах бюджетного учета	Отражение бюджетных обязательств в регистрах бухгалтерского учета	09и.010.01	Петрова Н. Н. Бухгалтер	Ежемесячно (не позднее 15 числа месяца, следующего за отчетным)	Иванова М. И. Начальник отдела	Контроль по уровню подчиненности	Контрольное действие (а) Проверка правильности ведения учета бюджетных обязательств (полноты и своевременности отражения сумм БО в регистрах бюджетного учета)	Смешанный / Сплошной	По мере поступления документов / 20 минут
Ведение бюджетного учета									
Процесс	Операция		Должностное лицо, ответственное за выполнение операции	Периодичность выполнения операции	Должностное лицо, осуществляющее контрольное действие	Метод контроля	Характеристики контрольного действия		
	Наименование	Код					Контрольное действие	Вид/Способ контроля	Периодичность / Срок выполнения контрольных действий
1	2	3	4	5	6	7	8	9	10
Отражение информации, указанной в первичных учетных документах, в регистрах бюджетного учета	Отражение операций по расходам бюджета	13и.002.01	Петрова Н. Н. Бухгалтер	Ежемесячно (не позднее 15 числа месяца, следующего за отчетным)	Иванова М. И. Начальник отдела	Контроль по уровню подчиненности	Контрольное действие (а) Контроль соответствия кассовых и начисленных расходов	Смешанный / Сплошной	По мере поступления документов / 30 минут
Составление и предоставление сводной отчетности									
Процесс	Операция		Должностное лицо, ответственное за выполнение операции	Периодичность выполнения операции	Должностное лицо, осуществляющее контрольное действие	Метод контроля	Характеристики контрольного действия		
	Наименование	Код					Контрольное действие	Вид/Способ контроля	Периодичность / Срок выполнения контрольных действий
1	2	3	4	5	6	7	8	9	10
Составление и предоставление бюджетной отчетности	Составление квартальной и годовой бюджетной отчетности	14и.001.01	Сидорова Е. А. Консультант	Ежеквартально (не позднее срока сдачи отчетности, установленного для подведомственного учреждения)	Иванова М. И. Начальник отдела	Контроль по уровню подчиненности	Контрольное действие (а) Проверка правильности и достоверности заполнения форм бюджетной отчетности (соответствия показателей форм отчетности данным журналов операций)	Смешанный / Сплошной	Ежеквартально / 5 минут
Руководитель (заместитель руководителя) главного администратора (администратора), получателя бюджетных средств:			Руководитель (подпись)			Иванов А. А. (расшифровка подписи)			
Руководитель структурного подразделения:			Главный бухгалтер (подпись)			Кузнецова В. М. (расшифровка подписи)			



3. Создание нового журнала на отчетный период (год) для каждого подразделения.

1

Внутренний контроль

Период: 2015 г.

Учреждение: Проверяемое учреждение

Внутренний контроль:

Подготовить подсистему внутреннего контроля к работе

Карты внутреннего контроля

2

Журнал внутреннего контроля

3

Справочники внутреннего контроля

Журналы внутреннего контроля

Создать

Дата	Подразделение
01.01.2015	Бухгалтерия



## 4. Ведение журнала внутреннего контроля (автоматическое заполнение по результатам проверок, реализованных в программе «1С-Финконтроль 8», добавление результатов проверок по прочим контрольным процедурам). Выбор строк журнала для печатной формы.

← → ☆ Журнал внутреннего контроля за 2015 год

Номер: 001    Дата: 01.01.2015    Подразделение: Бухгалтерия

Вкл.	Период	Строка внутреннего контроля	Результат контрольного действия	Сведения о причинах возникновения недостатков	Предлагаемые меры по устранению	Устранено
<input checked="" type="checkbox"/>	1 квартал 2015 г.	13н.002.01.01/0	Выявлено отклонение			

**ЖУРНАЛ**  
**учета результатов внутреннего финансового контроля**  
за 2015 год

Наименование главного администратора бюджетных средств: \_\_\_\_\_  
 Наименование бюджета: \_\_\_\_\_  
 Наименование подразделения, ответственного за выполнение внутренних бюджетных процедур: \_\_\_\_\_

Дата: 01.01.2015  
 Глава по БК по ОКТМО: 151 00000001

КОДЫ	
Дата	01.01.2015
Глава по БК	151
по ОКТМО	00000001

**Ведение бюджетного учета**

Дата	Наименование операции	Код контрольного действия	Должностное лицо, ответственное за выполнение операции	Должностное лицо, осуществляющее контрольное действие	Характеристики контрольного действия	Результаты контрольного действия	Сведения о причинах возникновения недостатков (нарушений)	Предлагаемые меры по устранению недостатков (нарушений), причин их возникновения	Отметка об устранении
1	2	3	4	5	6	7	8	9	10
31.03.2015	Отражение операций по расходам бюджета в регистрах бюджетного учета в разрезе КБК и КОСГУ	13н.002.08.01	Петрова Н. Н. Бухгалтер	Иванова М. И. Начальник отдела	Контроль по уровню подчиненности / Проверка правильности ведения учета бюджетных обязательств (полноты и своевременности отражения сумм БО в регистрах бюджетного учета) / Смешанный / Сплошной / Ежемесячно (не позднее 15 числа месяца, следующего за отчетным) / 30 минут	Выявлено отклонение по коду 226	Ошибка в отражении данных в регистрах бухгалтерского учета	Корректировка данных	Да

Руководитель (заместитель руководителя) главного администратора (администратора), получателя бюджетных средств: \_\_\_\_\_  
 Руководитель структурного подразделения: \_\_\_\_\_

Руководитель: \_\_\_\_\_ (подпись)  
 Главный бухгалтер: \_\_\_\_\_ (подпись)  
 Иванов А. А. (расшифровка подписи)  
 Кузнецова В. М. (расшифровка подписи)



# Система мониторинга в программе «1С-Финконтроль 8»

1С®  
ФИРМА "1С"



Позволяет в режиме реального времени контролировать выполнение проверок, проводимых учреждениями в программе «1С-Финконтроль 8».

Главная

Личный кабинет

Порядок проверок

Оплата услуг

Контакты

Добро пожаловать,  
organization\_1@fincontrol8.ru



НАЧАТЬ РАБОТУ

ВЫХОД

## НАЧАЛО РАБОТЫ

Настройка браузеров для работы  
с "1С-Финконтроль 8"

Стоимость и оплата услуг

Регистрация в программе

Руководства для пользователя

Проверка

Мониторинг

Запросы

Настройки

Опции

Блок мониторинга позволяет получить доступ к результатам проверок, проведенных подведомственными учреждениями. Для использования данного функционала необходимо отправить запрос подведомственным учреждениям для получения разрешения на просмотр выполненных проверок.

## МОНИТОРИНГ РЕЗУЛЬТАТОВ ПРОВЕРОК

М

Запустить мониторинг результатов проверок

Подведомственные учреждения:

П

Подведомственное учреждение 1 (казенное)

ИНН: 7708525287 КПП: 771001001

П

Подведомственное учреждение 2 (казенное)

ИНН: 2222222211 КПП: 222222222

П

Подведомственное учреждение 3 (бюджетное)

ИНН: 3222222211 КПП: 322222222

Дополнительные вопросы на support@fincontrol8.ru



# Система мониторинга в программе «1С-Финконтроль 8»

- Просмотр результатов проверки за выбранный отчетный период
- Получение сводного отчета о результатах внутреннего контроля по формам, утвержденным Минфином РФ (функция в стадии разработки)

← → Финконтроль 8: Мониторинг подведомственных учреждений

Учреждение: Мониторинг

Период: 1 квартал 2015 г. ... [? Справочная информация](#)


Казенные Бюджетные

Обновить данные подведомственных Расшифровать Получить сохраненные данные Печать

	Подведомственное учреждение	Анализ расходов	Анализ операций с наличными средствами	Анализ НФА	Анализ субсчетов	Анализ форм отчетности	Анализ бюджетных обязательств	Анализ остатков
✗	Департамент	✓	✓	✓	✓	✗	✓	✗
✗	Департамент	✗	✗	✓	✓	✓	✗	✓
✗	Департамент	?	✓	✓	✓	✗	?	✗



Обеспечивает доступ в режиме просмотра к информационным базам программы «1С-Финконтроль 8» подведомственного учреждения, включенного в мониторинг.




# 1С-ФИНКОНТРОЛЬ 8

Программа проверки правильности ведения учета в государственных учреждениях

[Главная](#) [Личный кабинет](#) [Порядок проверок](#) [Оплата услуг](#) [Контакты](#)

Добро пожаловать,  
**organization\_1@fincontrol8.ru**



[НАЧАТЬ РАБОТУ](#)

[ВЫХОД](#)

[Проверка](#) [Мониторинг](#) [Запросы](#) [Настройки](#) [Опции](#)

Блок мониторинга позволяет получить доступ к результатам проверок, проведенных подведомственными учреждениями. Для использования данного функционала необходимо отправить запрос подведомственным учреждениям для получения разрешения на просмотр выполненных проверок.

### МОНИТОРИНГ РЕЗУЛЬТАТОВ ПРОВЕРОК

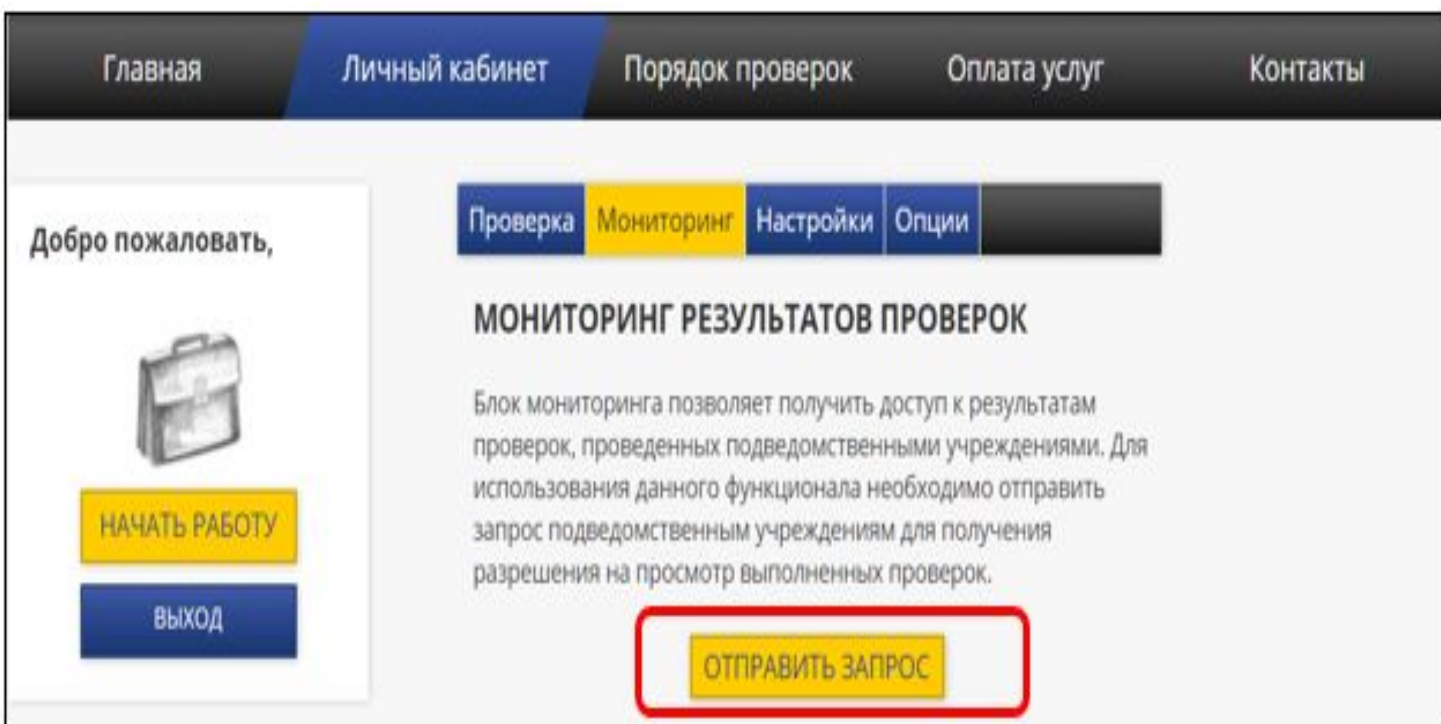
**M** [Запустить мониторинг результатов проверок](#)

Подведомственные учреждения:

<b>П</b>	<b>Подведомственное учреждение 1 (казенное)</b> ИНН: 7708525287 КПП: 771001001
<b>П</b>	<b>Подведомственное учреждение 2 (казенное)</b> ИНН: 2222222211 КПП: 222222222
<b>П</b>	<b>Подведомственное учреждение 3 (бюджетное)</b> ИНН: 3222222211 КПП: 322222222

# Система мониторинга в программе «1С-Финконтроль 8» – подключение

- Подключение подведомственных учреждений в подсистему мониторинга осуществляется путем отправки подведомственным учреждениям запросов на подключение и получением от них подтверждений (разрешений на подключение).
- Для отправки запроса на подключение в мониторинг результатов выполненных проверок подведомственного учреждения необходимо нажать кнопку «Отправить запрос».



Главная Личный кабинет Порядок проверок Оплата услуг Контакты

Добро пожаловать,

НАЧАТЬ РАБОТУ

ВЫХОД

Проверка **Мониторинг** Настройки Опции

### МОНИТОРИНГ РЕЗУЛЬТАТОВ ПРОВЕРОК

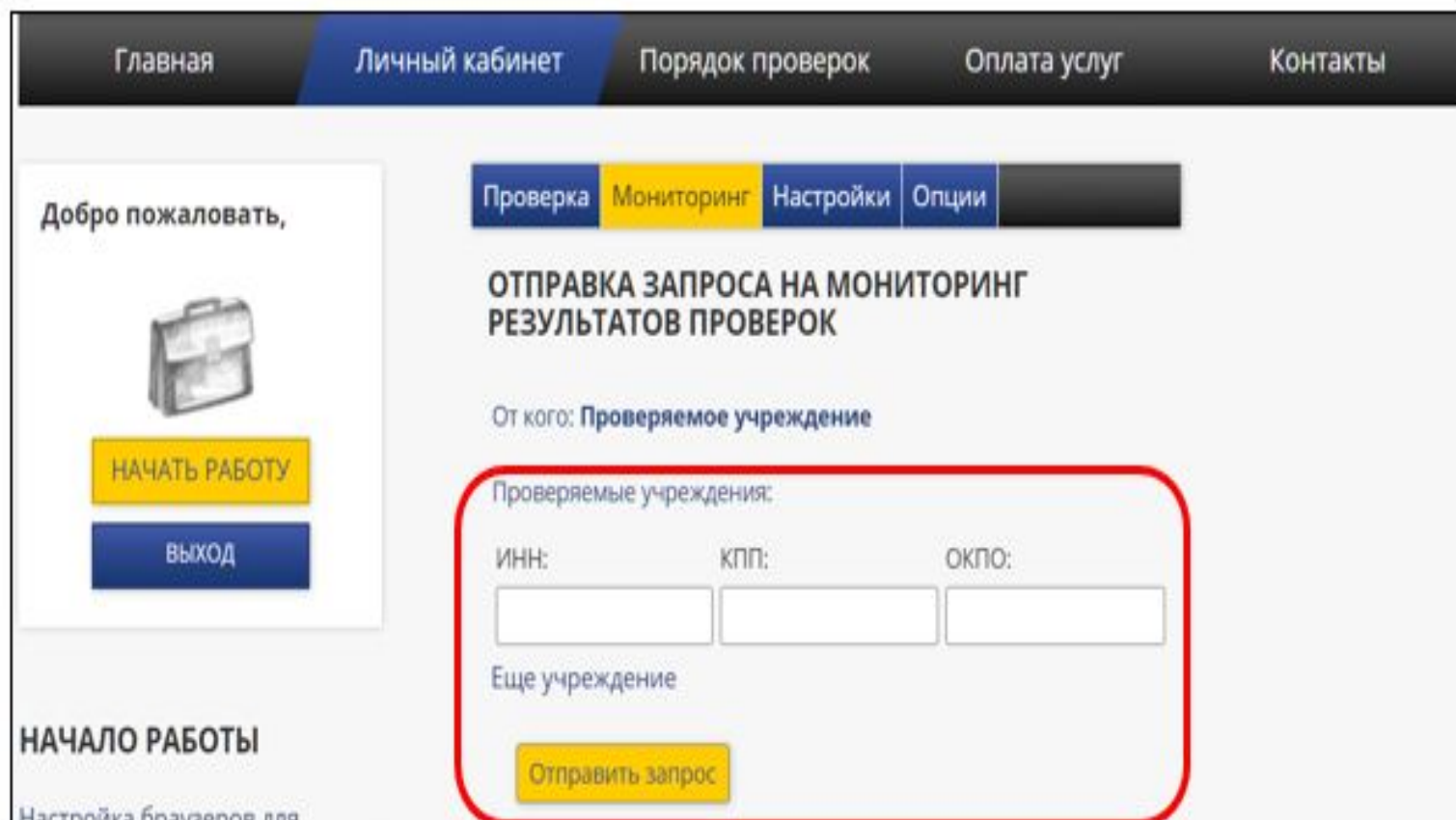
Блок мониторинга позволяет получить доступ к результатам проверок, проведенных подведомственными учреждениями. Для использования данного функционала необходимо отправить запрос подведомственным учреждениям для получения разрешения на просмотр выполненных проверок.

ОТПРАВИТЬ ЗАПРОС



# Система мониторинга в программе «1С-Финконтроль 8» – подключение

В окне «Отправка запроса на мониторинг результатов проверок» необходимо ввести реквизиты подведомственного учреждения (ИНН, КПП, ОКПО) и нажать кнопку «Отправить запрос».




The screenshot shows the 'Отправка запроса на мониторинг результатов проверок' (Sending request for monitoring of check results) window in the 1C-FC 8 software. The interface includes a top navigation bar with 'Главная', 'Личный кабинет', 'Порядок проверок', 'Оплата услуг', and 'Контакты'. Below this is a secondary navigation bar with 'Проверка', 'Мониторинг', 'Настройки', and 'Опции'. The main content area features a sidebar on the left with 'Добро пожаловать,' and a briefcase icon, and buttons for 'НАЧАТЬ РАБОТУ' and 'ВЫХОД'. The main section is titled 'ОТПРАВКА ЗАПРОСА НА МОНИТОРИНГ РЕЗУЛЬТАТОВ ПРОВЕРОК' and includes a dropdown menu for 'От кого: Проверяемое учреждение'. A red rounded rectangle highlights the input fields for 'Проверяемые учреждения:', specifically for 'ИНН:', 'КПП:', and 'ОКПО:'. Below these fields is a link for 'Еще учреждение' and a yellow 'Отправить запрос' button. At the bottom left, there is a 'НАЧАЛО РАБОТЫ' section and a note about browser settings.

Главная Личный кабинет Порядок проверок Оплата услуг Контакты

Проверка **Мониторинг** Настройки Опции

Добро пожаловать,



НАЧАТЬ РАБОТУ

ВЫХОД

НАЧАЛО РАБОТЫ

Настройка браузеров для

ОТПРАВКА ЗАПРОСА НА МОНИТОРИНГ РЕЗУЛЬТАТОВ ПРОВЕРОК

От кого: Проверяемое учреждение

Проверяемые учреждения:

ИНН: КПП: ОКПО:

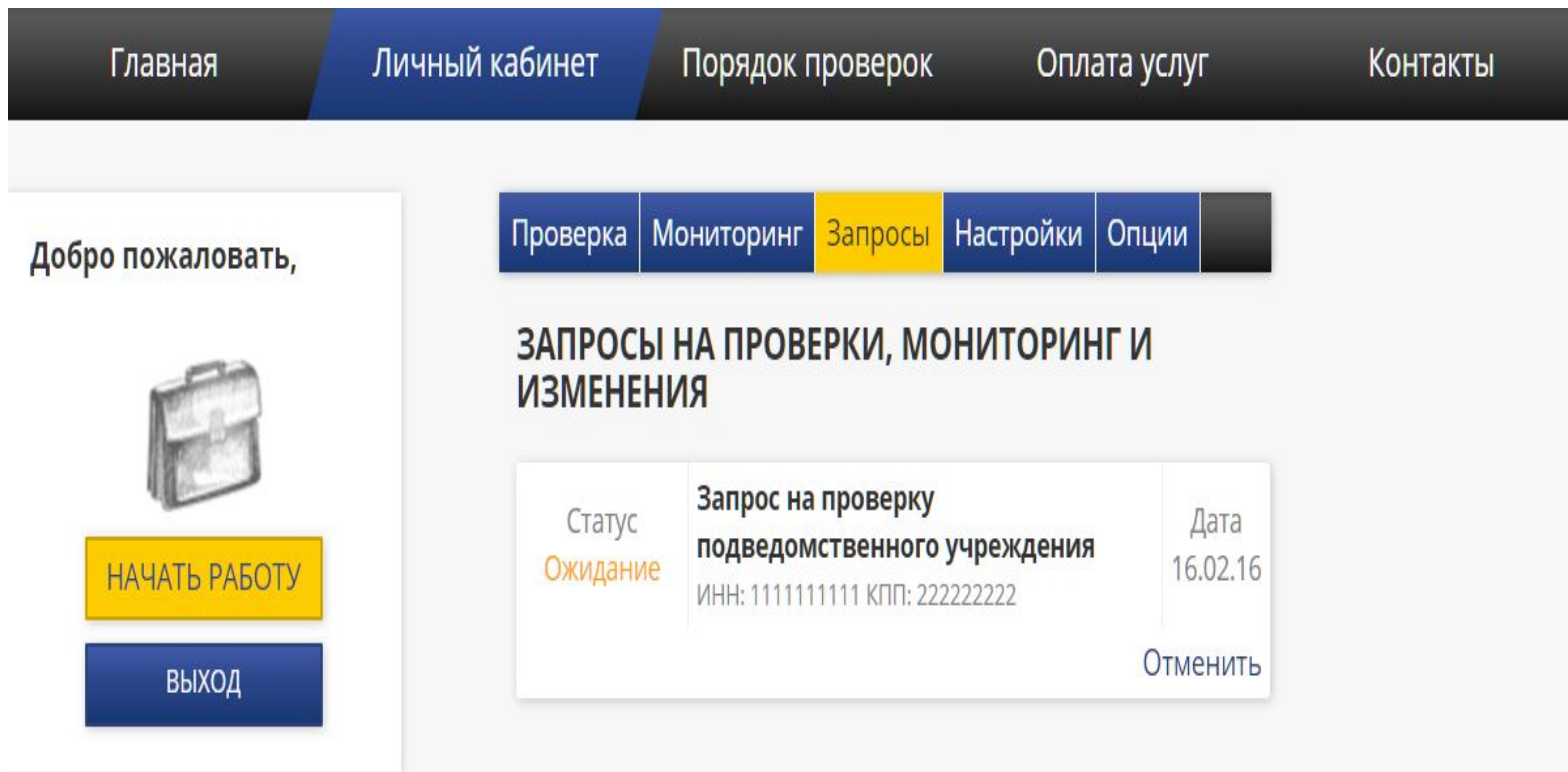
Еще учреждение

Отправить запрос

# Система мониторинга в программе «1С-Финконтроль 8» – подключение

После успешного формирования запроса на экран будет выведено сообщение «Запросы на мониторинг результатов проверок подведомственным учреждениям отправлены».

Одновременно с отправкой запроса будет активирована закладка «Запросы», на которой будет отражена информация по сформированному запросу.



The screenshot shows the user interface of the 1C-FC8 monitoring system. At the top, there is a navigation bar with five items: Главная, Личный кабинет (highlighted in blue), Порядок проверок, Оплата услуг, and Контакты. Below this, on the left side, there is a sidebar with the text 'Добро пожаловать,' followed by an icon of a briefcase and two buttons: 'НАЧАТЬ РАБОТУ' (yellow) and 'ВЫХОД' (blue). The main content area has a secondary navigation bar with five items: Проверка, Мониторинг, Запросы (highlighted in yellow), Настройки, and Опции. Below this, the main heading is 'ЗАПРОСЫ НА ПРОВЕРКИ, МОНИТОРИНГ И ИЗМЕНЕНИЯ'. A table displays a single request entry:

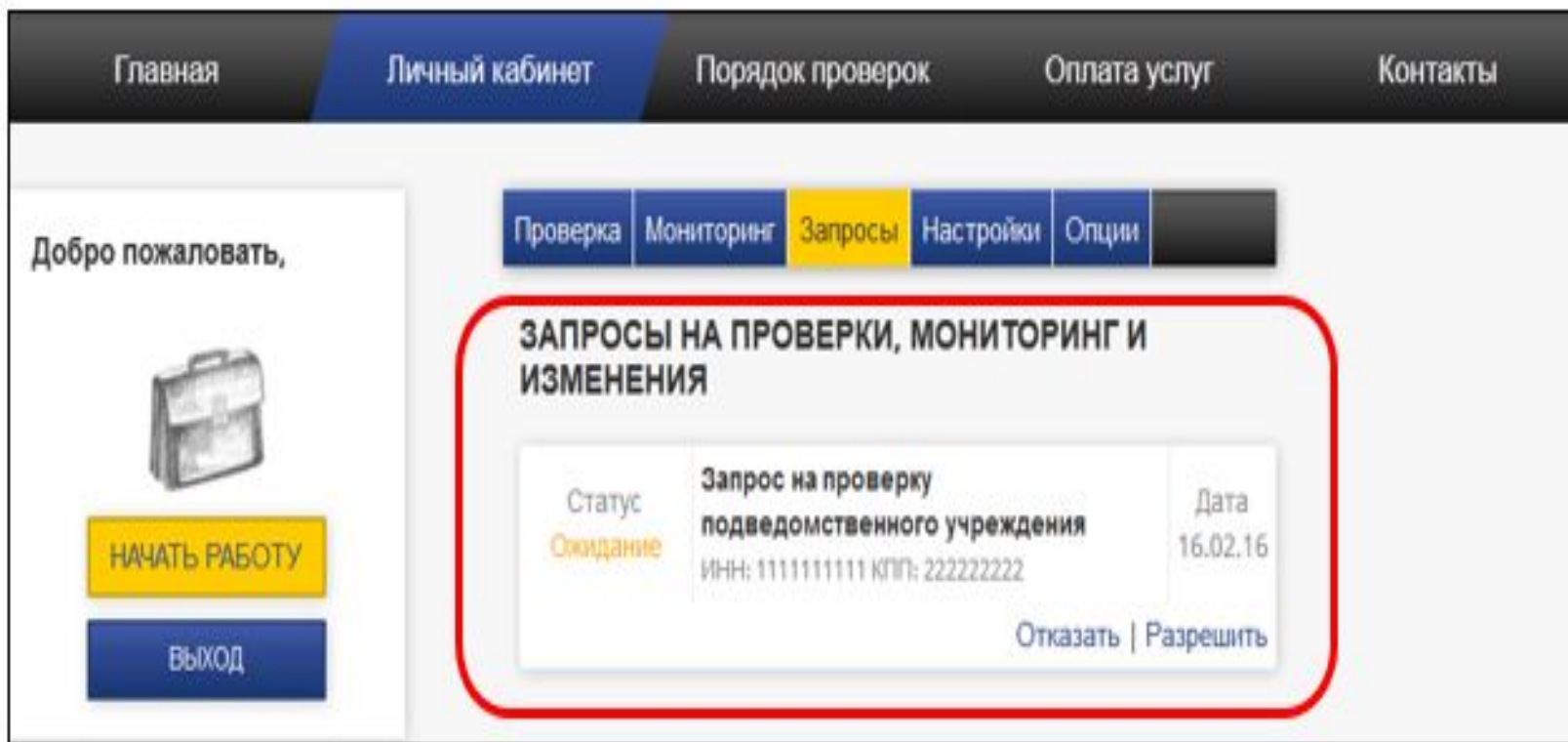
Статус	Запрос на проверку подведомственного учреждения	Дата
Ожидание	ИНН: 1111111111 КПП: 222222222	16.02.16

At the bottom right of the table, there is a button labeled 'Отменить'.



# Система мониторинга в программе «1С-Финконтроль 8» – подключение

- В подведомственном учреждении также активируется вкладка «Запросы», на которой отражен актуальный запрос с возможностью получить разрешение или отказать в доступе просмотра результатов проверок, проведенных с помощью программы «1С-Финконтроль 8».
- В том случае, если подведомственное учреждение разрешает предоставить головному учреждению доступ к результатам проверок своей информационной базы, нажав кнопку «Разрешить» – будет выведено сообщение «Запрос успешно принят».



The screenshot displays the user interface of the '1C-FinControl 8' monitoring system. At the top, there is a navigation bar with tabs: 'Главная', 'Личный кабинет', 'Порядок проверок', 'Оплата услуг', and 'Контакты'. Below this, a secondary navigation bar contains tabs: 'Проверка', 'Мониторинг', 'Запросы', 'Настройки', and 'Опции'. The 'Запросы' tab is highlighted in yellow. On the left side, there is a sidebar with the text 'Добро пожаловать,' and an icon of a briefcase. Below the icon are two buttons: 'НАЧАТЬ РАБОТУ' (yellow) and 'ВЫХОД' (blue). The main content area is titled 'ЗАПРОСЫ НА ПРОВЕРКИ, МОНИТОРИНГ И ИЗМЕНЕНИЯ'. It contains a table with one row of data:

Статус	Запрос на проверку подведомственного учреждения	Дата
Ожидание	ИНН: 1111111111 КПП: 222222222	16.02.16

Below the table, there are two buttons: 'Отказать | Разрешить'.



# Система мониторинга в программе «1С-Финконтроль 8»

Система мониторинга позволяет реализовать головной организации (ГРБС) контроль по уровню подведомственности в соответствии с требованиями Постановления Правительства РФ №193.



# Поддержка программы «1С-Финконтроль 8»

- — Телефон горячей линии: **+7 (499) 650-76-03**
- — Техническая поддержка (вопросы по входу в программу, работе сайта) в режиме 24x7: **tech@fincontrol8.ru**
- — Консультации по порядку работы с программой с 9-00 до 18-00 в рабочие дни по московскому времени: **support@fincontrol8.ru**

[www.fincontrol8.ru](http://www.fincontrol8.ru)

## Поддерживаемые Web-браузеры



Дополнительные вопросы на [support@fincontrol8.ru](mailto:support@fincontrol8.ru)



# Поддержка программы «1С-Финконтроль 8»

The screenshot shows the user interface of the 1C-FinControl 8 website. At the top, there is a navigation bar with links: Главная, Личный кабинет, Порядок проверок, Оплата услуг, and Контакты. Below this, the main header features the 1C logo and the text '1С-ФИНКОНТРОЛЬ 8' and 'Программа проверки правильности ведения учета в государственных учреждениях'. A secondary navigation bar includes 'Проверка', 'Мониторинг', 'Запросы', 'Настройки', and 'Опции'. The 'Мониторинг' tab is highlighted. The main content area is divided into a left sidebar and a main panel. The sidebar contains a welcome message for 'organization\_1@fincontrol8.ru', a briefcase icon, and buttons for 'НАЧАТЬ РАБОТУ' and 'ВЫХОД'. Below this is a section titled 'НАЧАЛО РАБОТЫ' with links for browser settings, service costs, registration, and a user manual. The main panel contains a 'Мониторинг результатов проверок' section with a button 'М Запустить мониторинг результатов проверок'. Below this is a list of subordinate organizations with their INN and KPP numbers. A yellow callout box with an orange border points to the 'Руководства для пользователя' link in the sidebar. Another orange box highlights the 'Руководства для пользователя' link in the sidebar.

1С-ФИНКОНТРОЛЬ 8  
Программа проверки правильности ведения учета в государственных учреждениях

Главная Личный кабинет Порядок проверок Оплата услуг Контакты

Добро пожаловать,  
organization\_1@fincontrol8.ru

НАЧАТЬ РАБОТУ  
ВЫХОД

Проверка **Мониторинг** Запросы Настройки Опции

Блок мониторинга позволяет получить доступ к результатам проверок, проведенных подведомственными учреждениями. Для использования данного функционала необходимо отправить запрос подведомственным учреждениям для получения разрешения на просмотр выполненных проверок.

**МОНИТОРИНГ РЕЗУЛЬТАТОВ ПРОВЕРОК**

**М** Запустить мониторинг результатов проверок

**НАЧАЛО РАБОТЫ**

Настройка браузеров для работы с "1С-Финконтроль 8"

Стоимость и оплата услуг

Регистрация в программе

Руководства для пользователя

Подведомственные учреждения:

- Подведомственное учреждение 1 (казенное)  
ИНН: 2222222211 КПП: 22222222
- Подведомственное учреждение 2 (казенное)  
ИНН: 2222222211 КПП: 22222222
- Подведомственное учреждение 3 (бюджетное)  
ИНН: 3222222211 КПП: 32222222

Дополнительные вопросы на support@fincontrol8.ru



**Спасибо за внимание!**

**1С-Финконтроль 8**

**[fincontrol8.ru](http://fincontrol8.ru)**

**[support@fincontrol8.ru](mailto:support@fincontrol8.ru)**

**[+7 \(499\) 650-76-03](tel:+74996507603)**