



Государственное бюджетное общеобразовательное учреждение города Москвы "Школа № 2117"

# Первое родительское собрание 2020-2021 учебный год

# Повестка родительского собрания:



- начало школьного обучения. Особенности адаптации первоклассников
- форма
- учебники
- школьные принадлежности
- питание + карта «Москвёнок»
- учебный процесс
- ЭЖД
- группа продленного дня
- ПДД
- 1 сентября



*"Семья и школа – это берег и море.*

На берегу ребёнок делает свои первые шаги, а потом перед ним открывается необозримое море знаний, и курс в этом море прокладывает школа.... Но это не значит, что он должен совсем оторваться от берега”

Л. Кассиль

# Петрова Анастасия Владиславовна



<b>Образование</b>	В 2016 году закончила Московский Государственный Педагогический Университет ИСПО имени К.Д. Ушинского В 2019 году закончила Московский Государственный Педагогический Университет Институт Специального образования и Комплексной Реабилитации по профилю «Логопедия»
<b>Профессия</b>	Учитель начальных классов Учитель-логопед
<b>Квалификационная категория</b>	первая
<b>Стаж работы</b>	4 года

**телефон:** 8-962-924-47-78

**e-mail:** petrovaav@school2117.ru



**Взаимодействие со сверстниками  
(с людьми близкого социального  
статуса)**



**Взаимодействие с педагогами  
(с людьми более высокого статуса)**



**знания и умения**



# Переломный момент в жизни ребенка



- напряженный умственный труд, активизации внимания;
- меняется весь уклад его жизни. На смену беззаботным играм приходят ежедневные учебные занятия;
- соблюдение требований школьной дисциплины;
- меняется его место в системе общественных отношений.



# В первые недели и месяцы обучения



МОГУТ ПОЯВИТЬСЯ ЖАЛОБЫ ДЕТЕЙ:

- на усталость
- головные боли

ВОЗНИКНУТЬ:

- раздражительность
- плаксивость
- нарушение сна
- снижение аппетита детей
- снижение массы тела



случаются и трудности психологического характера:

- чувство страха
- отрицательное отношение к учебе, учителю
- неправильное представление о своих способностях и возможностях





Особенно в первые десять дней  
школьной жизни

*старайтесь хвалить своего ребенка!*

И помните: *сравниваем только*  
*результаты самого ребёнка, его успех*  
а не его с кем-то другим






# Простые советы психолога:

- Старайтесь выслушать рассказы ребенка до конца. Поделиться своими переживаниями – естественная потребность детей.
- Помогите ребенку установить отношения со сверстниками и чувствовать себя уверенно.
- Помогите ребенку привыкнуть к новому школьному режиму.
- Ежедневно интересуйтесь учебными успехами ребенка (спрашивайте: «Что ты сегодня узнал нового?») вместо традиционного «Какую сегодня получил оценку?»). Радуйтесь успехам, не раздражайтесь из-за каждой неудачи, постигшей ребенка.
- Старайтесь не выработать у ребенка страх перед ошибкой. Он подавляет инициативу, желание учиться, да и просто радости жизни и радость познания.

Помните: для ребенка что-то не уметь и что-то не знать - это нормальное положение вещей.



## Памятка для родителей первоклассников



- ❖ Период адаптации к школе индивидуален (от 2 недель до 8 месяцев).
- ❖ Не ждите от ребёнка немедленного результата, он учится учиться!
- ❖ Не сравнивайте ребёнка с другими детьми.
- ❖ Запреты и требования должны быть гибкими, их не должно быть много.
- ❖ Составьте вместе с первоклассником распорядок дня, следите за его соблюдением.
- ❖ Любите и принимайте ребенка таким, какой он есть, со всеми его недостатками и достоинствами.
- ❖ Поддержите в ребенке его стремление стать школьником. Ваша искренняя заинтересованность в его школьных делах и заботах, серьезное отношение к его первым достижениям и возможным трудностям помогут первокласснику подтвердить значимость его нового положения и деятельности.
- ❖ Обсудите с ребенком те правила и нормы, с которыми он встретился в школе. Объясните их необходимость и целесообразность.
- ❖ Ваш ребенок пришел в школу, чтобы учиться. Когда человек учится, у него может что-то не сразу получаться, это естественно. Ребенок имеет право на ошибку. Не ругайте своего ребёнка за нее. Ему хочется быть в ваших глазах хорошим. Если быть хорошим не получается, ребёнок начинает врать изворачиваться, чтобы всё-таки быть в ваших глазах хорошим.
- ❖ Поддержите первоклассника в его желании добиться успеха. В каждой работе обязательно найдите, за что можно было бы его похвалить. Помните, что похвала и эмоциональная поддержка ("Молодец!", "Ты так хорошо справился!") способны заметно повысить интеллектуальные достижения человека.
- ❖ Сочувствуйте своему ребёнку, если он долго трудился, но результат его труда невысок. Объясните ему, что важен не только высокий результат. Больше важны знания, которые он сможет приобрести в результате ежедневного, упорного и кропотливого труда.
- ❖ Не пропускайте трудности, возможные у ребенка на начальном этапе овладения учебными навыками. Если у первоклассника, например, есть логопедические проблемы, постарайтесь справиться с ними на первом году обучения. Если вас что-то беспокоит в поведении ребенка, его учебных делах, не стесняйтесь обращаться за советом и консультацией к учителю.
- ❖ Поддерживайте ребёнка в его, пусть не очень значительных, но победах над собой, над своей ленью.
- ❖ Устраивайте праздники по случаю получения отличного результата учебы. Хорошее, как и плохое, запоминается ребёнком надолго и его хочется повторить. Пусть ребёнок старается ради того, чтобы его отметили. Вскоре это станет привычкой.
- ❖ Учение - это нелегкий и ответственный труд. Поступление в школу существенно меняет жизнь ребенка, но не должно лишать ее многообразия, радости, игры. У первоклассника должно оставаться достаточно времени для игровых занятий.



# Школьная форма



**Стиль одежды** - деловой, классический, современный, строгий:

- одежда должна быть обязательно чистой, свежей, выглаженной;
- сменная обувь должна быть чистой;
- внешний вид должен соответствовать общепринятым в обществе нормам делового стиля и исключать вызывающие детали (волосы, лицо и руки должны быть чистыми и ухоженными)

## **Обувь для школьника:**

- обувь для походов в школу и прогулок по улице;
- сменная обувь;
- обувь для занятий спортом.

# Виды школьной формы



Повседневная  
одежда

Парадная одежда

Спортивная  
одежда

## Спортивная одежда

используется

обучающимися на занятиях  
физической культурой и  
спортом.

- спортивные брюки  
темного цвета;
- футболка белого цвета;
- носки;
- спортивная обувь.



# Повседневная одежда



**Мальчики** – синего цвета трикотажный жилет, мужская сорочка (рубашка) или трикотажная водолазка светлого однотонного цвета, брюки классические синего или черного цвета; туфли, аккуратная стрижка.



**Девочки** – блуза или трикотажная водолазка однотонного светлого цвета; юбка синего или черного цвета, синий сарафан, жилет синего цвета, разрешается ношение брюк классического покроя синего или черного цвета, туфли; аккуратная прическа.



# Парадная одежда

*используется обучающимися в дни проведения праздников и торжественных мероприятий*



**Мальчики** - белая мужская (мальчиковая) сорочка, трикотажный жилет и классические брюки синего или черного цвета, туфли, галстук или бабочка.


**Девочки** - белая блуза, юбка или сарафан синего цвета (можно с отделкой в произвольной форме), разрешается ношение брюк классического покроя синего или черного цвета, туфли, белые банты.



# Учебники



Учебники выдаются школьникам из библиотечного фонда школы.



# Испорченным считается учебник



- у которого страницы были залиты какой-либо жидкостью;
- на торцевых сторонах блока присутствуют грязь, присутствуют записи и другие пометки;
- на страницах выполнены какие-либо записи, испорчены (дорисованы) картинки;
- текст выделен текстовойделителем, подчеркнут или обведен в рамку и т.д.





# Школьные принадлежности




## Что рекомендовано приобрести ученику для 1 класса?

- ранец среднего размера, который даст возможность сохранить осанку ребёнка.
- обложки для книг
- обложки для тетрадей
- тетради в клетку
- тетради в косую линейку
- подставка для книг
- пенал:
  - линейка 15 см
  - шариковые ручки (синие и зеленые чернила)
  - простые карандаши
  - клей-карандаш
  - ластик
  - точилка с коробочкой
  - цветные карандаши (жёлтый, зелёный, красный, синий, коричневый, чёрный)

# Выбор шариковой ручки




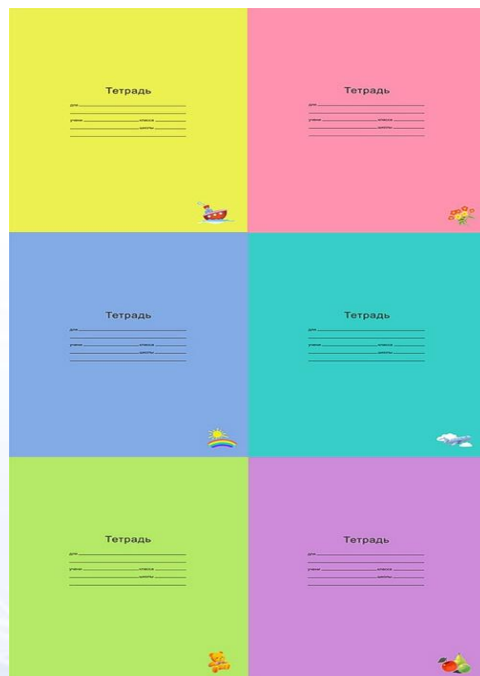

**Самыми эргономичными для первоклассника считаются модели изделий, имеющие три грани и нескользящую вставку.**



# Выбор тетрадей



- Тетради в мелкую клетку (0.5 см x 0.5 см), 12 листов.
- Тетради в узкую линейку с дополнительной косой линией, 12 листов.
- Обложка плотная однотонного цвета. Бумага в тетрадках должна быть белого цвета без посторонних вкраплений. А линии (клетки) - четкими и контрастными.



# Необходимо для уроков:



- 2 тетради в клетку **по математике** (12 листов) однотонного цвета
- 2 тетради в клетку **для печатания** (12 листов) однотонного цвета
- 2 тетради в линейку **для письма** (12 листов). Понадобятся позже
- **тонкий альбом для окружающего мира**

**Тетради и альбом подписать внутри простым карандашом!**

# Дополнительный материал к урокам



## *Конверт со схемами для обучения грамоте:*

Конверт подписать и наклеить **зеленые** и **синие** буквы




Мягкий согласный

8 штук (2\*2 см)



Твёрдый согласный

8 штук (2\*2 см)



Гласный

8 штук (2\*2 см)




Слияние твёрдого согласного с гласным

4 штуки (4\*2 см)



Слияние мягкого согласного с гласным

4 штуки (4\*2 см)




8 штук (4\*1 см)

Содержимое конверта  
можно сделать  
самостоятельно /  
воспользоваться  
шаблоном




## *Конверт со схемами для математики:*


Конверт подписать и наклеить **красные** цифры



10 штук (диаметр 2 см)




10 штук (2\*2 см)



10 штук (2\*2\*2 см)

Содержимое конверта  
можно сделать  
самостоятельно /  
воспользоваться  
шаблоном



цифры от 0 до 9, знаки  $<$ ,  $>$ ,  $+$ ,  $-$ ,  $=$  (8\*5 см)

# Что рекомендовано для уроков технологии, изо ?



## • папка для технологии

- ножницы с тупыми концами
- клей – карандаш.
- линейка 20 см.
- карандаш, ластик.
- пластилин
- дощечка для пластилина.
- листы А-4
- цветной картон
- цветная бумага

## • папка для ИЗО

- листы для акварели А-4
- палитра
- гуашь – 12 цветов
- стаканчики-непроливайки
- кисти пони или белка №2,3,5
- влажные салфетки

*Примечание: все вещи первоклассника следует подписать.*

# Организация питания



Подача заявлений о предоставлении льготного питания осуществляется путем подачи электронного заявления на портале <https://www.mos.ru> в течение календарного года с 15 августа по 01 июня (в период с 01 июня по 14 августа подача заявлений невозможна).

Заявление обрабатывается системой в течение 8 рабочих дней, если не найдено ошибок, льгота подтверждена, то приносить в школу дополнительный пакет документов на бумажном носителе не нужно.

## *Дети льготных категорий, имеющие право на питание за счет средств бюджета г. Москвы:*

- ребенок из многодетной семьи;
- ребенок из малообеспеченной семьи;
- ребенок сирота или ребенок, оставшийся без попечения родителей;
- ребенок-инвалид до 18 лет;
- ребенок, у которого оба или единственный родитель являются инвалидами 1 или 2 группы;
- ребенок, получающий пенсию по потере кормильца.





# Оформление платного питания



Стоимость обеда в 2020 году для начальной школы – **147,09 руб.**

Для подключения услуги платного питания родителю нужно **написать заявление** на имя директора школы и **указать график питания**. Затем остается **внести средства на лицевой счет** своего ребёнка и тем самым активировать услугу.

**ВНИМАНИЕ!** Необходимо помнить, что заказ на питание и поставка продуктов производится заранее, поэтому о любых изменениях в графике питания необходимо сообщать за 3 дня.

ОБРАЩЕНИЯ ГРАЖДАН К  
РУКОВОДИТЕЛЮ ДЕПАРТАМЕНТА  
ОБРАЗОВАНИЯ ГОРОДА МОСКВЫ  
+7 (495) 366-66-80,  
ПН-ПТ С 8:00 ДО 20:00

ГЛАВНАЯ

НОВОСТИ

СВЕДЕНИЯ ОБ  
ОБРАЗОВАТЕЛЬНОЙ  
ОРГАНИЗАЦИИ

ДОПОЛНИТЕЛЬНЫЕ СВЕДЕНИЯ

ГАЛЕРЕИ

**УСЛОВИЯ ОБУЧЕНИЯ**

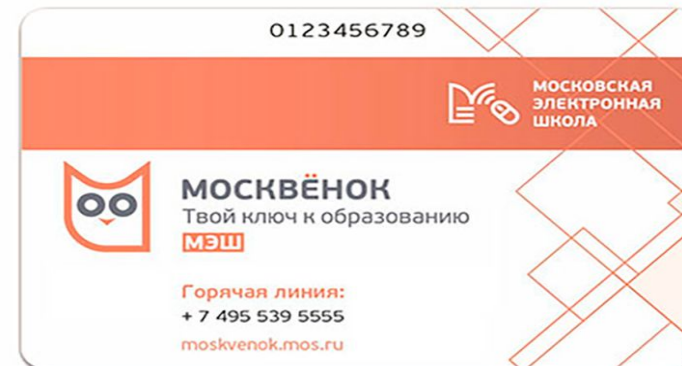
Безопасность

**Организация питания**

Условия приема

ЭЛЕКТРОННЫЕ СЕРВИСЫ

СМИ О НАС



# Сервис «Москвёнок»- информационная система «Проход-питание»



Система позволяет родителям в онлайн-режиме проследить, когда ребенок пришел в школу и вышел оттуда, а также узнать, чем он обедал и что покупал в буфете.



# Карта "Москвенок" нужна школьнику:

- входить/выходить из образовательного учреждения
- платить за питание в школьной столовой
- покупать еду в школьном буфете
- бесплатно посещать более 90 музеев Москвы в рамках проекта «Музеи- детям»



# Благодаря карте "Москвенок" родители могут:



- получать уведомления о перемещениях ребенка и о посещении столовой
- быстро и просто пополнять лицевой счет ребенка для оплаты покупок в столовой и буфете
- ограничивать лимит дневных трат - настраивать меню ребенка и формировать заказ на горячее питание





# Необходимо настроить систему оповещений, которые будут приходить:

- в личный кабинет на официальном портале мэра и правительства Москвы (mos.ru)
- в мобильном приложении «Госуслуги Москвы»
- в виде сообщений на электронную почту
- в виде push-уведомлений на экране мобильного устройства



# Особенности в режиме дня первоклассников



*Обучение в 1-м классе осуществляется следующим образом:*

- начало занятий в 8:50;
- учебные занятия проводятся по 5-дневной учебной неделе и только в первую смену;
- безотметочное обучение в первом классе, словесная оценка работы;
- использование "ступенчатого" режима обучения в первом полугодии (в сентябре, октябре - по 3 урока в день по 35 минут каждый, в ноябре - декабре - по 4/5 уроков по 35 минут каждый; январь - май - по 4/5 уроков по 40 минут каждый).

# Расписание каникул



«Модульный режим обучения»  
(с полной каникулярной неделей)

*Сроки начала и окончания каникул:*

**05.10.2020 г. – 11.10.2020 г. (7 дней)**

**16.11.2020 г. – 22.11.2020 г. (7 дней)**

**31.12.2020 г. – 10.01.2021 г. (11 дней)**

**22.02.2021 г. – 28.02.2021 г. (7 дней)**

**05.04.2021 г. – 11.04.2021 г. (7 дней)**

*Общее количество учебных /  
каникулярных дней:*

170\* / 39

\* Для реализации учебного плана в полном объеме 5 суббот в году являются учебными для **2-11 классов** (07.11., 20.02., 13.03., 03.04., 15.05.)

## Календарный график на 2020-2021 учебный год (модульный режим)

Август 2020							Сентябрь 2020							Октябрь 2020							Ноябрь 2020						
Пн	Вт	Ср	Чт	Пт	Сб	Вс	Пн	Вт	Ср	Чт	Пт	Сб	Вс	Пн	Вт	Ср	Чт	Пт	Сб	Вс	Пн	Вт	Ср	Чт	Пт	Сб	Вс
					1	2		1	2	3	4	5	6				1	2	3	4							1
3	4	5	6	7	8	9	7	8	9	10	11	12	13	5	6	7	8	9	10	11	2	3	4	5	6	7	8
10	11	12	13	14	15	16	14	15	16	17	18	19	20	12	13	14	15	16	17	18	9	10	11	12	13	14	15
17	18	19	20	21	22	23	21	22	23	24	25	26	27	19	20	21	22	23	24	25	16	17	18	19	20	21	22
24	25	26	27	28	29	30	28	29	30					26	27	28	29	30	31		23	24	25	26	27	28	29
31																											

Декабрь 2020							Январь 2021							Февраль 2021							Март 2021						
Пн	Вт	Ср	Чт	Пт	Сб	Вс	Пн	Вт	Ср	Чт	Пт	Сб	Вс	Пн	Вт	Ср	Чт	Пт	Сб	Вс	Пн	Вт	Ср	Чт	Пт	Сб	Вс
	1	2	3	4	5	6				1	2	3	1	2	3	4	5	6	7	1	2	3	4	5	6	7	
7	8	9	10	11	12	13	4	5	6	7	8	9	10	8	9	10	11	12	13	14	8	9	10	11	12	13	14
14	15	16	17	18	19	20	11	12	13	14	15	16	17	15	16	17	18	19	20	21	15	16	17	18	19	20	21
21	22	23	24	25	26	27	18	19	20	21	22	23	24	22	23	24	25	26	27	28	22	23	24	25	26	27	28
28	29	30	31				25	26	27	28	29	30	31								29	30	31				

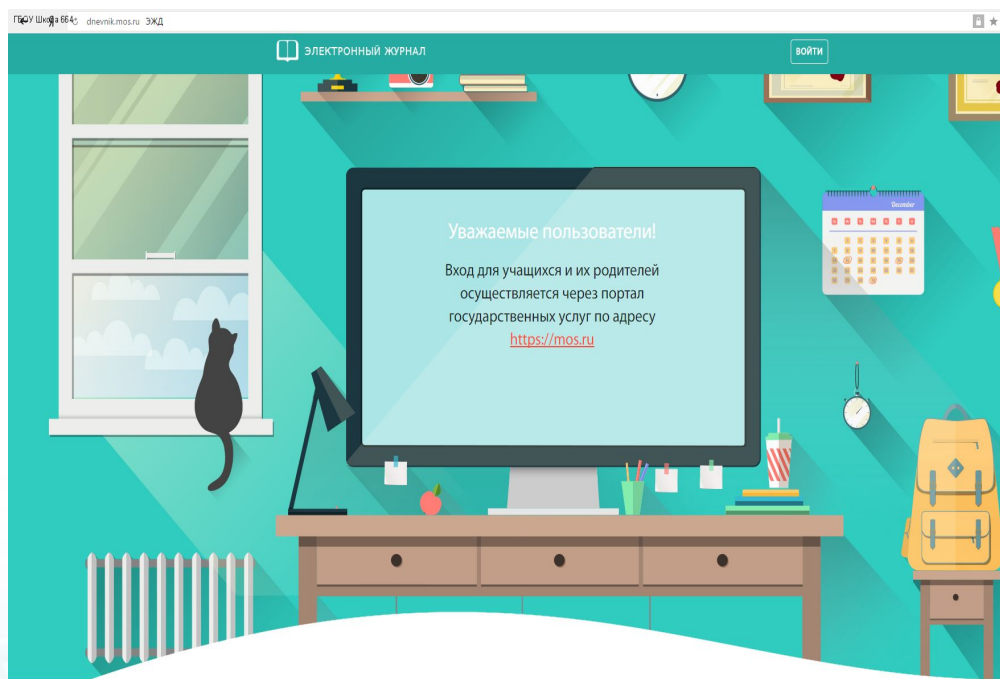
  

Апрель 2021							Май 2021							Июнь 2021							Июль 2021						
Пн	Вт	Ср	Чт	Пт	Сб	Вс	Пн	Вт	Ср	Чт	Пт	Сб	Вс	Пн	Вт	Ср	Чт	Пт	Сб	Вс	Пн	Вт	Ср	Чт	Пт	Сб	Вс
			1	2	3	4						1	2		1	2	3	4	5	6				1	2	3	4
5	6	7	8	9	10	11	3	4	5	6	7	8	9	7	8	9	10	11	12	13	5	6	7	8	9	10	11
12	13	14	15	16	17	18	10	11	12	13	14	15	16	14	15	16	17	18	19	20	12	13	14	15	16	17	18
19	20	21	22	23	24	25	17	18	19	20	21	22	23	21	22	23	24	25	26	27	19	20	21	22	23	24	25
26	27	28	29	30			24	25	26	27	28	29	30	28	29	30					26	27	28	29	30	31	
							31																				

**4** – праздничный день

**7** – каникулы

# Зачем нужен электронный дневник?



**Электронный дневник** – это один из самых главных помощников для родителей в современной школе.

- онлайн проверка оценок
- расписание
- отслеживание динамики успеваемости
- сообщение учителям об отсутствии ребенка



# Группа продленного дня



*1 группа* с 12:30 до 16:00 (ГПД в здании ДЮЦа)

*2 группа* с 12:30 до 19:00

- сбор детей
- подготовка к обеду
- обед
- прогулка
- тематические занятия
- динамическая пауза
- творческая деятельность
- занятия по интересам
- прогулка, уход домой



# Запись кружки и секции, группу продленного дня



## Запись в кружки и группы присмотра и ухода

- открыты с 15.08.2020 г.

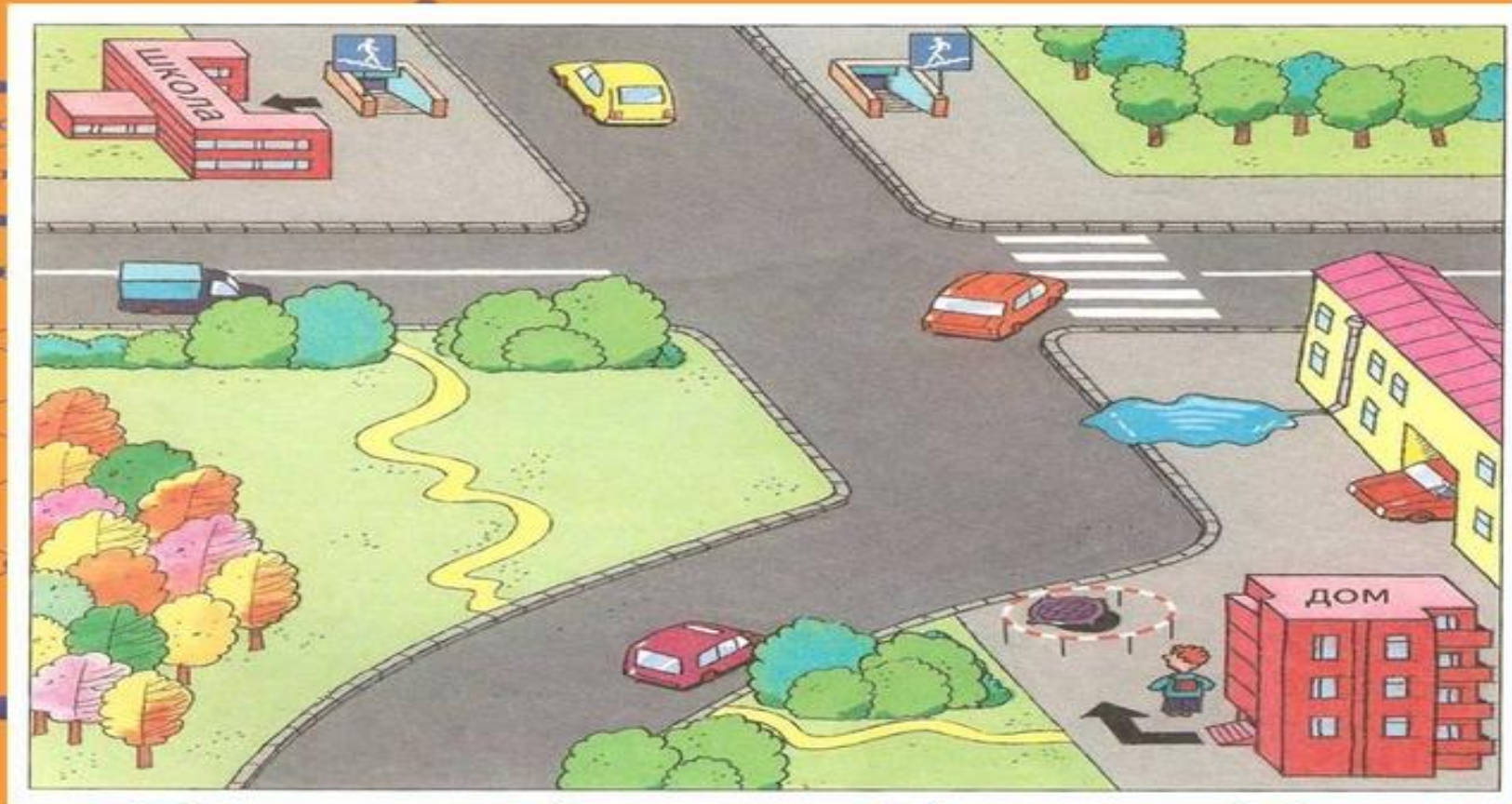
### Для этого нужно:

- зайти в личный кабинет на портале Мэра Москвы - [mos.ru](https://mos.ru)
- перейти в раздел "Услуги/ образование";
- выбрать раздел "Запись в кружки, спортивные секции, дома творчества"
- на появившейся странице ввести название кружка, в расширенном поиске выбрать нашу Школу "ГБОУ Школа 2117", а также при необходимости указать другие критерии для поиска.
- подать заявление

# Маршрут ребенка



## Дорога в школу и домой



# Профилактика детского травматизма



- Необходимо соблюдать правила дорожного движения
- Не оставляйте детей без присмотра, не допускайте их нахождения на улице после 22.00 без сопровождения взрослых
- Необходимо соблюдать правила поведения на железнодорожном транспорте
- Необходимо соблюдать все правила пожарной безопасности
- Необходимо соблюдать правила поведения на водоемах

ДЕПАРТАМЕНТ ОБРАЗОВАНИЯ И НАУКИ ГОРОДА МОСКВЫ  
Новомосковский административный округ  
Государственное бюджетное общеобразовательное учреждение города Москвы "Школа № 2117"

Главная / Безопасность

Безопасность

22.05.2020  
Безопасность во время летних каникул...  
подробнее обновлен

21.05.2020  
Видеоролик "Научи ребёнка ПДД"  
Видеоролик "Научи ребёнка ПДД"  
подробнее обновлен

15.05.2020  
Памятка родителям  
подробнее обновлен

15.05.2020  
Игры с электричеством. Соблюдение мер безопасности в доме с ребенком

РЕЗУЛЬТАТЫ РАБОТЫ РЕСУРСА «ОБРАЩЕНИЯ ГРАЖДАН К РУКОВОДИТЕЛЮ ДЕПАРТАМЕНТА ОБРАЗОВАНИЯ ГОРОДА МОСКВЫ»

Есть вопросы по дистанционному образованию в Вашей школе?  
ЗАДАЙТЕ ИХ ЗДЕСЬ

ГЛАВНАЯ  
НОВОСТИ  
СВЕДЕНИЯ ОБ ОБРАЗОВАТЕЛЬНОЙ ОРГАНИЗАЦИИ  
ДОПОЛНИТЕЛЬНЫЕ СВЕДЕНИЯ  
ЕЖЕДНЕВНОЕ МЕНЮ  
ГАЛЕРЕИ  
УСЛОВИЯ ОБУЧЕНИЯ  
Безопасность  
Организация питания  
Условия приема  
ОХРАНА ТРУДА

# 1 сентября



Приходить в 8.10

Встречаемся у центрального входа, каждый учитель будет с табличкой класса.

3 урока: урок-знакомство + 2 урока по расписанию

Приносить: портфель, пенал (ручка, простой карандаш, цветные карандаши, ластик, точилка)

Завтрак в 9:10

Забирать в 10.40

Со 2 сентября встречаемся на улице. Родители в школу не заходят.

# Дети вместо цветов



1 сентября, в День знаний, мы предлагаем всем учителям, директорам и родителям школьников присоединиться к нашей акции «ДЕТИ ВМЕСТО ЦВЕТОВ»



Вместо множества отдельных букетов принести по **ОДНОМУ** цветку



Чтобы собрать их в **ОБЩИЙ** праздничный букет...



и **ПОЗДРАВИТЬ** учителя



Сэкономленные деньги перевести на **ПОДДЕРЖКУ НЕИЗЛЕЧИМО БОЛЬНЫХ ДЕТЕЙ**, подопечных Фонда «Вера» и Фонда «Дом с маяком», — это более **1000** семей в Москве и других городах России



На эти деньги мы сможем приобрести **АППАРАТЫ ДЛЯ ДЫХАНИЯ, КРЕСЛА, ЛЕКАРСТВА И СПЕЦИАЛЬНОЕ ПИТАНИЕ** для тяжелобольных детей, обеспечить психологическую и юридическую поддержку их семьям



## Как принять участие: 4 простых шага



### Зарегистрируйтесь

Одной заявкой можно зарегистрировать как одного человека, так и весь класс или всю школу. После регистрации на вашу электронную почту придёт **памятка участника**.

[Зарегистрироваться](#)

[Ответы на частые вопросы](#)



### Подготовьтесь к 1 сентября

Заберите символику акции в офисе Благотворительного фонда «Вера» с **17 августа по 1 сентября** или изготовьте ее самостоятельно (макеты высылаются всем участникам на электронную почту).

[Адрес фонда и часы работы](#)



### Сделайте перевод

Переведите сумму, запланированную на покупку букета, в фонд «Вера».

[Сделать перевод](#)

[Другие способы пожертвовать](#)



### Поделитесь фотографиями с Дня знаний и смотрите отчёт

Поздравьте учителя общим букетом и открыткой с тёплыми словами. Делитесь фотографиями и смотрите наш отчет по итогам акции (промежуточный — в начале октября, итоговый — в конце года).

[Итоги прошлых акций](#)



Опрос после родительского собрания

Заявления на почте

Анкета для родителей