



Bank of Moscow

The logo and name are overlaid on a circular cutout of a landscape. The landscape features rolling green hills in the foreground with yellow and red wildflowers, and golden-brown hills in the distance under a bright blue sky with scattered white clouds. The logo is a red stylized 'M', and the text 'Банк Москвы' is in a bold, black, sans-serif font.

Банк Москвы

АНАЛИЗ ДЕЯТЕЛЬНОСТИ ОАО АКЦИОНЕРНОГО КОММЕРЧЕСКОГО БАНКА «БАНК МОСКВЫ»



Банк Москвы — один из крупнейших универсальных банков России, предоставляющий диверсифицированный спектр финансовых услуг как для юридических, так и для частных лиц: от расчетно-кассового обслуживания и кредитования до управления активами и организации финансирования на международных рынках капитала.

Банк Москвы входит в топ-5 крупнейших российских кредитных организаций по капиталу и размеру активов и в топ-3 по объему привлеченных средств населения. Банк представлен практически во всех экономически значимых регионах страны и насчитывает 364 обособленных подразделения, включая дополнительные офисы, обменные пункты и операционные кассы.

По состоянию на 30 июня 2009 года (по МСФО) активы Банка Москвы составили 824 млрд рублей, кредитный портфель — 549,5 млрд рублей.

В сеть Банка также входят 5 дочерних банков, находящихся за пределами России: ОАО «БМ Банк» (Украина), ОАО «Банк Москва-Минск» (Беларусь), Латвийский Бизнесбанк (Латвия), Эстонский кредитный банк (Эстония) и АО «Банк Москвы» — (Белград) (Сербия). Представительство Банка Москвы действует во Франкфурте-на-Майне (Германия).



Проведем анализ динамики и структуры активов и пассивов , на основе, опубликованного на сайте Банка Москвы баланса за период 2008-2009 год.

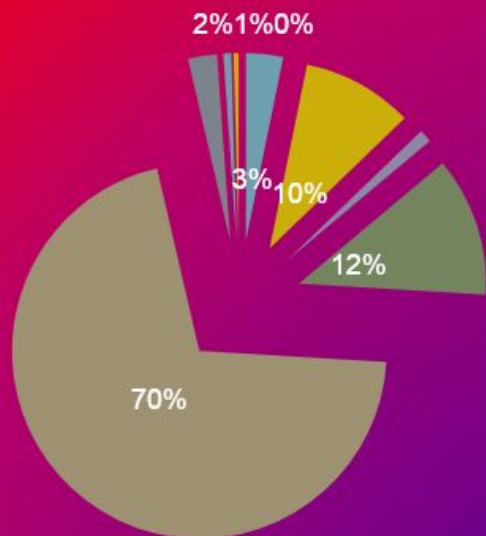


Анализ динамики и структуры активов баланса Банка Москвы (в руб.)

активы	на 01.01.2008		на 01.01.2009		отклонение		темп прироста
	сумма(руб)	уд.вес %	сумма(руб)	уд.вес %	сумма(руб)	уд.вес %	
Денежные средства	16388286	3,20	19731562	2,59	3343276	0,61	20,40
Средства кредитных организаций в ЦБ РФ	49206082	9,60	63521363	8,32	14315281	1,28	29,09
Средства в кредитных организациях	5674524	1,11	41660235	5,46	35985711	4,35	634,16
Чистые вложения в торговые ценные бумаги	61585062	12,02	31825199	4,17	-29759863	7,85	48,32
Чистая ссудная задолженность	360949966	70,44	577713041	75,71	216763075	5,26	60,05
Чистые вложения в ценные бумаги, имеющиеся в наличии для продажи	12796895	2,50	8190744	1,07	-4606151	1,42	35,99
Основные средства, нематериальные активы и материальные запасы	3508377	0,68	10299749	1,35	6791372	0,67	193,58
Прочие активы	2287002	0,45	10163807	1,33	7876805	0,89	344,42
Итого активов	512396194	100	763105700	100	250709506	0,00	1 197,38

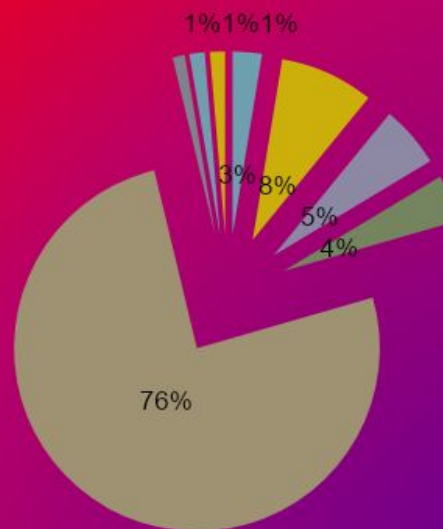


на 01.01.2008




- Денежные средства
- Средства кредитных организаций в ЦБ РФ
- Средства в кредитных организациях
- Чистые вложения в торговые ценные бумаги
- Чистая ссудная задолженность
- Чистые вложения в ценные бумаги, имеющиеся в наличии для продажи
- Основное средство, нематериальные активы и материальные запасы
- Прочие активы

на 01.01.2009



- Денежные средства
- Средства кредитных организаций в ЦБ РФ
- Средства в кредитных организациях
- Чистые вложения в торговые ценные бумаги
- Чистая ссудная задолженность
- Чистые вложения в ценные бумаги, имеющиеся в наличии для продажи
- Основное средство, нематериальные активы и материальные запасы
- Прочие активы





По проведенному в аналитической таблице анализу активов баланса Банка Москвы можно сделать следующие выводы:

В целом активы «Банка Москвы» с 2008 по 2009 года возросли на 250 миллионов рублей. Проведенный анализ показывает, что рост активов, главным образом произошел за счет увеличения чистой ссудной задолженности почти на 217 миллиона рублей, и на 1 января 2009 года составляет 76%, и за счет увеличения средств в кредитных организациях, они увеличились на 36 миллионов рублей .

Имеют тенденцию к сокращению чистые вложения в ценные бумаги, имеющиеся в наличии для продажи, на 01.01.2008 года по сравнению с 01.01.2009 их сокращение составило 4,6 миллиона рублей. Также в большей части сокращаются чистые вложения в торговые ценные бумаги с 2008 по 2009год они сократились на 30 миллионов рублей. Остальные показатели активов баланса Банка Москвы, как показано в таблице имеют незначительный рост или сокращение.



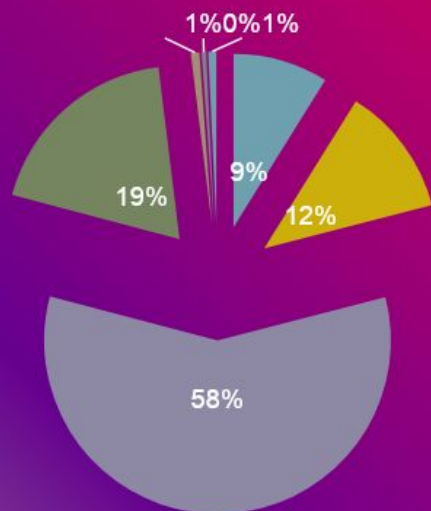
Анализ динамики и структуры пассивов баланса Банка Москвы (в руб.).

пассивы	на 01.01.2008		на 01.01.2009		отклонение		темп прироста
	сумма(руб)	уд.вес %	сумма(руб)	уд.вес %	сумма(руб)	уд.вес %	
Кредиты, депозиты и прочие средства Центрального банка Российской Федерации	56789770	8,86	78640000	9,40	21850230	0,54	38,48
Средства кредитных организаций	77531059	12,10	143109723	17,11	65578664	5,01	84,58
Средства клиентов (некредитных организаций)	372483382	58,14	431770436	51,63	59287054	- 6,51	15,92
Вклады физических лиц	121319985	18,94	137685427	16,46	16365442	- 2,47	13,49
Финансовые обязательства, оцениваемые по справедливой стоимости через прибыль или убыток	5063239	0,79	9747072	1,17	4683833	0,38	92,51
Выпущенные долговые обязательства	2691515	0,42	24822479	2,97	22130964	2,55	822,25
Прочие обязательства	4783454	0,75	10463588	1,25	5680134	0,50	118,75
Итого	640662404	100,00	836238725	100,00	195576321	- 0,00	1 185,97



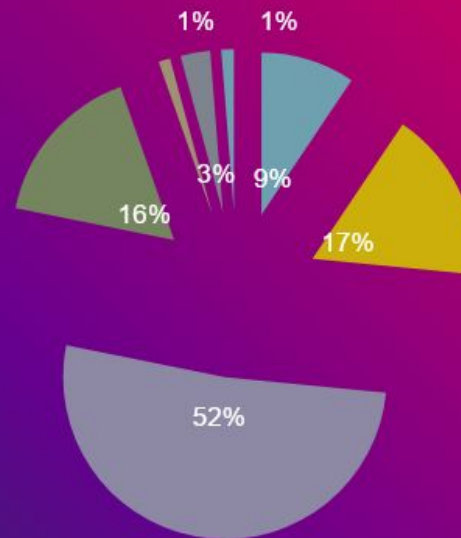
на 01.01.2008

- Кредиты, депозиты и прочие средства Центрального банка Российской Федерации
- Средства кредитных организаций
- Средства клиентов (некредитных организаций)
- Вклады физических лиц
- Финансовые обязательства, оцениваемые по справедливой стоимости через прибыль или убыток
- Выпущенные долговые обязательства
- Прочие обязательства



на 01.01.2009

- Кредиты, депозиты и прочие средства Центрального банка Российской Федерации
- Средства кредитных организаций
- Средства клиентов (некредитных организаций)
- Вклады физических лиц
- Финансовые обязательства, оцениваемые по справедливой стоимости через прибыль или убыток
- Выпущенные долговые обязательства
- Прочие обязательства



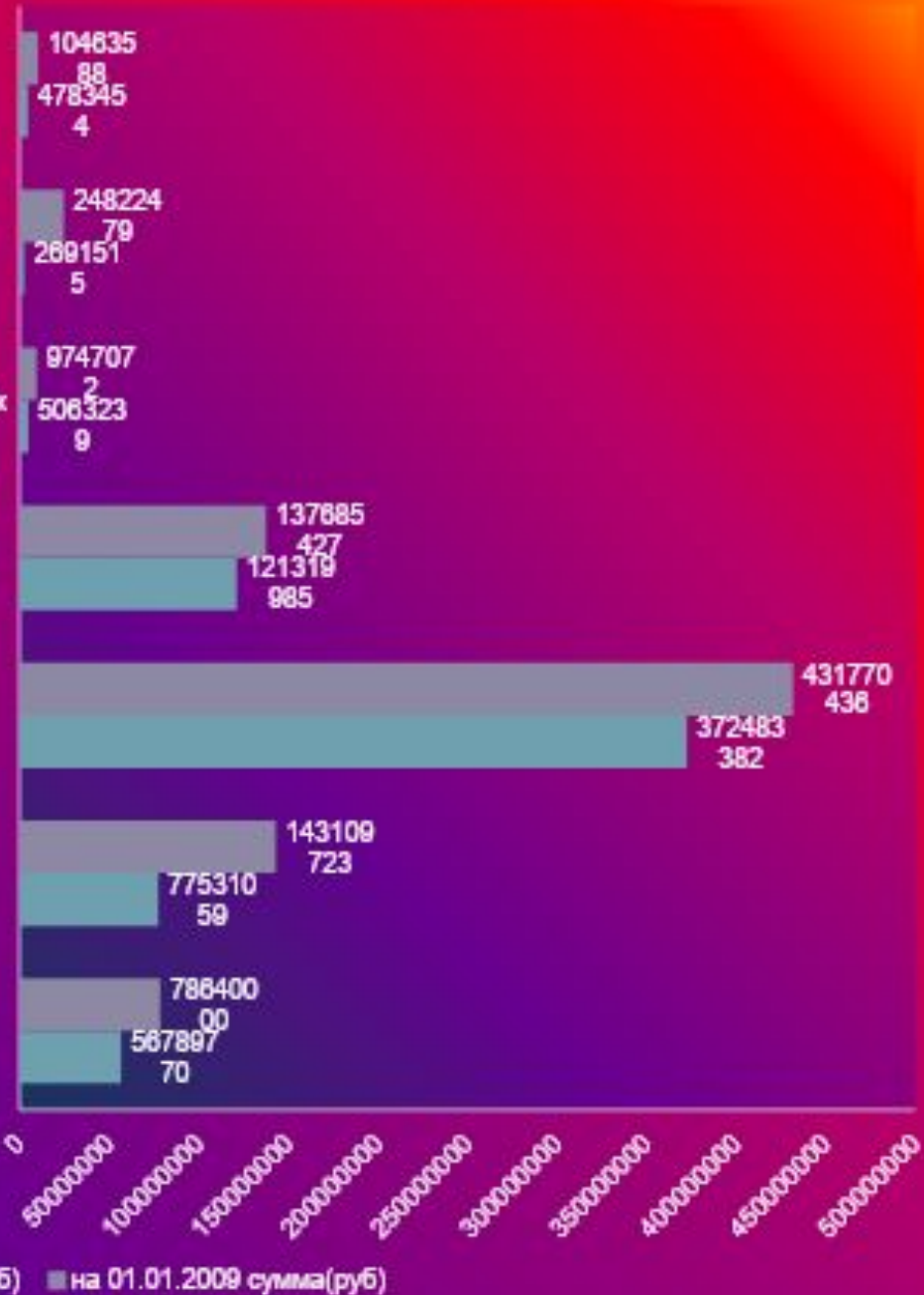
обязательства

ства, оцениваемые по справедливой стоимости через прибыль или убыток

кредитных организаций)

анизаций

ые средства Центрального банка Российской Федерации



■ на 01.01.2008 сумма(руб) ■ на 01.01.2009 сумма(руб)



По проведенному в аналитической таблице анализу пассивов Банка Москвы можно сделать следующие выводы:

В целом пассивы «Банка Москвы» с 2008 по 2009 года возросли на 196 миллионов рублей. Проведенный анализ показывает, что рост пассивов, главным образом произошел за счет увеличения средств кредитных организаций на 66 миллиона рублей, и на 1 января 2009 года составляет 17%, и за счет увеличения выпущенных долговых обязательств, они увеличились на 22 миллиона рублей.

Имеют тенденцию к сокращению средства клиентов (некредитных организаций), на 01.01.2009 они составляют 432 миллиона рублей, это примерно 52%. Остальные показатели пассивов, как показано в таблице имеют не значительный рост



**Проведем анализ основных показателей эффективности « Банка
Москвы» за период с 2008 по 2009 год**



Показатели	Рекомендуемое значение	2008 год	2009 год	Изменения за год
Рентабельность активов(ROA)	Не менее 1%	1,526	0,531	-0,995
Рентабельность капитала(ROE)	Не менее 8%	17,263	6,374	-10,889
Рентабельность уставного фонда	Не менее 15%	56,56	29,45	-27,11
Чистый спрэд	Не менее 1,25%	5,093	3,966	-1,127
Чистая процентная моржа	Не менее 4,5%	3,6	3,4	-0,2
«мертвая точка доходности»		21	23	2

- 1. Рентабельность активов значительно уменьшилась по сравнению с 2008 г. с 1,526% до 0,531%, что связано с конъюнктурой рынка, банковских депозитов и кредитов, что и повлияло на показатель, который ниже рекомендуемой нормы.
- 2. Рентабельность капитала уменьшилась на 10,889 % и в 2009 году рентабельность капитала менее рекомендуемое значение, что свидетельствует об неэффективном использовании капитала банка.
- 3. Чистая процентная маржа, также уменьшилась на 0,2 % и в 2008 году превысила рекомендуемое значение. Но как следует из вычисления данного показателя, мера (степень) эффективности использования средств в зависимости от стоимости привлеченных банком ресурсов не соблюдается. Это говорит о том, что Банк Москвы теряет свою прибыль.
- ОАО «Банку Москвы» следует рекомендовать следующее:
- 1) Использовать возможности повышения доходов по операциям с иностранной валютой, чеками (в том числе дорожными чеками), номинальная стоимость которых указана в иностранной валюте.
- 2) Сократить расходы на содержание аппарата управления банка.
- 3) Нарастивать объемы платных услуг на партнерских началах.(таких как консультационных, информационно-аналитические, комиссионные и т.д.)
- 4) Сократить операционные расходы банка по его функционированию
- 5) Привести в соответствие темпы прироста процентных расходов, адекватно процентным доходам.