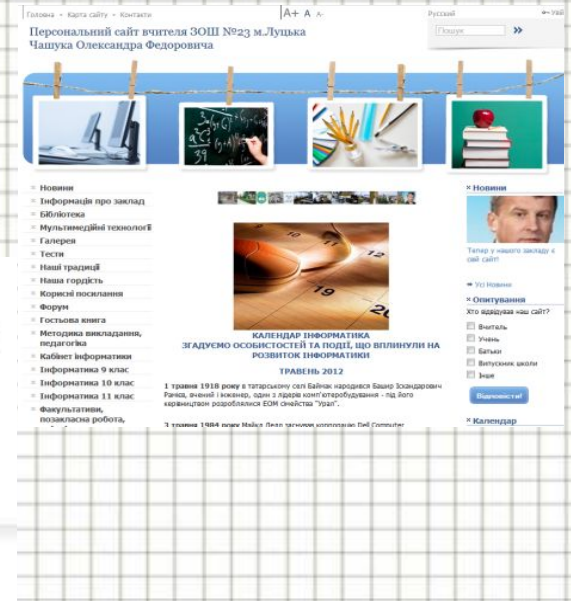
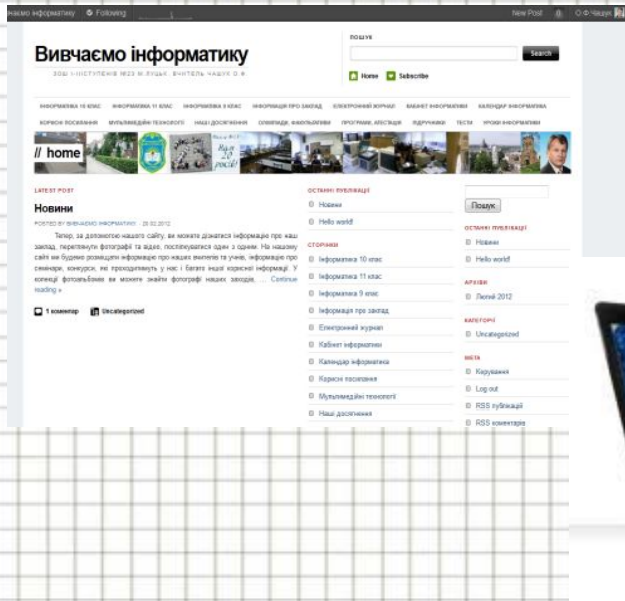




# Створення й оформлення

## Практична робота «Створення й ведення власного блогу»





# Основні питання



- блог,
- блогер,
- створення й адміністрування блогу;
- повідомлення;
- публікування повідомлень у блогах;
- налаштування параметрів блогу



**BLOG**


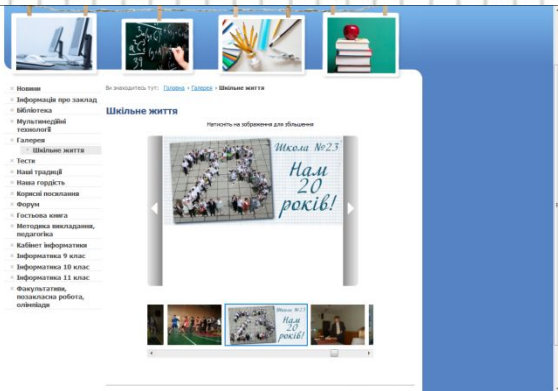


# Бло



**Блог** (також **блог**, англ. *Blog*, від *web log*, «мережний журнал», або «щоденник подій») — це веб-сайт, головний зміст якого — записи, зображення чи мультимедіа, що регулярно додаються.

Для блогів характерні короткі записи тимчасової значущості



СОЗДАТЬ И РАСКРУТИТЬ



# Блогер

# И


**Блогерами** називають людей, які є авторами блогів.



Сукупність усіх блогів в Інтернеті створює **блогосферу**.



## 3 історії блогерства



Широке використання блогів розпочалося з 1996 року. У серпні 1999 року комп'ютерна компанія «Pyra Labs» із Сан-Франциско відкрила сайт Blogger. Це була перша безкоштовна блогова служба. Згодом Blogger викупила



www.marcelocabrof.cjb.net





# Типова анатомія блогу

Вміст блогу можна уявляти собі як стрічку, на якій в оберненому до хронологічного порядку містяться дописи, так звані **пости**, один за одним



У системах блогування можливо призначати категорії постам. Наприклад «програмування», «поетика», «сімейні справи» та ін.

Пост у блозі має **заголовок**, **дату** публікування, власне **зміст**, який складається з *гіпертексту*, *посилань* на інші сайти та блоги в Інтернеті, інколи зображень чи навіть відео.

Також пост містить **коментарі** до нього, залишені відвідувачами, та форму, за допомогою якої додають коментарі.



Методичний лист про виконання інформативних у 2011-2012 навчальному році

- Бібліотека
- Мультимедійні
- Тести
- Навігатор
- Наша традиція
- Наша гордість
- Корисні посилання
- Форум
- Гостьова книга
- Методика викладання, педагогіка
- Кабінет інформатики
- Інформатика 9 клас
- Інформатика 10 клас
- Інформатика 11 клас
- Факультатив, позакласна робота, олімпіади

Методичний лист про виконання інформативних у 2011-2012 навчальному році

Начальна програма для учнів 10-11 класів загальноосвітніх навчальних закладів [визначено стандарту]

**Атестація педагогічних працівників**

- Текст Типового положення про атестацію педагогічних працівників зі змінами, затвердженими наказом Міністерства освіти і науки України, відомості та спорту № 1472 від 20.12.2011. Про затвердження зміну до Типового положення про атестацію педагогічних працівників
- Нова редакція Положення про атестацію педагогічних працівників (грудень 2010р.) [завантажити](#)
- Лист МОН, новітні спорту від 23.09.2011 № 1/9-727 "Про затвердження деяких норм Типового положення про атестацію педагогічних працівників"
- Лист МОН України від 06.01.2011 № 1/9-4 "Про затвердження Типового положення про атестацію педагогічних працівників"
- Збірники кваліфікаційних категорій при періодичній оцінці роботи на тему
- Атестація: загальні відомості (сайт МОНМС України)

Вкладення

chilMedia\_present.ppt

Кількість переглядів: 49

Коментарі

Ім'я:



# Різновиди блогів

Особистий (авторський,  
персональний)

«Примарний»

Корпоративний  
блог

Колективний  
блог

Соціальний  
блог

За  
автором



# Різновиди блогів

Текстовий блог

Фотоблог

Музичний блог

Подкаст і блогкастинг

Відеоблог



За наявності мультимедіа





# Різновиди блогів

**Контентний блог**

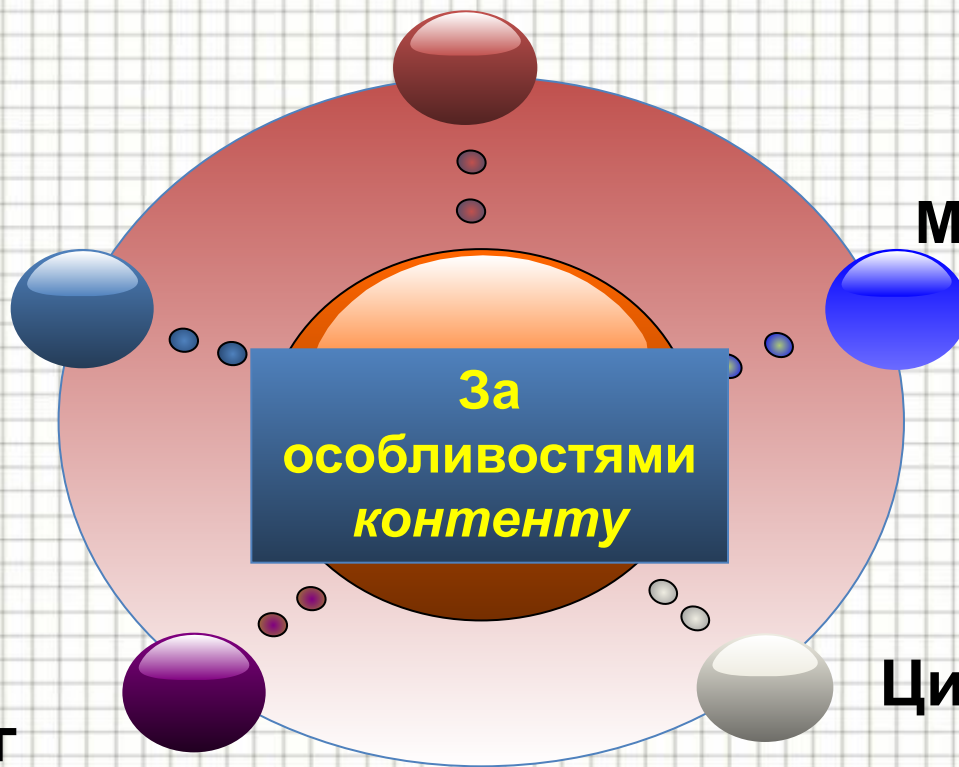
**Мікроблог**

**Моніторинговий блог**

**Подкаст і блогкастинг**

**Цитатний блог**

**Сплог – для реклами інших сайтів**





# Різновиди блогів

## Stand-alone блог

Блог на  
блог-  
платформі



Мобло

Г –  
мобільний  
блог

# Роль та популярність блогів



Публікація інформації в  
Інтернеті

Користуватися блогом не важче, ніж простим  
текстовим редактором

Мобільність та доступність блогів

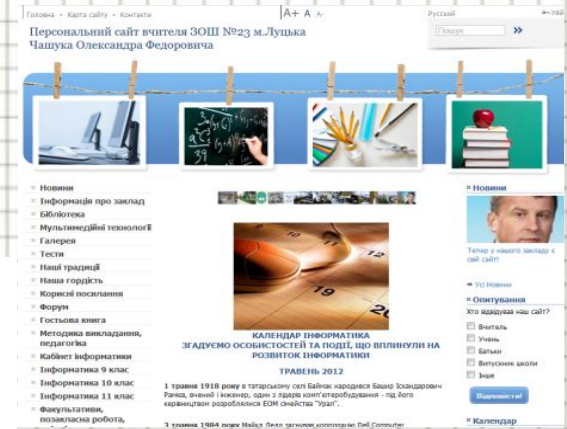
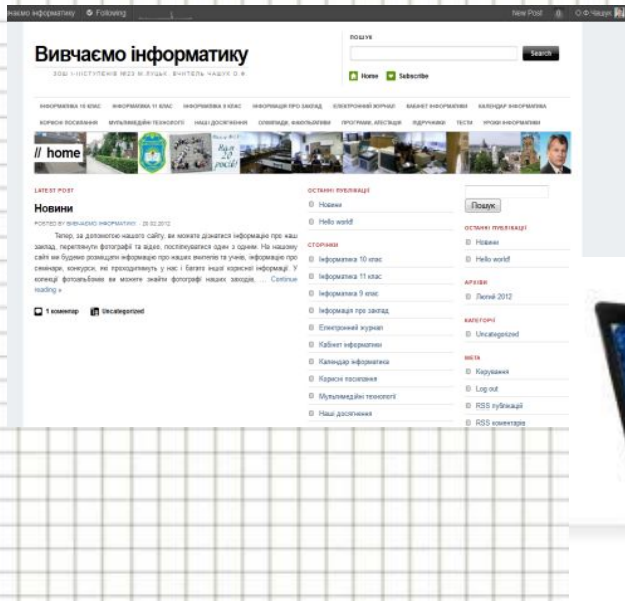
приватний характер, інтерес для невеликої  
групи людей





# Створення й оформлення

## Практична робота «Створення й ведення власного блогу»





## «Створення й ведення власного блогу»

Блог створити на сайті **blog.i.ua** або самостійно вибрати Інтернет-основу для створення блогів.

1. Потрібно знайти кнопку-посилання *Створити блог*.
2. Ввести пароль та логін. (Потрібно попередньо зареєструватися на сайті.
3. Вказати нік (ім'я) та натиснути *Зберегти*.
4. Як результат отримуємо власний блог.

1. За потреби зареєструватися на сайті.
2. Керуючись вказівками, створити блог.
3. Указати як тему текст «Створення блогів» і додати повідомлення «Я створив (створила) власний блог».
4. Довільним способом (усно, електронною поштою) повідомити свої дані вчителю та однокласникам.
5. Отримавши дані однокласників, додати власне повідомлення на блогах однокласників.
6. Відредагувати профіль, оформити власний блог (аватар,

