

Автошкола «НАША МАРКА»

+7 931 40 66 305



+7 911 556 89 49


naschamarka29.ru

Внимание!

тормозной путь поезда при экстренном торможении может составлять от 1 до 2 километров!

Железнодорожные пути разрешается пересекать только по обозначенным железнодорожным переездам, уступая дорогу поезду, локомотиву, дрезине.

	<p>1.3.1. Однопутная железная дорога</p>	<p>Устанавливается перед необорудованным шлагбаумом железнодорожным переездом. <u>Обозначает границы переезда.</u></p> <p>При наличии светофора – на одной с ним опоре, без светофора – на расстоянии 6-10 м. до ближайшего рельса.</p>
	<p>1.3.2. Многопутная железная дорога</p>	



1.4.6

1.4.3 1.4.6.
Приближение к
железнодорожному
у переезду

Устанавливается за 50 м. перед
переездом на одной опоре со знаком
1.1 или 1.2

**После знаков запрещена
стоянка по обе стороны дороги.
Остановка не запрещается.**



1.4.5

1.4.2 1.4.5
Приближение к
железнодорожному
у переезду

Устанавливается за 100 м. до переезда.

**После знаков запрещается
обгон!**
**Сразу после переезда обгон
разрешен**



1.4.1

1.4.1. 1.4.3.
Приближение к
железнодорожному
у переезду

Устанавливается за 150- 300 м.
до переезда
Ничего не запрещают

При подъезде к Ж/Д переезду водители обязаны руководствоваться требованиями:

- знаков,
- разметки,
- положением шлагбаумов,
- сигналами светофора
- указаниями дежурного по переезду.

При этом обязательно убедиться в отсутствии приближающегося поезда, локомотива, дрезины

ЗАПРЕЩАЕТСЯ ВЪЕЗЖАТЬ НА ПЕРЕЕЗД ПРИ:

- Закрытом или начинающем закрываться шлагбауме (независимо от сигнала светофора);
- Запрещающем сигнале светофора (независимо от положения и наличия шлагбаума);
- Запрещающем сигнале дежурного по переезду – дежурный обращен к водителям спиной или грудью с поднятым над головой жезлом (красным фонарем или флажком) или вытянутыми в стороны руками;
- Заторе, образовавшемся за переездом, который вынудит водителя остановиться на переезде;
- Приближающемся в пределах видимости поезде, локомотиве, дрезине;

Даже если светофор не работает или разрешает движение, шлагбаум поднят или отсутствует, заграждающие барьеры опущены или отсутствуют, все равно необходимо убедиться

в отсутствии в пределах видимости приближающегося поезда, локомотива, дрезины.

ЗАПРЕЩАЕТСЯ:

- объезжать с выездом на полосу встречного движения стоящие перед переездом ТС;
Штраф – 1000 руб.
- Самовольно поднимать шлагбаум или опускать заградительные барьерные устройства; **Штраф – 1000 руб.**
- Провозить в нетранспортном положении с/х, дорожные машины и механизмы; **Штраф – 1000 руб.**
- Без письменного разрешения нач. дистанции пути движение транспорту, скорость которого менее 8 км/час. и тракторных саней-волокуш.
Штраф – 1000 руб.

НА САМОМ ПЕРЕЕЗДЕ ЗАПРЕЩЕНЫ:

- Движение задним ходом;
- Разворот;
- Остановка;
- Стоянка, также ближе 50 метров до и после переезда на обеих сторонах дороги;
- Обгон, и также ближе 100 метров до переезда (сразу после переезда обгон не запрещен)

ЕСЛИ ДВИЖЕНИЕ ЧЕРЕЗ ПЕРЕЕЗД ЗАПРЕЩЕНО, НЕОБХОДИМО ОСТАНОВИТЬСЯ:

- У стоп-линии;
- При ее отсутствии - у знака 2.5 «Движение без остановки запрещено»;
- При его отсутствии - у светофора;
- Если их нет, то не ближе 5 м. от шлагбаума
- При его отсутствии не ближе 10 м. до ближайшего рельса.

ПРИ ВЫНУЖДЕННОЙ ОСТАНОВКЕ НА ПЕРЕЕЗДЕ:

- 1. Немедленно высадить людей.**
2. Попытаться освободить переезд.
3. Если переезд освободить не получилось, при возможности послать 2-х человек на 1000 м. в обе стороны от переезда, или хотя бы одного в сторону наихудшей видимости, объяснив правила подачи сигнала об остановке.

Сигнал машинисту об остановке

круговое движение рукой, в светлое время суток – с куском материи яркого цвета (желтый, оранжевый, красный) или любым заметным предметом, в темное время суток – с источником света (факел, фонарь).

ПРИ ВЫНУЖДЕННОЙ ОСТАНОВКЕ НА ПЕРЕЕЗДЕ:

4. Сам водитель остается возле ТС и подает сигналы общей тревоги – 3 коротких и один длинный звуковой сигнал (гудок).
5. При появлении поезда бежать навстречу, подавая машинисту сигнал об остановке.

ПРИ ВЫНУЖДЕННОЙ ОСТАНОВКЕ НА ПЕРЕЕЗДЕ:

Сообщить о происшествии в МЧС - тел.112, родственникам, друзьям, чтобы они могли передать информацию на ближайшую железнодорожную станцию.

Факел можно сделать из куска материи, намотав его на длинную ветку, деревянную палку, после этого намочить бензином, засунув в бензобак, или другой горючей жидкостью.

Также, можно сделать факел из плотно скрученной в конус газеты.

Можно использовать также в темноте мобильный телефон, сктя включенным экраном