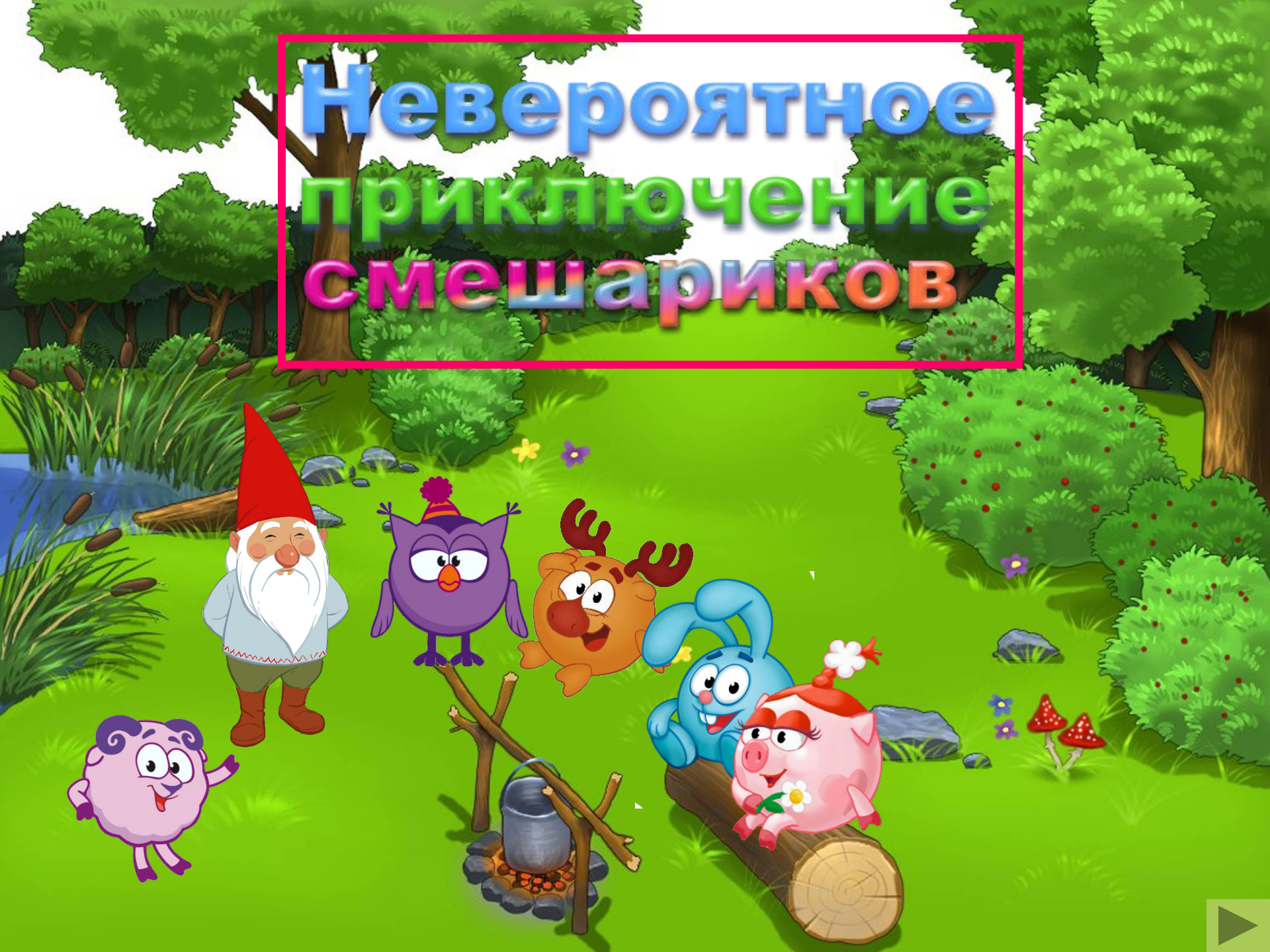


Невероятное приключение смешариков



Для автоматизации звука «Л» при выполнении задания необходимо, чтобы:

- ребенок не забывал произносить слоги;
- слог надо произносить перед нажатием кнопки компьютерной мышки;
- звук «Л» произносился правильно.

Листать слайды – кнопка




Узнать задание – кнопка



Убрать текст задания – щелкнуть по нему левой кнопкой мышки.



Однажды Нюша гуляла на цветочной поляне. Больше всего ей понравились желто-оранжевые цветы. Покажи их. Произноси слог «ЛА» и **только потом** щелкай мышкой по цветку.





На поляне летала пчела.
Произноси слог «ЛО», когда
пчела сядет на цветок.
Для начала упражнения
щелкните по круглой кнопке.





А Лосяш в это время был на рыбалке. Помоги друзьям поймать рыбок. Сначала произноси слог «ЛУ» и только потом щелкай мышкой по рыбке.



Потом Лосяш отправился в гости к лесному гному. Помоги ему перейти через реку. Построй из разноцветных блоков мостик.

Произноси слог «**ЛЫ**» и щелкай по блоку того цвета, который будет появляться вверху. Сначала произноси слог «**ЛЫ**» и **только потом** щелкай мышкой по картинке.

























Что Лосяш учидел в лесу?
Выбери то, что относится
к лесу.


Сначала произноси слог
«**ЛО**» и **только потом**
щелкай по картинке.
(Белка, желуди).



Выбери то, что относится к лесу.
Сначала произноси слог «ЛО» и только
потом щелкай по картинке.
(Лось, пчелы).



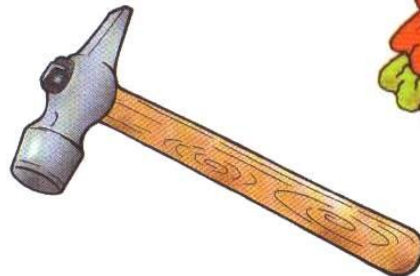
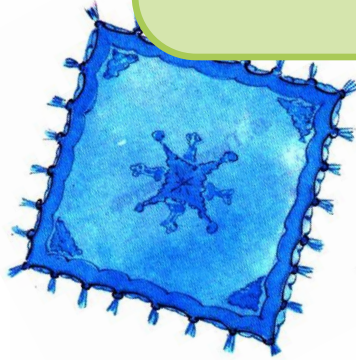
Выбери то, что относится к лесу.
Сначала произноси слог «ЛО» и только
потом щелкай по картинке.
(Елка, колокольчики, дятел).

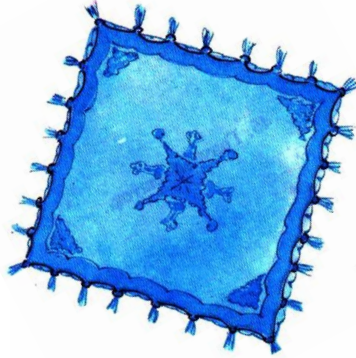


Лосяш встретил у гнома своих друзей
смешариков. Они отгадывали загадки,
попробуй и ты разгадать их.

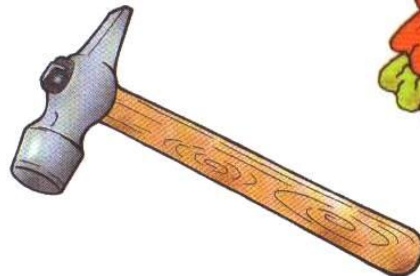


Среди твердых и мягких предметов
найди только твердые.
Сначала произноси слог «ЛУ» и только
потом щелкай мышкой по картинке.





Среди твердых и мягких предметов найди только мягкие. Сначала произноси слог «ЛА» и только потом щелкай мышкой по картинке.



Был очень жаркий день и смешарики спросили гнома, может ли он с помощью волшебства отправить их туда, где холодно. Гном предложил друзьям перейти через волшебную линию и очутиться там, где они пожелают.






Попав в страну снега и льда,
смешарики заметили горку и
побежали кататься!
Произноси слог «ОЛ» и **только потом**
щелкай по смешарику на горке.













И тут приплыли снежные облака, из них посыпались на землю снежинки. Произноси слог «**АЛ**» и **только потом** щелкай по облаку.

Смешарики стали лепить снеговиков.
Произноси слог «**ЫЛ**» и **только потом**
щелкай по снежному сугробу.





В ледяной
стране
смешарики
обнаружили
кусочки льда,
когда они
брали
ледышки, те
таяли.
Произноси слог
«УЛ» и **только**
потом щелкай по
куску льда.



Королева Снежной страны рассердилась на смешариков за растопленные ледышки и заморозила их.

Расколдуй их с помощью заклинаний. Ребенок повторяет за взрослым сочетание слогов: ла-лы-ло, (лы-лу-лы, ло-лу-ло, ал-ол-ул, ыл-ал-ол) и только потом щелкает по смешарику мышкой.



Пора смешарикам возвращаться.
Произноси слог «**ЛЫ**» и **только потом**
щелкай по смешарику.



До свидания!

