


-
- Уважаемые выпускники, при формировании слайда следует обратить внимание:
 - 1. шрифт не менее 18пт;
 - 2. фон слайдов белый, шрифт черный, без рисунков;
 - 3. слайдов может быть от 4 до 9;
 - 4. если таблица не вмещается на один слайд, то можно разбить ее на несколько слайдов, либо уменьшить количество рассматриваемых периодов, либо объединить однородные показатели,
 - 5. слайды, представленные на 2, 6, 10 страницах данной презентации обязательны.
-
- 

Особенности бухгалтерского учета и налогообложения предприятий, применяющих УСНО

Исполнитель: Тарасевич П.С. (группа ЗУ513)

Руководитель: Шангина А.В., к.э.н., доц.

Критерии отнесения предприятия к субъектам малого предпринимательства

Показатели	Средние предприятия	Малые предприятия	Микро предприятия
Численность рабочей силы (человек)	101-250	До 100	До 15
Общая сумма дохода (млн. руб.)	2000	800	120
Доля участия в уставном капитале (%):			
- других организаций	25		
- иностранных организаций	49		



Специальные налоговые режимы

Критерии	ЕСХН	УСН	ЕНВД	СРП	ПСН
Налогоплательщики	ЮЛ и ФЛ	ЮЛ и ФЛ	ЮЛ и ФЛ	инвесторы соглашения	ИП
Количество сотрудников (чел)	-	< 100	<100	-	< 15
Налоговая ставка	6%	6% -Д; 15% - Д-Р.	7,5 - 15% от величины вменного дохода	-	6%
Размер выручки (руб)	70% от реализации с/х продукции	112,5 млн. руб. за год	Не имеет значения	-	< 60 млн. руб. за год
Остаточная стоимость основных средств	-	<150 млн. руб.	-	-	-
Доля участия других организаций	-	25%	25%	-	-
Площадь торгового зала	-	-	150 кв.м	-	-

Характеристика деятельности ООО «Интерра Плюс»

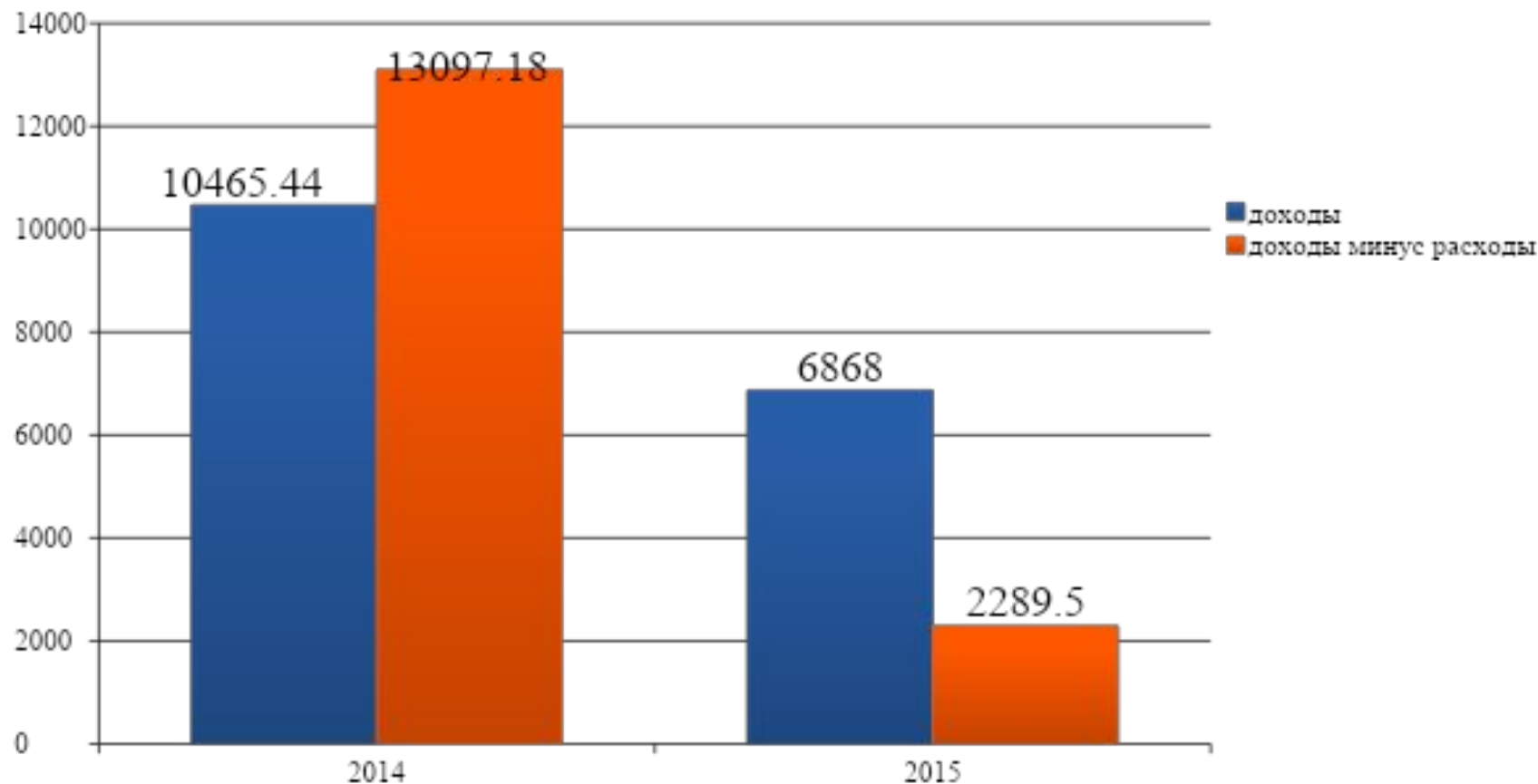


Обобщающие показатели хозяйственной
деятельности ООО «Интерра Плюс» за
2014-2015 гг.

Наименование показателя	Ед. изм.	За 2014	За 2015	Абсолютное изменение	Относительное изменение, %
Выручка от реализации	тыс. руб.	349	229	-120	-34,39
Численность персонала	чел.	5	2	-3	-60,00
Фонд заработной платы персонала	тыс. руб.	103	115	12	1,65
Чистая прибыль	тыс. руб.	77	(13)	-90	-83,12
Рентабельность продаж	%	22	5	-17	-77,28



«Плюс» при изменении объекта налогообложения



Предложения по улучшению результатов деятельности предприятия

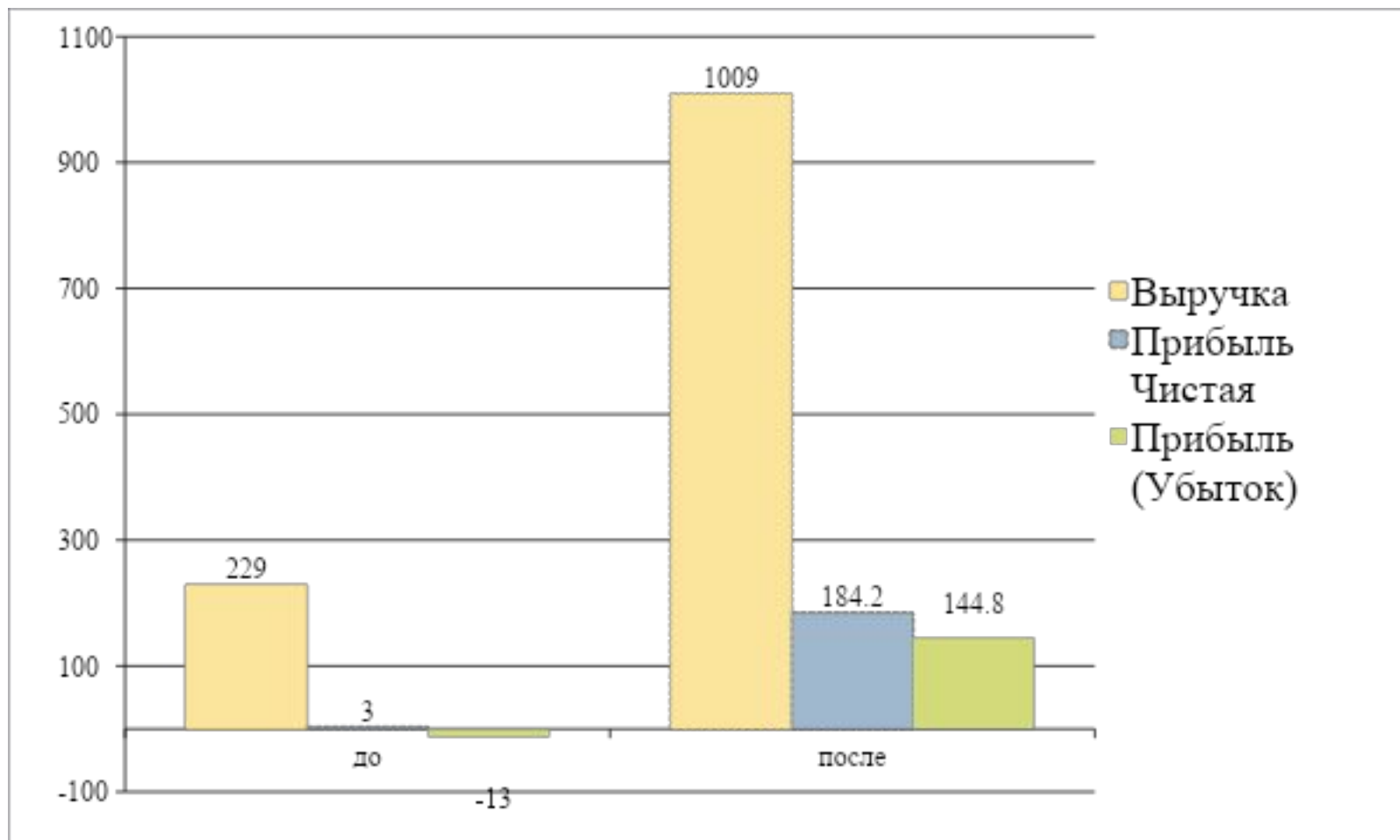
Открытие группы продленного дня



Наименование показателя	Итого
Сумма инвестиций, руб.	123024,46
Себестоимость продаж, руб.	598800
Выручка от продаж, руб.	780000
Прибыль от продаж, руб.	181200
Чистая прибыль за год, руб.	157800
Рентабельность продаж, %	23,23



Значения результативных показателей до и после проведенных мероприятий



Благодарю за внимание!