

Россия в системе мирового хозяйства



Архипов Алексей Юрьевич,
д.э.н., профессор, и.о. зав. кафедрой
Международного бизнеса
Южного федерального университета

Модуль 4. Внешнеэкономические связи Юга России и Ростовской области.



Тема 9. Юг России во внешнеэкономическом взаимодействии.

9.1. Особенности внешнеэкономической деятельности Юга России: внешнеторговый оборот, инвестиции, институциональная среда.

9.2. Пути развития внешнеэкономической деятельности южнороссийского региона.

Литература к модулю 4



1. Юг России: институты и стратегии модернизации экономики / под ред. А.Г. Дружинина, Ю.С. Колесникова, В.Н. Овчинникова. М.: Вузовская книга, 2014.
2. Архипов А.Ю. Внешнеэкономический вектор современной модернизации Юга России / Известия ВУЗов. Северо-Кавказский регион. Общественные Науки, 2012. № 2 (168).
3. Атлас социально-экономического развития Юга России / Под ред. А.Г. Дружинина. М.: Вузовская книга, 2011.
4. Архипов А.Ю., Гладкая С.В., Калугина М.В. Рыночно-инфраструктурные условия развития инновационно-ориентированных институтов в сфере внешнеэкономической деятельности российских регионов // Наука и образование: хозяйство и экономика; предпринимательство; право и управление. 2015. № 1 (56). С. 73-78.
5. Архипов А.Ю., Елецкий А.Н., Ашихмин К.Г., Коломиец А.Д. Экспортный потенциал и позиционирование экспорта малых и средних предприятий Ростовской области: бюллетень. Ростов-на-Дону: Изд-во ЮФУ, 2015.
6. Официальный портал Правительства Ростовской области www.donland.ru

9.1. Особенности внешнеэкономической деятельности Юга России: внешнеторговый оборот, инвестиции, институциональная среда.



- В 2016 году доля Южного федерального округа (ЮФО) во внешней торговле России – 4,2 %, Северо-Кавказского федерального округа (СКФО) – 0,42%.
- В 2016 году доля стран дальнего зарубежья в экспорте ЮФО составила 83%, стран СНГ – 17%.
- Экспорт регионов Юга России в 2010 г. вырос в 4,2 раза по сравнению с 2000 г., а импорт увеличился в 6,5 раза, наряду с этим отмечается положительное сальдо торгового баланса (+ 2,5 млрд. долл.).
- В 2016 г. в совокупном объеме экспорта регионов ЮФО лидерами являются Краснодарский край (43,6%), Ростовская область (43,2%), Волгоградская область (10,3%).

Динамика доли субъектов РФ во внешней торговле ЮФО и СКФО, 2005 – 2016 гг. (%)

Субъект ЮФО	2005	2007	2009	2011	2012	2013	2014	2016
Адыгея	0,13	0,13	0,3	0,3	0,19	0,22	0,4	0,3
Астраханская область	3,5	4,9	5,0	2,71	2,88	4,07	4,3	3,13
Волгоградская область	17,4	18,8	16,3	14	15,95	15,76	17,4	9,2
Дагестан	2,5	1,7	1,8	2	1,86	2,25	1,8	1,2
Ингушетия	0,4	0,1	0,1	0,07	0,06	0,05	0,04	0,08
Кабардино-Балкарская Республика	0,5	0,3	0,4	0,5	0,46	0,23	0,3	0,34
Калмыкия	0,4	0,1	0,3	0,2	0,16	0,1	0,06	0,01
Карачаево-Черкесская Республика	0,3	0,4	0,4	0,83	1,25	1,54	1,3	0,64
Краснодарский край	28	29,7	36,1	43,12	42,02	40,58	44,7	42,5
Ростовская область	37,5	37	31,1	30,23	29,79	29,7	23,5	35,6
Северная Осетия	1,2	0,9	0,7	0,71	0,31	0,32	0,3	0,5
Ставропольский край	7,9	6,0	7,4	5,32	5,06	5,1	5,8	6,3
Чеченская Республика	0,0	0,0	0,2	0,01	0,01	0,08	0,1	0,2

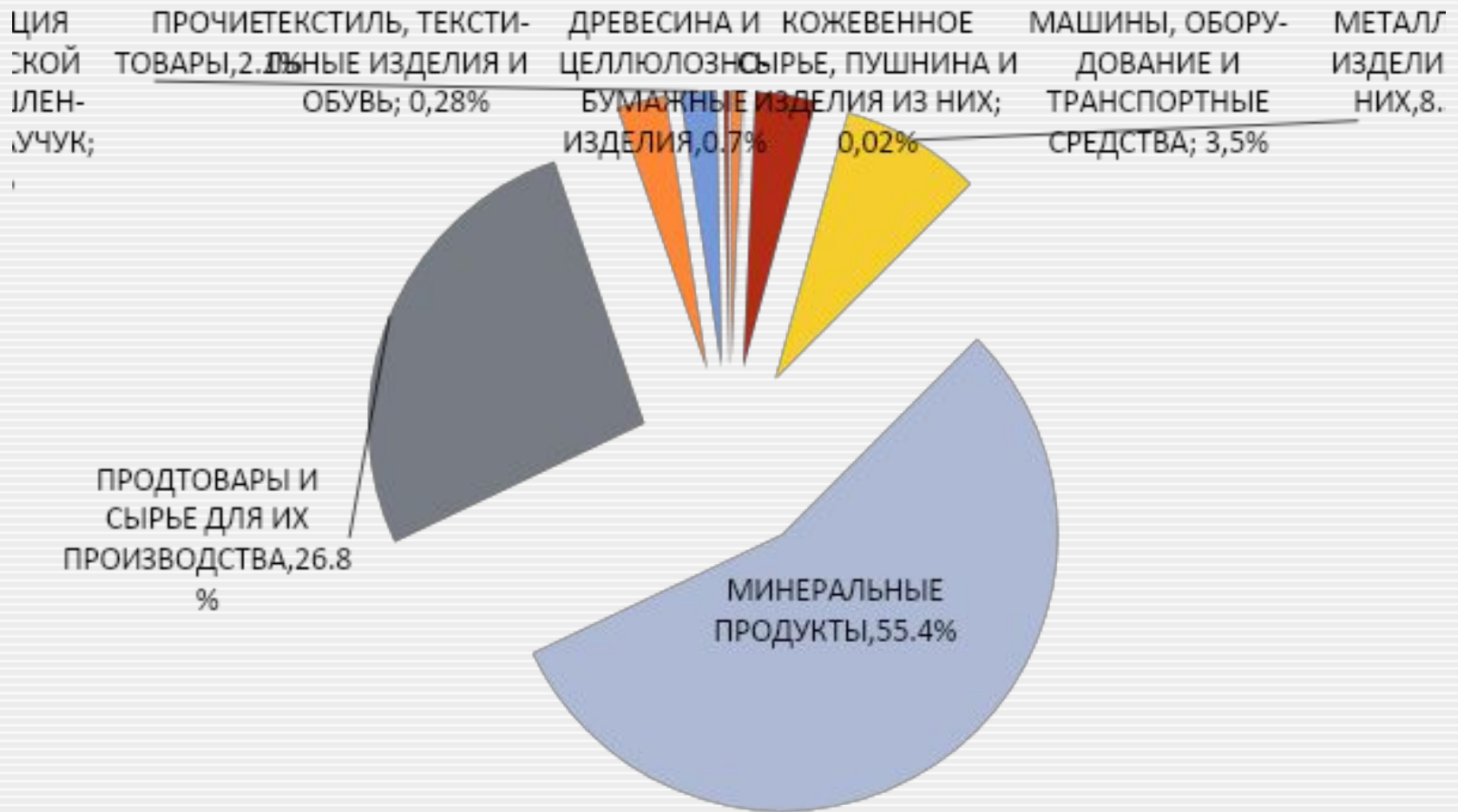
Динамика внешней торговли субъектов ЮФО и СКФО, 2007-2016 гг., млн. долл. (СКФО с 2010 г.)

Субъект ЮФО	2007	2009	2011	2013	2014	2016
Адыгея	27	55	112	73	84	75,6
Астраханская область	1 006	885	930	1 350	1 492	678,5
Волгоградская область	3 895	2 887	4780	5 227	6 037	1 986,2
Дагестан	355	324	685	746	618	255,1
Ингушетия	17	10	23	17	15,3	19,1
Кабардино-Балкарская Республика	58	80	162	75	107	74,9
Калмыкия	23	59	71	36	22	1,5
Карачаево-Черкесская Республика	73	74	285	512	479	139,5
Краснодарский край	6 151	6 604	14 753	13 459	15 488	9 223
Ростовская область	7 655	5 511	10 341	9 853	8 137	7 732
Северная Осетия	192	125	245	107	96	104,2
Ставропольский край	1 248	1 328	1 821	1688	2 011	1 364
Чеченская Республика	1	4	5	25	35	38,2
Федеральная таможенная служба www.customs.ru						

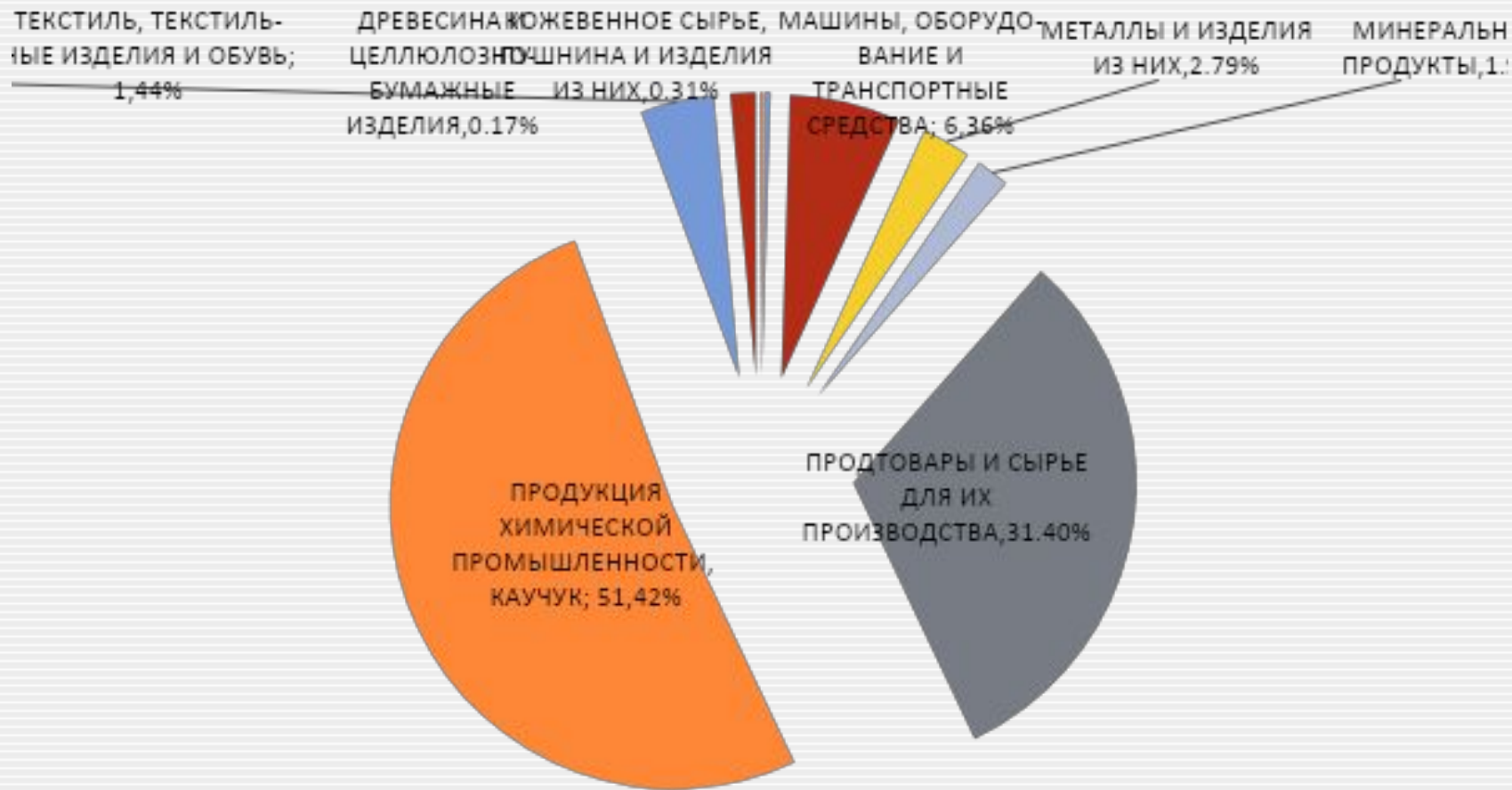
Экспорт Юга России

- Наибольший удельный вес в структуре совокупного экспорта Юга России составляют **минеральные продукты, продовольственные товары, металлы и изделия из них, продукция химической промышленности.** Доля остальных секторов промышленности представлена в меньшей степени: оборудование и транспортные средства, прочие товары.
- Незначительной остается доля в экспорте продукции машиностроения, в то время как активно осуществляется вывоз сырья. В Ростовской области, одной из наиболее индустриально развитых в округе, экспорт машиностроительной продукции в общем объеме экспорта составил в 2014 г. 7,6%, в то время, как еще в 2001 г. эта доля достигала 36,8%, а в 2005 г. – 19%.

Товарная структура экспорта регионов ЮФО, 2014 г.



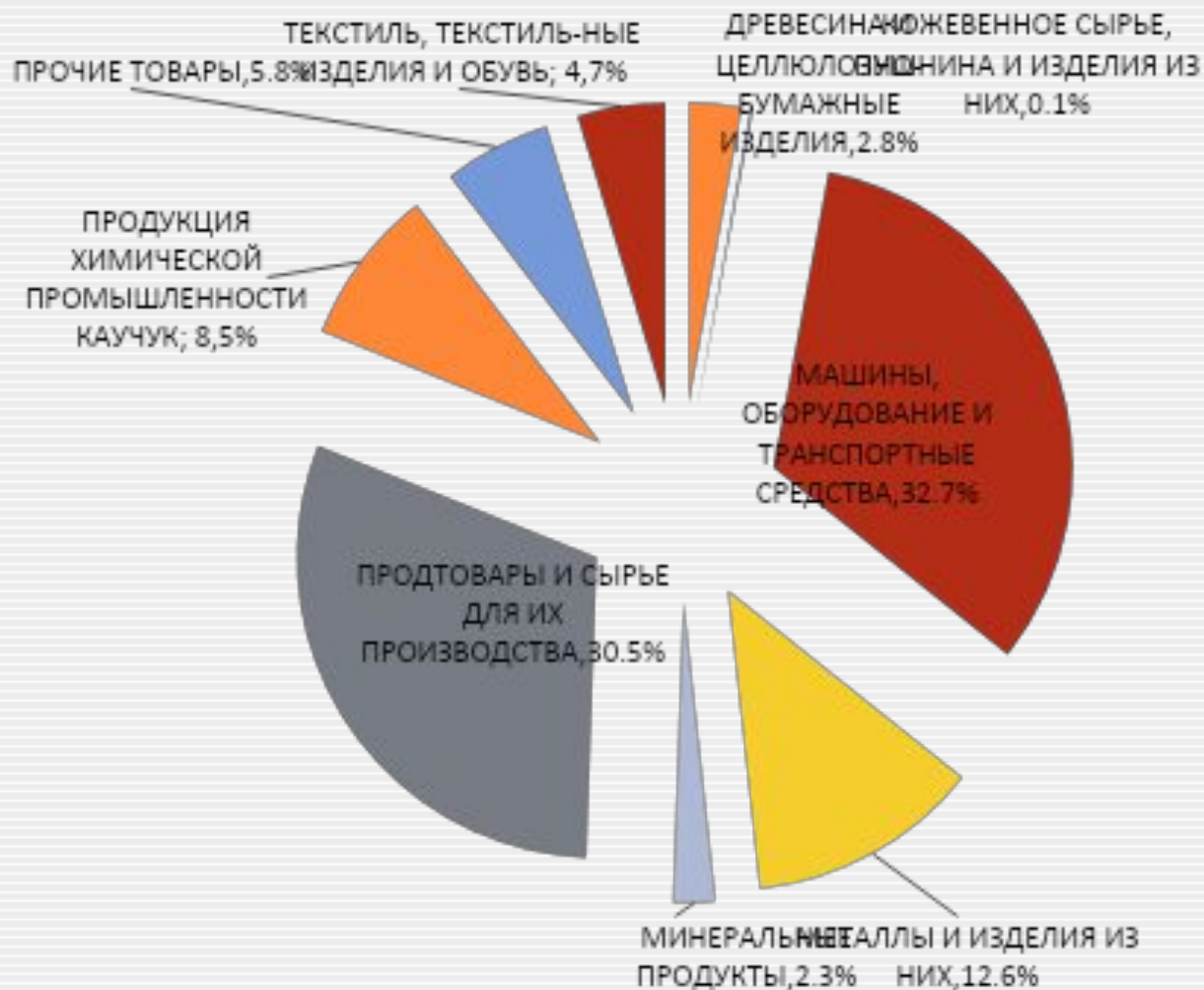
Товарная структура экспорта регионов СКФО, 2014 г.



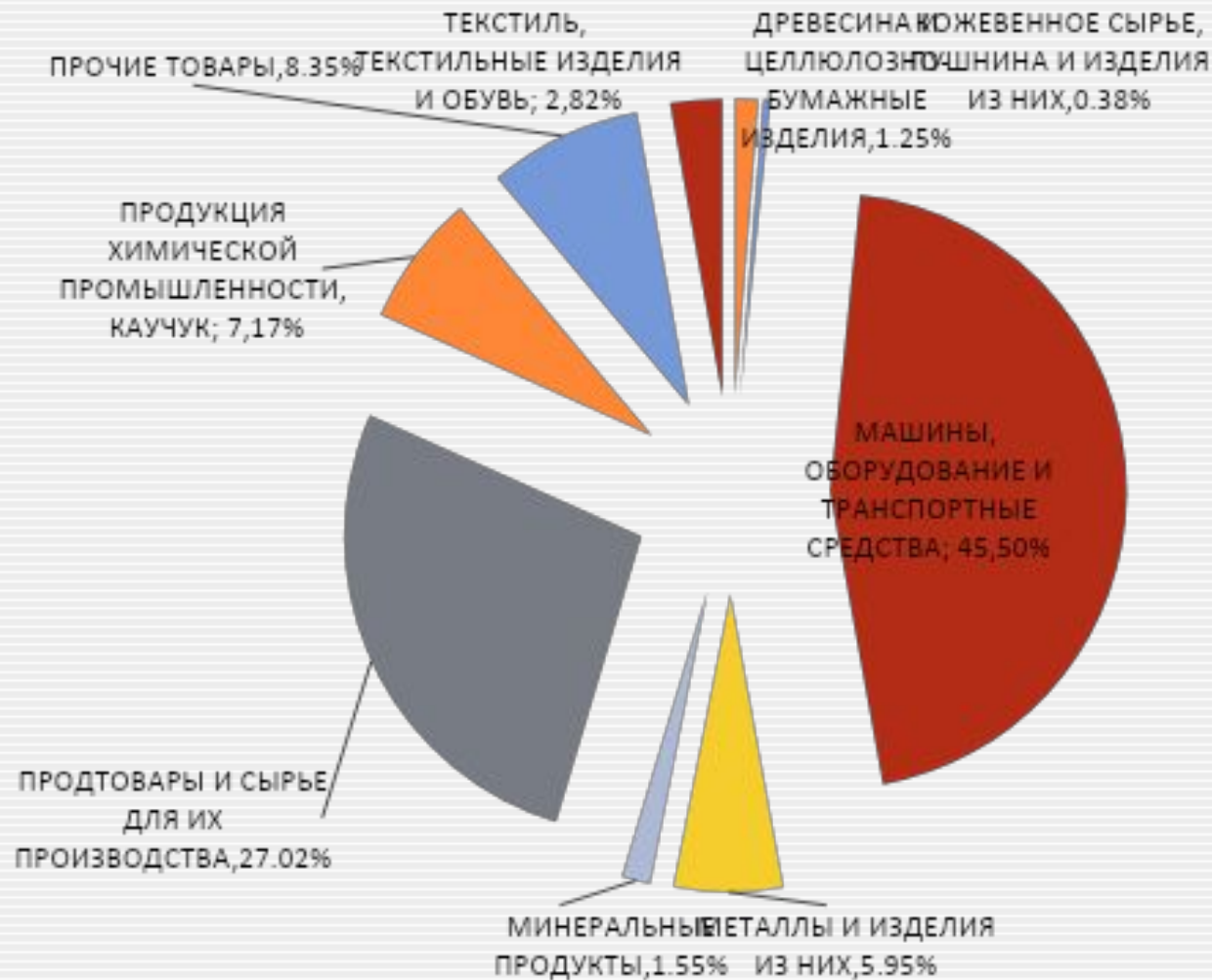
Импорт Юга России

- В импорте регионов Юга России наибольшими показателями обладают Краснодарский край и Ростовская область.
- В структуре импорта следует выделить оборудование и транспортные средства, продовольственные товары, металлы и изделия из них.
- Товары импортируются преимущественно из Китая, Украины, Турции, Германии.

Товарная структура импорта регионов ЮФО, 2014 г.



Товарная структура импорта регионов СКФО, 2014 г.



Географическая структура внешней торговли Юга России

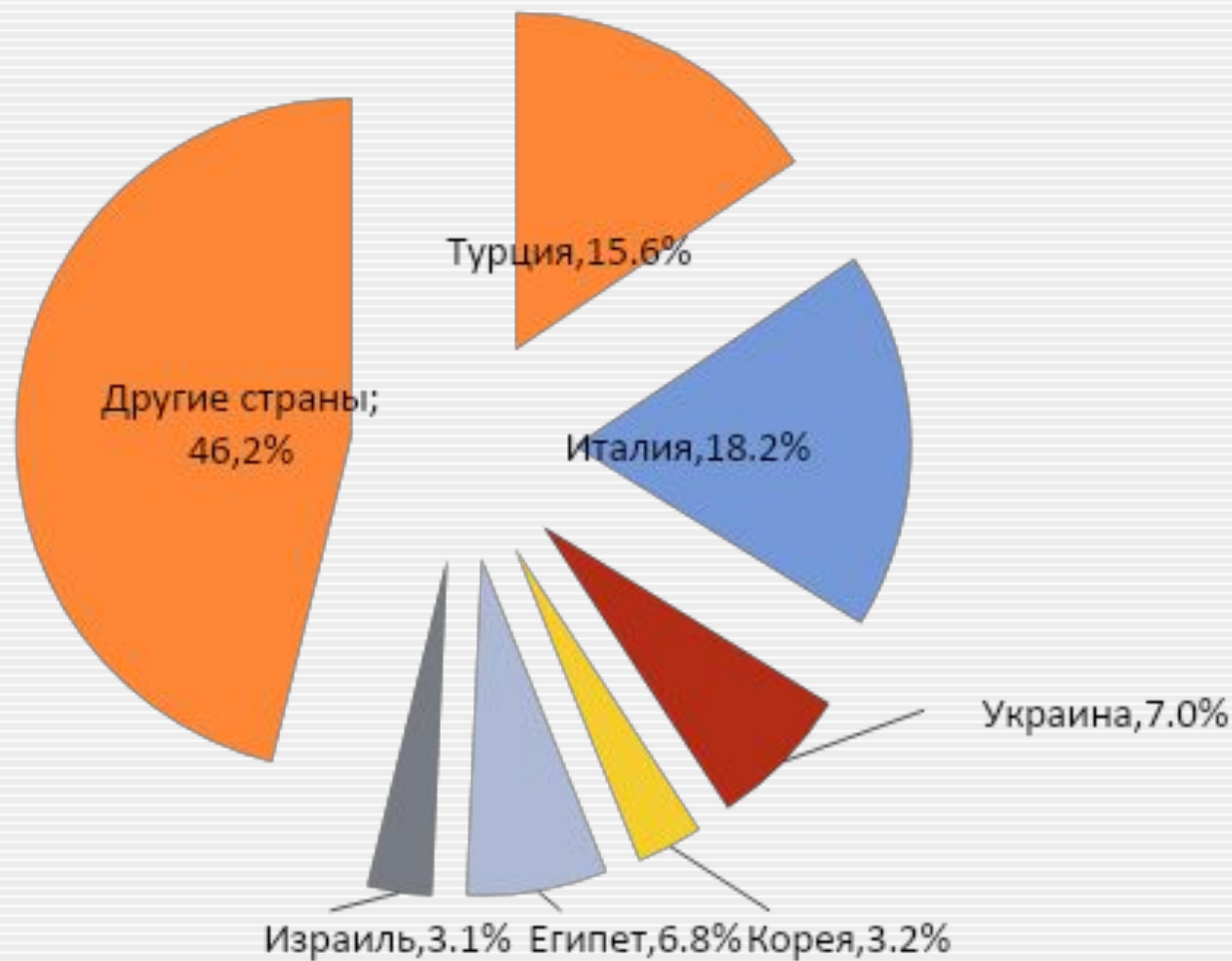
- Внешняя торговля регионов Юга России в большой степени ориентируется на страны дальнего зарубежья.
- Сохраняется тенденция к сокращению в общем объеме внешнеэкономической деятельности доли стран СНГ.
- Доля стран дальнего зарубежья в 2014 г. во внешней торговле ЮФО и СКФО составила 78%, в то время как в 2009 г. – 71%. Крупнейшими партнерами на протяжении ряда лет остаются **Турция, Китай, Италия, Германия.**
- Страны СНГ представлены, в первую очередь, ближайшими торговыми партнерами - **Украиной и Казахстаном.**

Доля стран ДЗ и СНГ во внешнеторговом обороте субъектов ЮФО и СКФО, 2005 – 2014 гг., % (СКФО с 2010 г.)

Субъекты	2005		2007		2009		2011		2013		2014	
	ДЗ	СНГ	ДЗ	СНГ	ДЗ	СНГ	ДЗ	СНГ	ДЗ	СНГ	ДЗ	СНГ
Адыгея	74	26	77	23	86	14	95	5	88	12	90	10
Астраханская область	70	30	84	16	73	24	82	18	58	42	76	24
Волгоградская область	69	31	73	27	71	29	77	23	63	37	71	29
Дагестан	37	63	42	58	42	58	50	50	64	36	59	41
Ингушетия	99	1	99	1	92	8	59	41	94	6	96	4
Кабардино-Балкарская Республика	89	11	71	29	82	18	87	13	69	31	70	30
Калмыкия	93	7	78	22	48	52	63	37	51	49	70	30
Карачаево-Черкесская Республика	41	59	63	37	57	43	84	16	89	11	91	9
Краснодарский край	87	13	87	13	87	13	94	6	89	11	95	5
Ростовская область	58	42	60	40	67	33	66	34	71	29	78	22
Северная Осетия	47	53	70	30	90	10	84	16	77	23	80	20
Ставропольский край	73	27	70	30	79	21	77	23	69	31	70	30
Чеченская Республика	0	0	93	7	98	2	76	24	73	27	96	4
Всего по ЮФО и СКФО	71	29	72	28	76	24	81	19	76	24	78	22

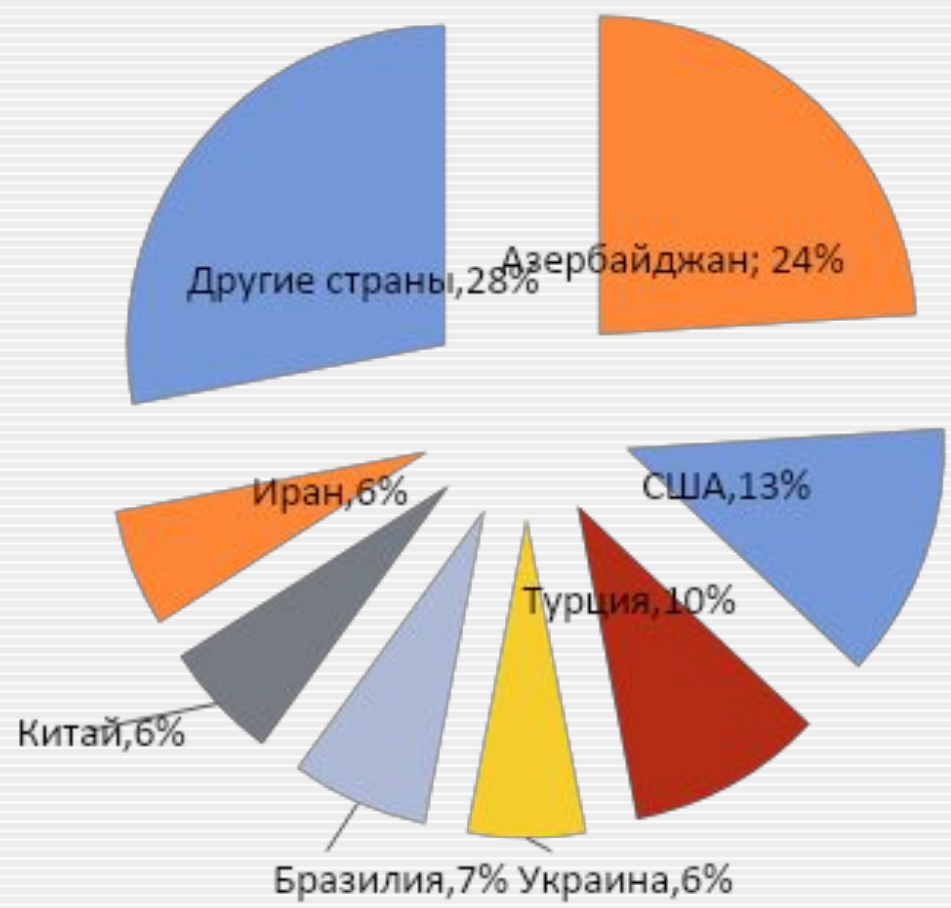
Основные партнеры по экспорту ЮФО, 2014

Г.



Основные партнеры по экспорту СКФО, 2014

Г.



Институциональная среда: транспорт

- Юг России выполняет роль южного и юго-западного внешнеэкономического форпоста государства, играет важную роль в перемещении внешнеторговых грузов.
- Общая протяженность сухопутной границы с сопредельными государствами (**Украина, Грузия, Казахстан, Азербайджан, Абхазия и Южная Осетия**) для Юга России составляет 2657,7 км.
- Общий объем перевозок грузов всеми видами магистрального транспорта Юга России в 2010 г. превысил 410 млн. т.
- По обеспеченности автомобильными дорогами с твердым покрытием (их протяженность – 83,8 тыс. км или 13,3% от общероссийского показателя) Юг России занимает одно из ведущих мест в России.
- На Юге России расположены основные морские и речные порты европейской части России (Новороссийск, Туапсе, Махачкала и др.)
- Действуют 18 аэропортов, в том числе 12 – имеющих международный статус.

Институциональная среда: таможни

- Ключевая роль государственной инфраструктуры ВЭД принадлежит таможенным органам.
- На Юге России действуют два таможенных управления: Южное таможенное управление (ЮТУ) и Северо-Кавказское таможенное управление (СКТУ).
- В состав ЮТУ И СКТУ входят 12 таможен, 67 таможенных постов, 72 пункта пропуска (автомобильных – 29, железнодорожных -10, морских (речных)-15, воздушных-18), а также образовательное подразделение – Ростовский филиал Российской таможенной академии.
- В 2014 г. таможенными органами ЮТУ выпущено 215,8 тыс. деклараций на товары.

Инвестиции

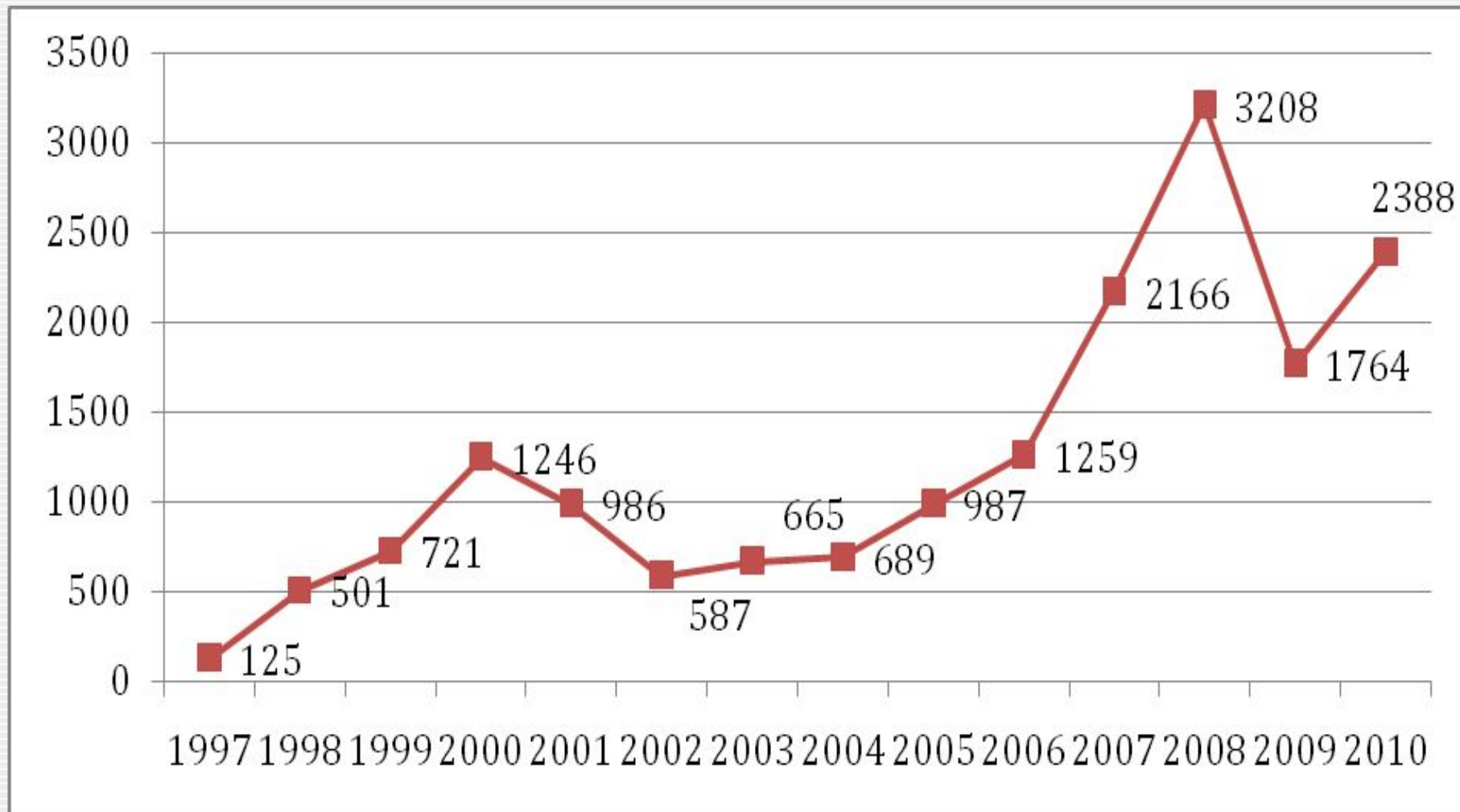
- **Иностранные инвестиции** – важнейший элемент регионального стратегического и социально-экономического развития, источник финансовых ресурсов, технологий, управленческих и производственных инноваций.
- Юг России концентрирует лишь 2,2 % объема иностранных инвестиций РФ.
- Центрами концентрации иностранных инвестиций выступают Ростовская область и Краснодарский край, в которых сконцентрировано 75% иностранных инвестиций региона.
- Лидером по привлечению **прямых иностранных инвестиций** является Краснодарский край. Лидер среди иностранных инвесторов – Республика Кипр.

Иностранные инвестиции в экономику субъектов ЮФО и СКФО, тыс. долл.

	2005			2010		
	Прямые	Портфельные	Прочие	Прямые	Портфельные	Прочие
ЮФО, всего	421 576	26 730	538 960	296 336	1 923	2 015 866
СКФО, всего				39 216	-	34 345
Адыгея	1 555	-	-	22 907	-	79 439
Астраханская область	10 862	12 642	8 821	4 536	1	10 721
Волгоградская область	2 903	-	13 489	16 556	1 518	174 291
Дагестан	-	-	-	1 154	-	-
Ингушетия	-	-	-	-	-	-
Кабардино-Балк. Респ.	-	-	-	-	-	-
Калмыкия	-	-	-	-	-	-
Карачаево-Черк.я Респ.	-	-	-	-	-	-
Краснодарский край	298 032	3 263	162 631	208 616	54	334 544
Ростовская область	60 185	-	351 845	43 721	350	1 416 860
Северная Осетия	-	-	-	-	-	-
Ставропольский край	48 039	10 825	2 174	38 062	-	34 345
Чеченская Республика	-	-	-	-	-	-

Составлено по данным Федеральной службы государственной статистики // www.gks.ru

Динамика объема иностранных инвестиций в ЮФО и СКФО, 1996 – 2010 гг, млн. долл.



Объем иностранных инвестиций в расчете на 1 жителя субъекта РФ в 2013 году, долл.

	Всего	в том числе прямые
Российская Федерация	1184,5	181,8
Южный федеральный округ	251,7	51,4
Республика Адыгея (Адыгея)	49,5	49,5
Республика Калмыкия	19,2	19,2
Краснодарский край	195,2	86,5
Астраханская область	43,4	1,5
Волгоградская область	142,9	29,1
Ростовская область	476,0	34,4
Северо-Кавказский федеральный округ	12,4	9,0
Республика Дагестан	18,2	14,7
Республика Северная Осетия - Алания	2,1	2,0
Ставропольский край	22,7	15,0
Республика Ингушетия	-	-
Кабардино-Балкарская Республика	-	-
Карачаево-Черкесская Республика	-	-
Чеченская Республика	-	-

http://www.gks.ru/free_doc/new_site/business/invest/in_inv3.htm

9.2. Пути развития внешнеэкономической деятельности южнороссийского региона.



1. Совершенствование внешнеторговой специализации региона, развитие ее инновационной составляющей, поиск новых экспортных ниш.
2. Проведение целенаправленной работы по улучшению инвестиционного климата, совершенствованию законодательства, налоговой политики, развитию инфраструктуры, сокращению теневизации экономики, что должно способствовать расширению привлечения иностранных инвестиций в регионы, развитию совместных предприятий.
3. Поддержка государственными и региональными властями внешнеэкономической деятельности.

4. Создание новых, инновационных, развитие имеющихся производств (связь, электроника, машиностроение, нефтехимия, атомная энергетика и др.). Расширение туристско-рекреационного комплекса и совершенствование транспортной инфраструктуры региона с привлечением иностранных инвестиций и рекреантов. Развитие, продвижение традиционных национальных продуктов (сыр, другие молочные изделия, вино, коньяк, продукция народных промыслов). Брендирование.

5. Позиционирование региона как приграничной территории с соответствующими правительственными программами по преодолению проблем контактности взаимных границ и развитию смежных территорий (в том числе совершенствование законодательства и действующих процедур таможенного оформления и регулирования).



Благодарю за внимание !

Архипов Алексей Юрьевич

И.о. зав. кафедрой Международного бизнеса ЮФУ
г. Ростов-на-Дону, ул. М. Горького, 88
тел. (863) 218-40-00, доб. 1-31-07

e-mail: arkhipov@sfedu.ru