

# Берілген сурет бойынша сабақ тақырыбын анықтаңыздар?



## **Сабақтың тақырыбы:**

Литосфераның құрылысы мен  
заттық құрамы.

## **Сабақтың мақсаты:**

Литосфераның құрылысы мен  
заттық құрамын атау.

# Бағалау критерийлері

- **Білу және түсіну.** Литосфера құрылымы, құрамы туралы толық түсінігі бар.
- **Қолдану.** Суреттер мен сызбалар арқылы мұхиттық және материктік жер қыртысының айырмашылықтарын ажырата алады.

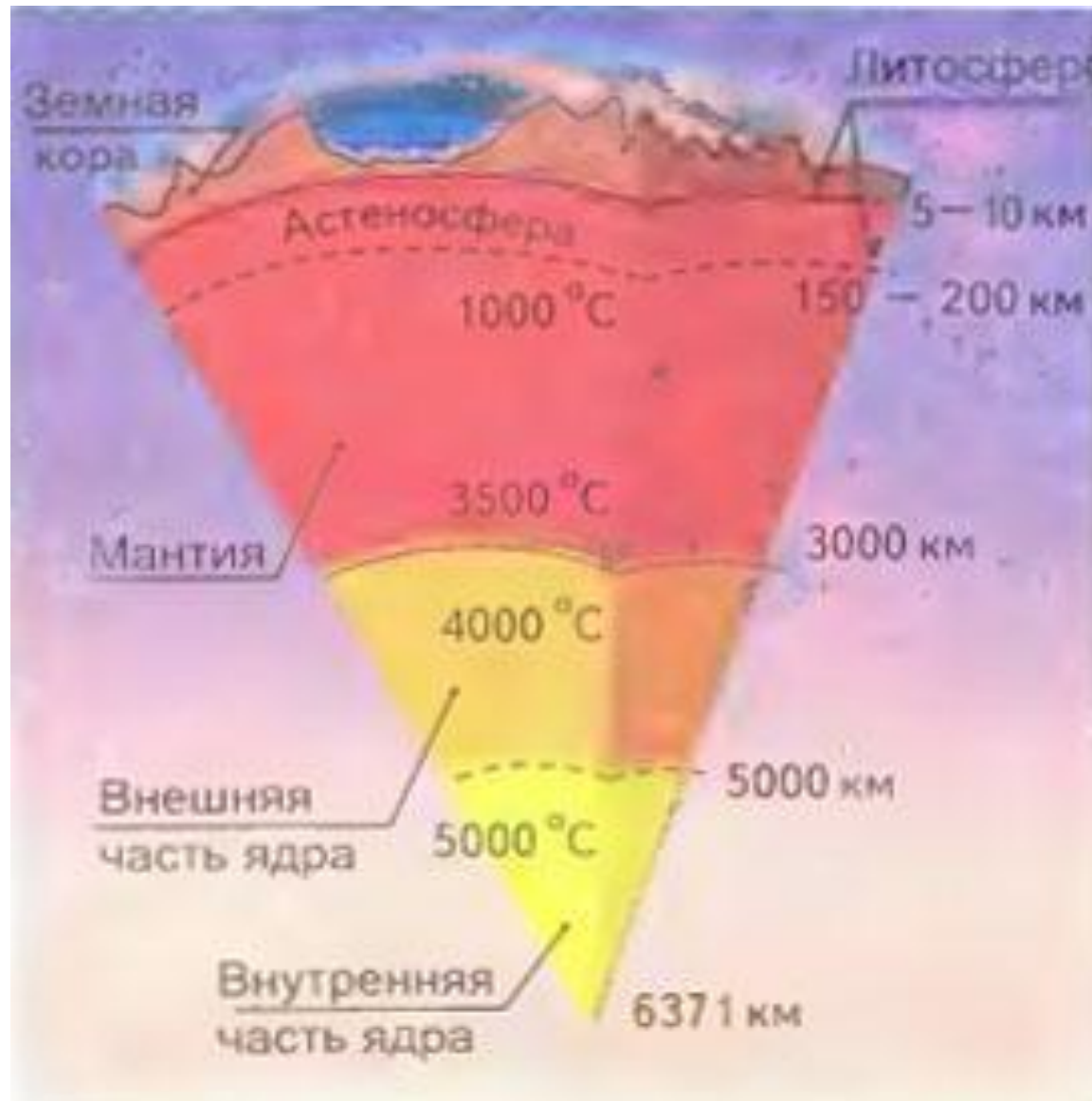
# Ой-шақыру

- 1. «Литосфера дегеніміз не?
- 2. Литосфераның шекарасы бар ма?»

**Мәтінмен жұмыс. 5 минут.**



# Жердің ішкі құрылысы



**Топтық жұмыс. Мұхиттық және  
материктік жер қыртысының  
айырмашылығын анықтау. 15 минут.**



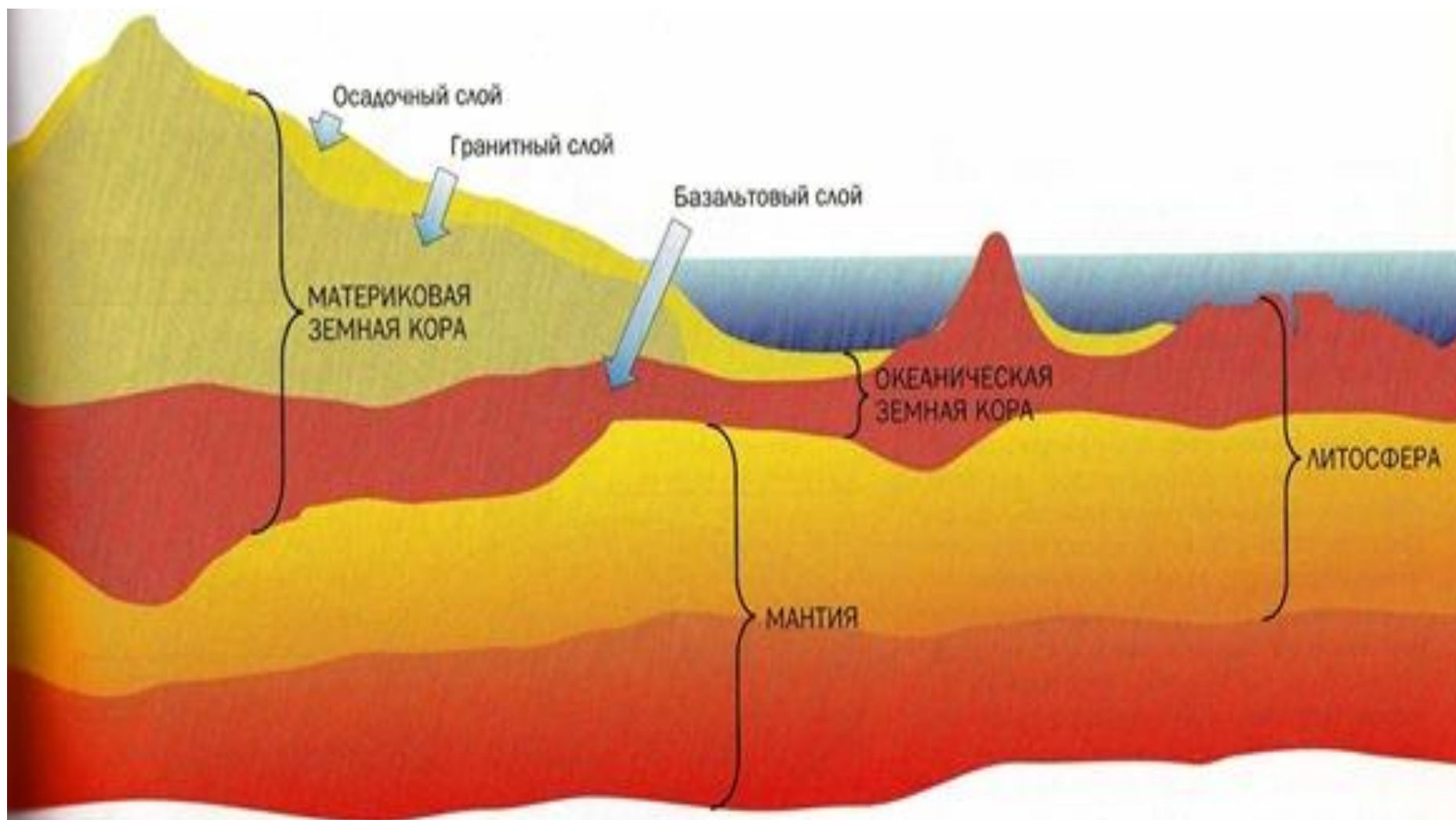


# Топтық жұмысты бағалау





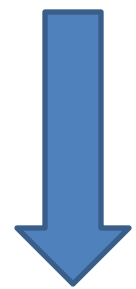
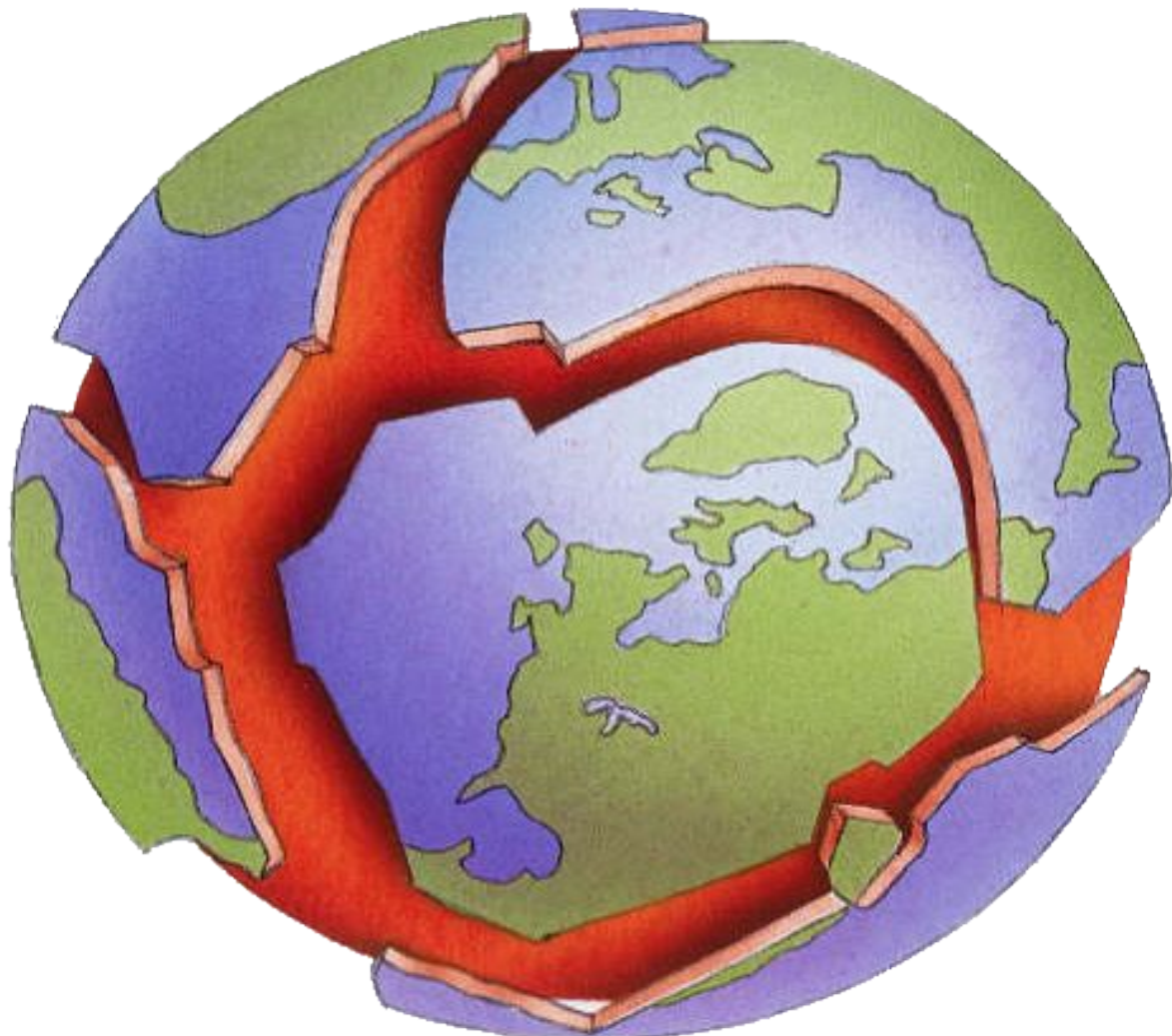
# Материктік және мұхиттық жер қыртысы



# Рефлексия

- Бүгінгі сабақта жеңіл болды;
- Бүгінгі сабақта қиын болды.

**Берілген сурет бойынша сабақ  
тақырыбын анықтаңыздар?**



- **Сабақтың тақырыбы:** Жердің тектоникалық құрылымы мен литосфералық плиталардың орналасуы.
- **Сабақтың мақсаты:** Жердің тектоникалық құрылымы мен литосфералық тақталардың орналасуын картадан көрсетіп, сипаттау

# Бағалау критерийлері

- **Қолдану.** Карта бойынша ірі литосфералық тақталарды көрсете алады, кескін картаға сызады.

**Мәтінмен жұмыс. 5 минут.**

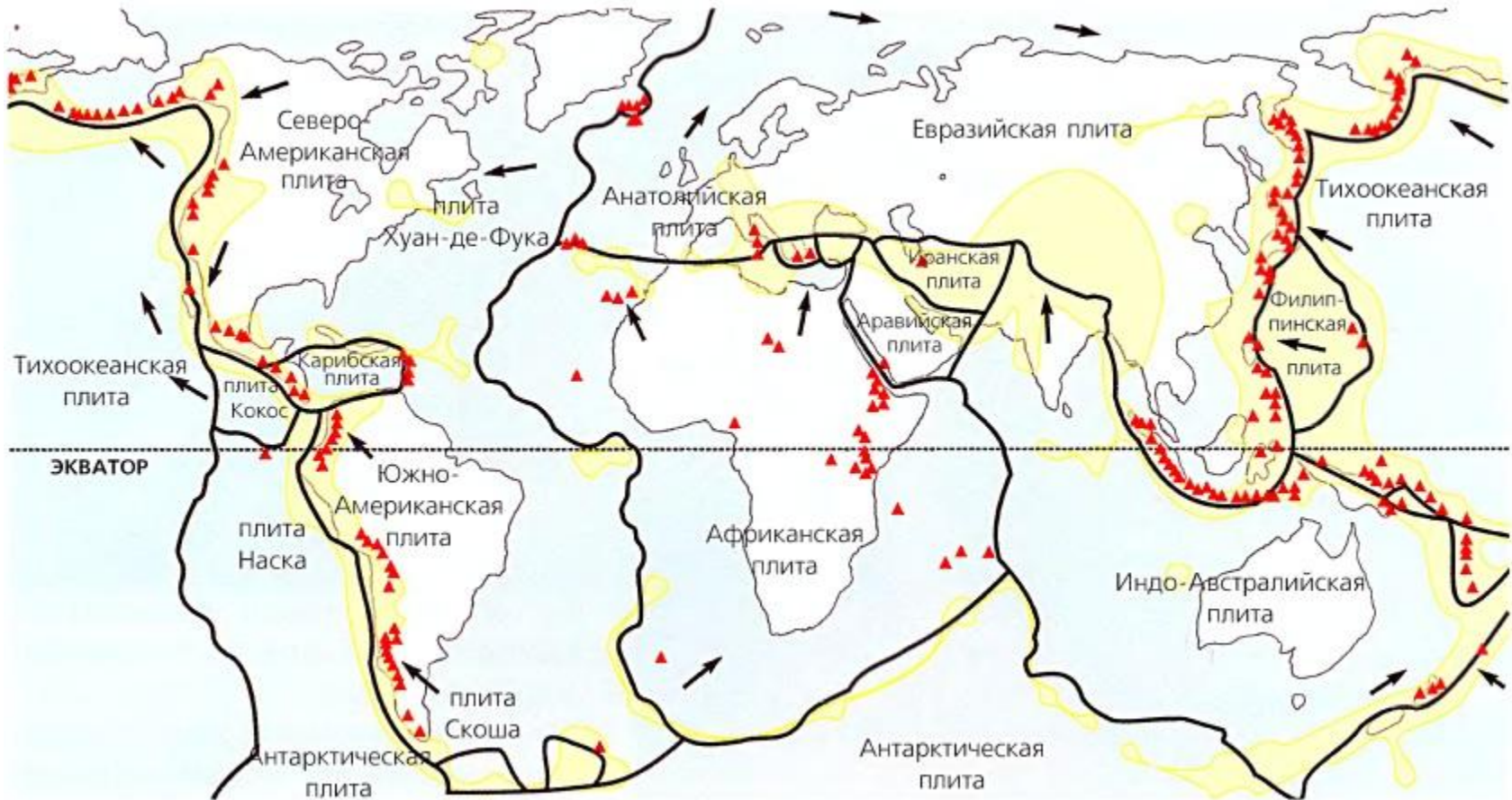


- Бейнебаян. Литосфералық  
тақталар





# Литосфералық тақталар картасы



## **Жұптық жұмыс. 15 минут.**

- **Тапсырма № 1.** Кескін картаға дүниежүзіндегі ірі литосфералық тақталарды түсіру.



# Тапсырма № 2. Жұптық жұмыс. 12

**МИНУТ.**

<b>Тапсырма сұрақтары</b>	<b>Жауап</b>
1. Литосфералық плиталар нешеге бөлінеді ?	
2. Литосфералық плиталардың шекарасы бар ма?	
3. Литосфералық плиталардың қозғалу себебі қандай?	
4. Литосфералық плиталар бір-бірімен соқтығысқанда қандай процесс жүріп жатады?	

# Рефлексия.

- Менің түсінгенім.....
- Маған түсінуге қиын болғаны.....
- Менің ұсынысым.....