



# Безопасность дорожного движения

КОЖЕВНИКОВА Е.В.



Правила движения знаешь?  
Строго все их выполняешь?  
Молодец, почет держи!  
Другу все их расскажи



# УЧАСТНИКИ ДОРОЖНОГО ДВИЖЕНИЯ

Пешеходы



Пассажиры



Водители



# Правила движения - достойны уважения

## Для пешеходов

- переходить улицу только на зеленый сигнал светофора;
- переходить улицу в соответствующих местах, давая понять водителям о своем намерении, чтобы не заставляя их резко тормозить;
- передвигаться по тротуарам или обочинам;
- пользоваться подземным переходом, если он есть;
- не ходить рядом с проезжей частью;
- не скапливаться на автобусных остановках, вынуждая остальных пешеходов сходить с тротуара;
- уступать дорогу родителям с детскими колясками;
- не идти по узкому тротуару под руку или обнявшись, занимая его целиком.



## Для пассажиров



### Пассажир обязан:

Входить в транспорт и выходить из него со стороны тротуара или обочины или только после остановки транспорта;

Держаться за поручни;

Быть вежливыми, уступать место пожилым людям, инвалидам;

Покупать билеты только на остановках;

В коляске мотоцикла быть в застегнутом шлеме и держаться.

### Пассажир не должен:

Отвлекать водителя разговорами и стучать в стекло кабины;

Открывать двери транспорта во время его движения;

Высовывать руки и голову из окон;

Сидеть на заднем сидении мотоцикла, если не исполнилось 12 лет;

Сидеть на переднем сидении легкового автомобиля, если не исполнилось 12 лет;



# НА ПРОЕЗЖЕЙ ЧАСТИ СЛУЧАЮТСЯ НЕСЧАСТЬЯ....

## О светофоре и дорожных знаках



Светофор – это устройство, которое световыми сигналами разрешает или запрещает движение транспорта или пешехода. Сигналы располагаются в нем в строгой последовательности: красный, желтый, зеленый. Светофор состоит из 2 частей: «СВЕТ» и «ФОРОС», что в переводе означает несущий свет

Первый светофор в России был в форме круга. Регулировщик поворачивал стрелку на нужный цвет




# Светофор для пешеходов



# Транспортный светофор



# Светофор - твой друг дорожный:



Видишь **красный**? Просто ждем,

**Желтый** цвет — ГОТОВИМ НОЖКИ,

На **зеленый** мы идем!



**Красный** — запрещает  
движение,

**Зеленый** - разрешает





# Дорожные знаки



Первые дорожные указатели появились практически одновременно с возникновением дорог. Для обозначения маршрута первобытные путешественники надламывали сучья и делали метки на коре деревьев, устанавливали вдоль дорог камни определённой формы.

Следующим шагом стало придание придорожным сооружениям конкретной формы, чтобы выделить их на фоне окружающего пейзажа. С этой целью вдоль дорог стали ставить скульптуры.



После возникновения письменности на камнях стали делать надписи, обычно писали название населённого пункта, в который ведёт дорога.

Первая в мире система дорожных указателей возникла в Древнем Риме в III в. до н.э.




Очень много разных знаков -  
Их обязан каждый знать,  
На дороге чтобы правил  
Никогда не нарушать!

Дорожных знаков очень много, их красят в разные цвета для удобства и даже ночью их видно, так как они отражают свет фар. Знаки нарисованы без лишних деталей и во всех странах они одни и те же, что бы водители и пешеходы не ошибались.



# Дорожные знаки бывают:

## Предупреждающие



# Информационно – указательные



# Предписывающие



4.1.1  
Движение прямо



4.1.2  
Движение направо



4.1.3  
Движение налево



4.1.4  
Движение прямо  
или направо



4.1.5  
Движение прямо  
или налево



4.1.6  
Движение направо  
или налево



4.2.1  
Объезд препятствия  
справа



4.2.2  
Объезд препятствия  
слева



4.2.3  
Объезд препятствия  
справа или слева



4.3  
Круговое  
движение



4.4  
Движение  
легковых автомобилей



4.5  
Велосипедная  
дорожка



4.6  
Пешеходная  
дорожка




4.7  
Ограничение  
минимальной  
скорости




4.8  
Конец  
зоны ограничения  
минимальной скорости

# Знаки приоритета



**2.1 "Главная дорога".**  
Дорога, на которой предоставлено право преимущественного проезда нерегулируемых перекрестков.



**2.2 "Конец главной дороги".**



**2.3.1 "Пересечение со второстепенной дорогой".**



**2.3.2 "Примыкание второстепенной дороги".** Примыкание справа.



**2.3.3 "Примыкание второстепенной дороги".** Примыкание слева.



**2.3.4 "Примыкание второстепенной дороги".** Примыкание справа.




**2.3.5 "Примыкание второстепенной дороги".** Примыкание слева.



**2.3.6 "Примыкание второстепенной дороги".** Примыкание справа.



**2.3.7 "Примыкание второстепенной дороги".** Примыкание слева.



**2.4 "Уступите дорогу".**  
Водитель должен уступить дорогу транспортным средствам, движущимся по пересекаемой дороге, а при наличии таблички 7.13 - по главной.



**2.5 "Движение без остановки запрещено".**  
Запрещается движение без остановки перед стоп-линией, а если ее нет - перед краем пересекаемой проезжей части. Водитель должен уступить дорогу транспортным средствам, движущимся по пересекаемой, а при наличии таблички 7.13 - по главной дороге.



**2.6 "Преимущество встречного движения".** Запрещается въезд на узкий участок дороги, если это может затруднить встречное движение. Водитель должен уступить дорогу встречным транспортным средствам, находящимся на узком участке или противоположном подъезде к нему.

# Вы должны это знать...

За 9 месяцев 2008 года в Российской Федерации в результате ДТП погибли 766 детей, из них **290 детей-пешеходов**. Почти половина ДТП с участием детей происходит в результате нарушения Правил дорожного движения несовершеннолетними.

По статистике, основным нарушением со стороны пешеходов является переход проезжей части в неустановленном месте или вне пешеходного перехода: по этой причине происходит более 65% ДТП данной категории. На втором месте - неожиданный выход на проезжую часть из-за транспортных средств, деревьев и т.д.: подобные нарушения становятся причиной каждого девятого ДТП данной категории.


Каждый год в начале сентября данная ситуация усугубляется тем, что дети возвращаются с мест отдыха в города, начинают ходить каждый день в школу.

За время отдыха дети отвыкают соблюдать правила дорожного движения, теряют бдительность на улицах, забывают самые простые навыки, которыми они владели раньше. Кроме того, они переживают бурные эмоции так как встретились со своими друзьями после летних месяцев разлуки, смена обстановки рассеивает внимание ребенка.


В этот период количество несчастных случаев с участием детей на дорогах увеличивается. Не будьте равнодушными к чужим детям, играющим в опасной близости от дороги.



*ДЕТЯМ ЗНАТЬ ПОЛОЖЕНО,  
ПРАВИЛА ДОРОЖНЫЕ.*



**Улицу переходить  
Все имеют право,  
Только в лево посмотри,  
А потом на право!**





ВСЕМ ЗНАТЬ

ПРАВИЛА

ДВИЖЕНИЯ,

КАК ТАБЛИЦУ

УМНОЖЕНИЯ!!!

