

ДЕПАРТАМЕНТ ОБРАЗОВАНИЯ И НАУКИ ПРИМОРСКОГО КРАЯ
КРАЕВОЕ ГОСУДАРСТВЕННОЕ БЮДЖЕТНОЕ
ПРОФЕССИОНАЛЬНОЕ ОБРАЗОВАТЕЛЬНОЕ УЧРЕЖДЕНИЕ
«УССУРИЙСКИЙ АГРОПРОМЫШЛЕННЫЙ КОЛЛЕДЖ»

**ВЫПУСКНАЯ КВАЛИФИКАЦИОННАЯ РАБОТА
(ДИПЛОМНАЯ РАБОТА)**

Тема: «Учет и анализ основных средств на предприятии»

Специальность: 38.02.01 Экономика и бухгалтерский учет
(по отраслям)

Выполнила Коробко Оксана Игоревна

Руководитель: Смирнова Светлана Ивановна

г. Уссурийск 2019г.

Актуальность темы дипломной работы

связана с тем, что:

- 1) Основным средствам отводится особая роль на промышленных предприятиях, поскольку они являются основой их материально-технической базы и средствами труда при организации производственного процесса.
- 2) Основные средства характеризуют имущественное положение, технический, производственный и экономический потенциал промышленного предприятия.
- 3) По их состоянию и использованию оценивают инвестиционную привлекательность предприятия.
- 4) Особая роль отводится учету основных средств на предприятиях, поскольку они являются основой их материально-технической базы и необходимым условием организации производственного процесса.

Цель дипломной работы - исследовать организацию бухгалтерского учета основных средств, проанализировать эффективность их использования и разработать рекомендации по их улучшению для предприятия АО «Литмаш».

Задачи:

- изучить теоретические основы учета и анализа основных средств;
- дать организационно-экономическую характеристику исследуемого объекта;
- изучить организацию бухгалтерского учета основных средств и проанализировать эффективность использования основных средств на конкретном предприятии;
- внести рекомендации по совершенствованию учета основных средств в исследуемой организации.

Объект
исследования

- АО «Литмаш» пгт Сибирцево

Предмет
исследования

- Учет и анализ основных средств

Методы
исследования

диалектический, абстрактно-логический,
анализ,
сравнение, группировка, обобщение,
балансовый, факторный

Экономическая сущность, цели и задачи бухгалтерского учета основных средств

По физическим характеристикам	По отношению к производственному процессу	По видам	По степени участия в производстве
материальные	Производственные	<ul style="list-style-type: none"> • Здания сооружения • Земельные участки в собственности • Машина и оборудование • Измерительные и регулирующие приборы • Жилища • Вычислительная и оргтехника • Транспортные средства • Инструмент • Производственный и хозяйственный инвентарь • Рабочий, продуктивный и племенной скот и пр. 	активная часть
Нематериальные	непроизводственные	<p>Патенты Торговая марка Лицензии и др.</p>	пассивная часть

Основные задачи бухгалтерского учета основных средств в системе рыночных отношений



Типовые бухгалтерские проводки по хозяйственным операциям с основными средствами

Дебет	Кредит	Название операции
Поступление основных средств		
08	60,10 70,69	Зафиксированы в учете совершенные расходы на приобретение либо создание ОС
07	60,10 70,69	Зафиксированы в учете затраты по подготовке монтажа ОС и его установке
08	07	Перенесены затраты на монтаж
19	60	Зафиксирован в учете входящий НДС по затратам на ОС
68	19	Входящий НДС принят к вычету
01	08	Объект ОС принят к учету
Амортизация		
20, 23, 25, 26, 29, 44	02	Рассчитана амортизация основных средств исходя из направления их применения
Восстановление, амортизация, ремонт		
08	60	Зафиксирована цена работ сторонней компании по ремонту, модернизации ОС
19	60	Зафиксирован НДС по работам подрядчика
08	10,70,69	Работы по ремонту, модернизации ОС проведены собственными силами
01	08	Все выполненные затраты списаны на увеличение стоимости ОС

Формы по учету основных средств

Номер формы	Наименование формы
ОС-1	Акт о приеме-передаче объекта основных средств (кроме зданий, сооружений)
ОС-1а	Акт о приеме-передаче здания (сооружения)
ОС-1б	Акт о приеме-передаче групп объектов основных средств (кроме зданий, сооружений)
ОС-2	Накладная на внутреннее перемещение объектов основных средств
ОС-3	Акт о приеме-сдаче отремонтированных, реконструированных, модернизированных объектов основных средств
ОС-4	Акт о списании объекта основных средств (кроме автотранспортных средств)
ОС-4а	Акт о списании автотранспортных средств
ОС-4б	Акт о списании групп объектов основных средств (кроме автотранспортных средств)
ОС-6	Инвентарная карточка учета объекта основных средств
ОС-6а	Инвентарная карточка группового учета объектов основных средств
ОС-6б	Инвентарная книга учета объектов основных средств
ОС-14	Акт о приеме (поступлении) оборудования
ОС-15	Акт о приеме-передаче оборудования в монтаж
ОС-16	Акт о выявленных дефектах оборудования

Продажа

Дебет	Кредит	Название хозяйственной операции
62	91	Зафиксирован в учете доход от продажи ОС
91	68	Зафиксирован НДС по продаже
02	01	Списана начисленная амортизация
91	01	Списана остаточная стоимость объекта ОС
Ликвидация		
02	01	Списана амортизация по ликвидируемому ОС
91	01	Списана остаточная стоимость

Краткая характеристика деятельности магазина «Галактика»

Акционерное общество «Литмаш»

Место нахождения: Российская Федерация, Приморский край, Черниговский район, п. Сибирцево, улица Заводская, 1.

Основные виды деятельности: заготовка, переработка, реализация черного и цветного металлолома и отходов производства для железнодорожных вагонов и локомотивов.

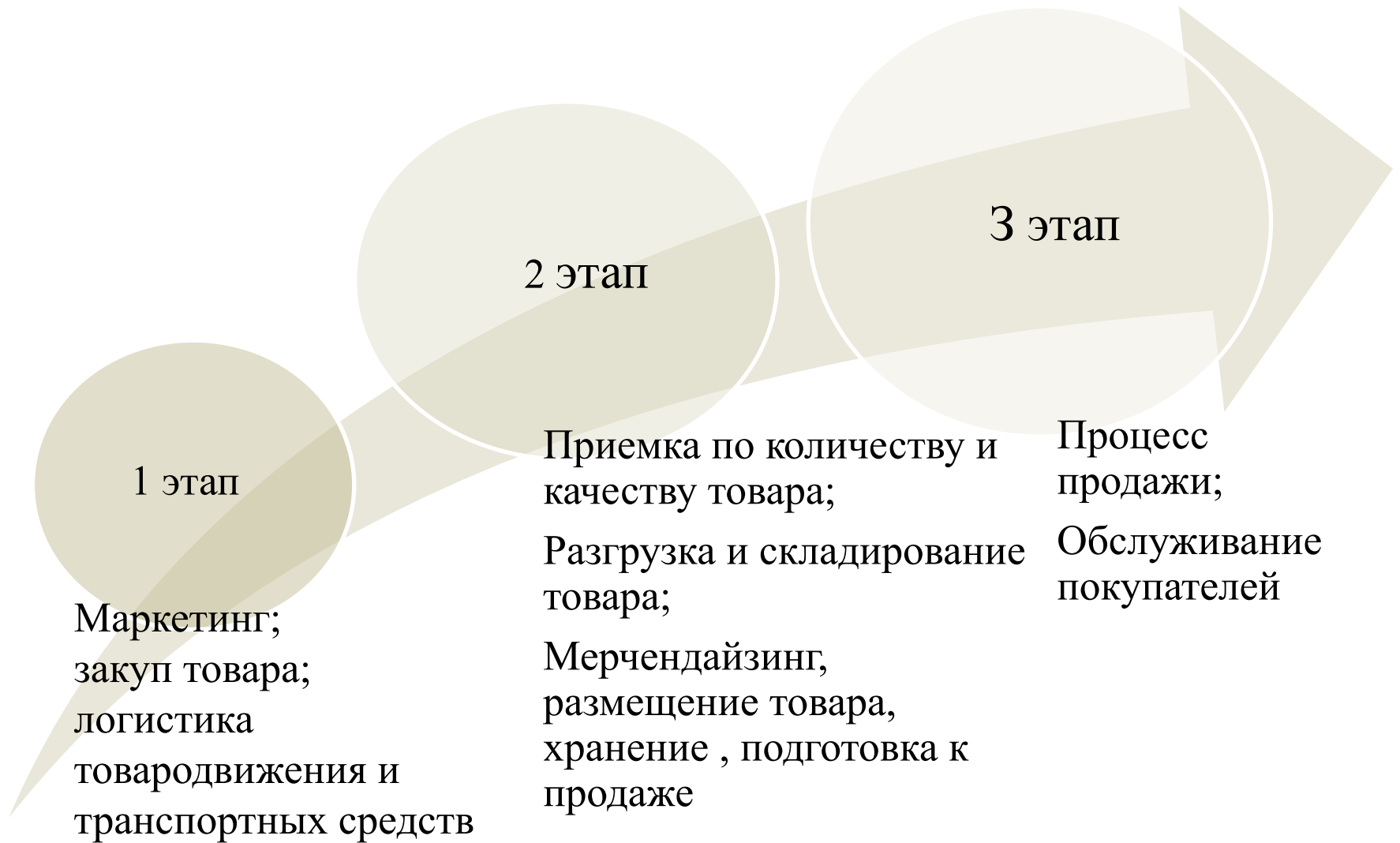
Уставный капитал АО «Литмаш» составляет 103 603

включенные вкладами.

Вход в
административно-
бытовой корпус АО
«Литмаш»



Этапы торгово-технологического процесса в сети розничных торговых предприятиях



Персонал ООО «Галактика»

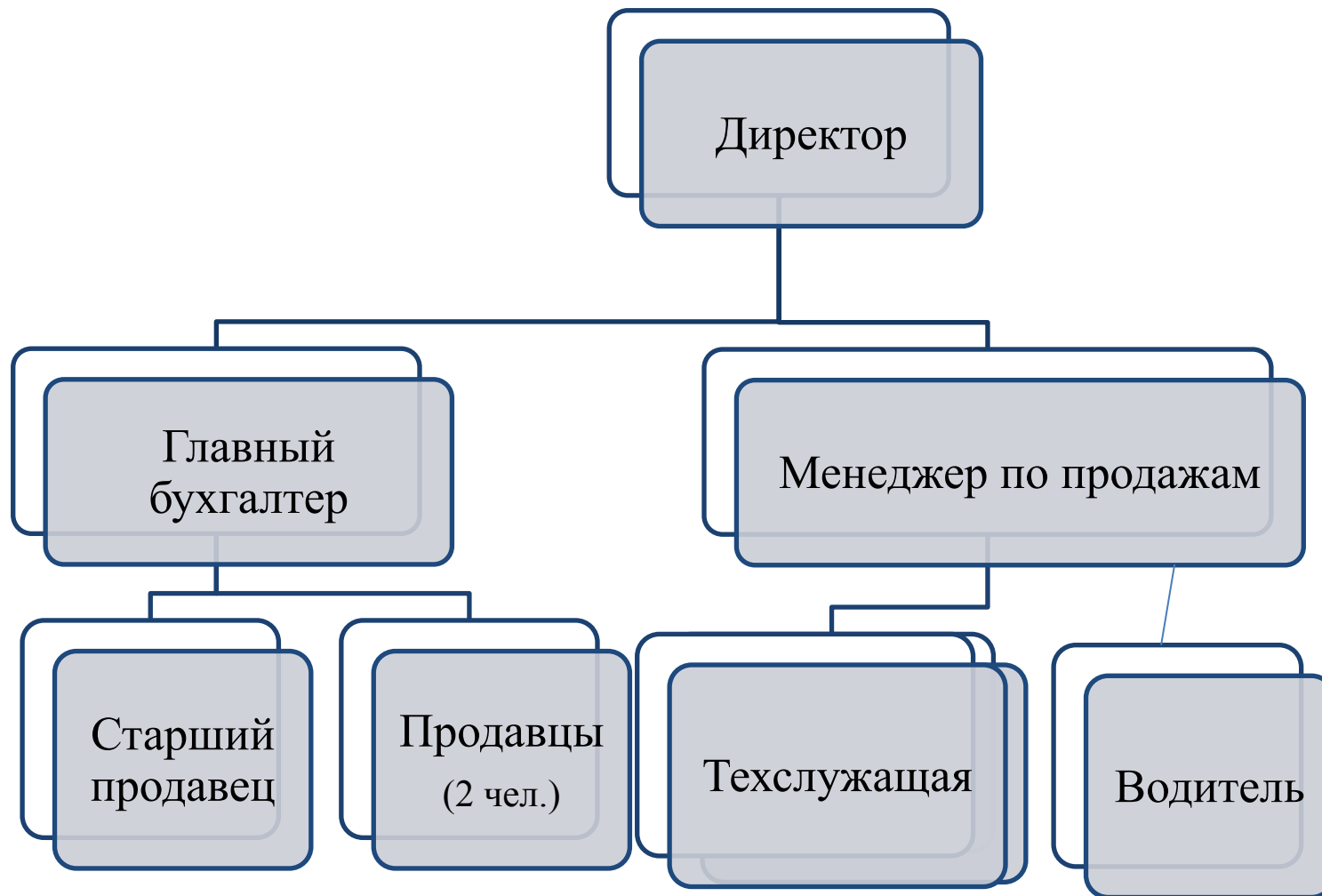
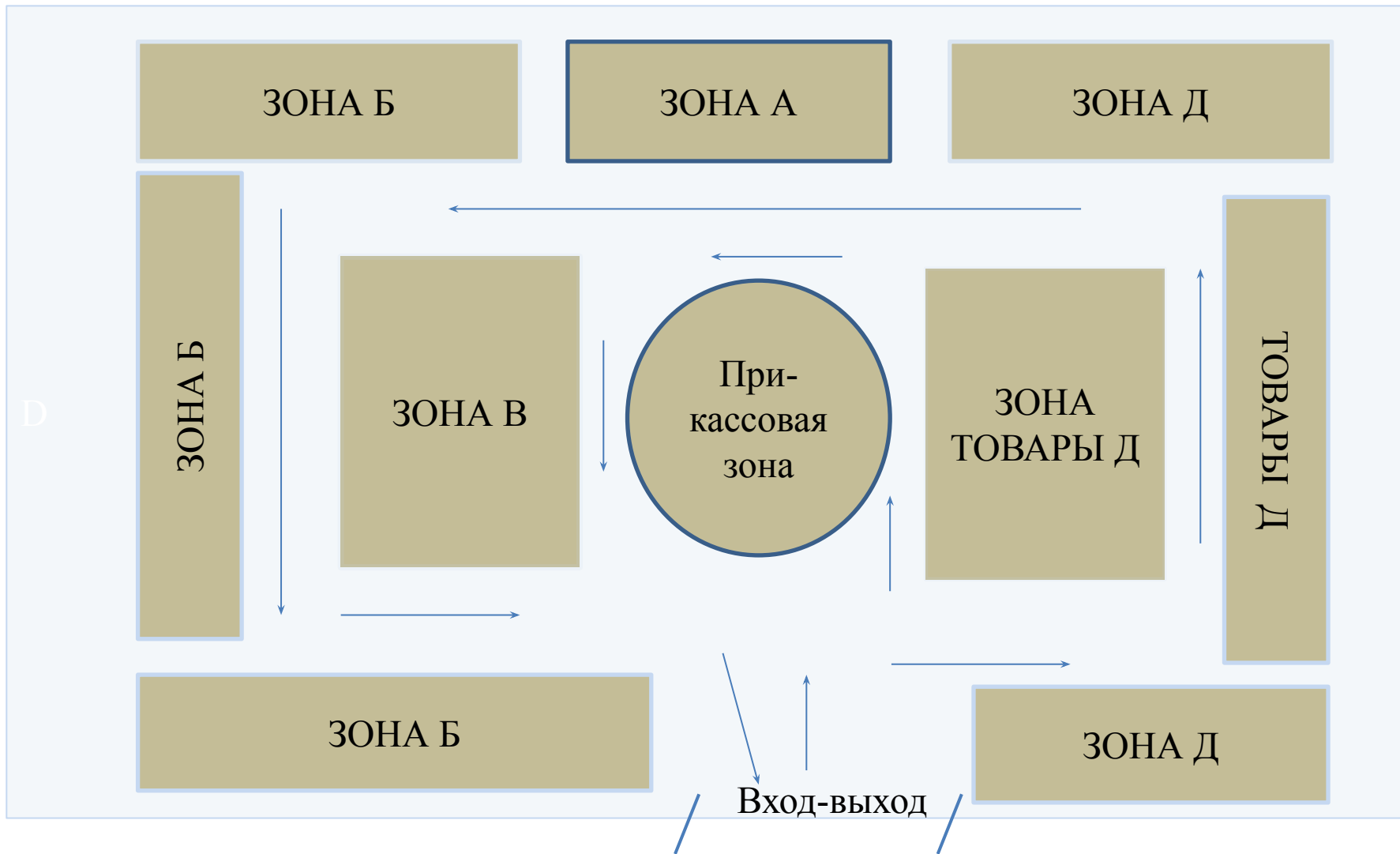


Схема размещения торговых зон в помещении магазина «Лыбидь» и маршрут покупателей



Правила продажи продовольственных товаров

Рациональное планирование:

- максимальная видимость;
- доступность;
- удобный маршрут движения по кругу и по зонам

Товарное соседство

Процесс продажи товаров регламентируется Правилами продажи отдельных товаров, разработанными на основании требований Закона РФ от 7 февраля 1992г. № 2300-1 «О защите прав потребителей».

Высокая скорость работы с соблюдением:

- Безопасности
- Комплексности
- Сервиса
- Гарантии качества товара и обслуживания

Основные задачи анализа розничного товарооборота:

Проверка обоснованности плановой величины товарооборота:

Проверка выполнения плана товарооборота в целом за отчетный период

Изменения объема РТО по сравнению с предыдущим отчетным периодом

Рассмотрение состава товарооборота

Изучение структуры розничного товарооборота

Определение выполнения ассортимента

Факторный анализ товарооборота

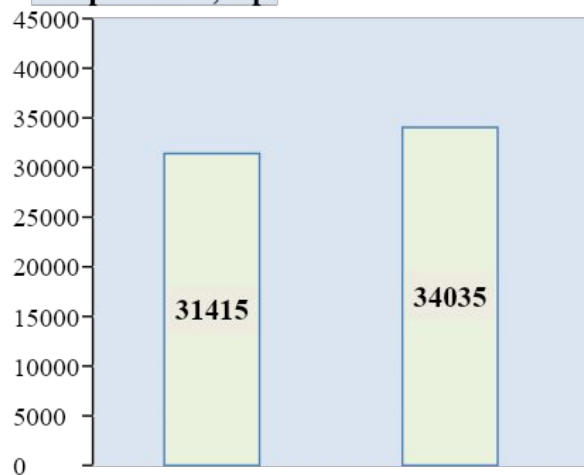
Выявление резервов роста РТО

Планирование мероприятий по использованию резервов роста

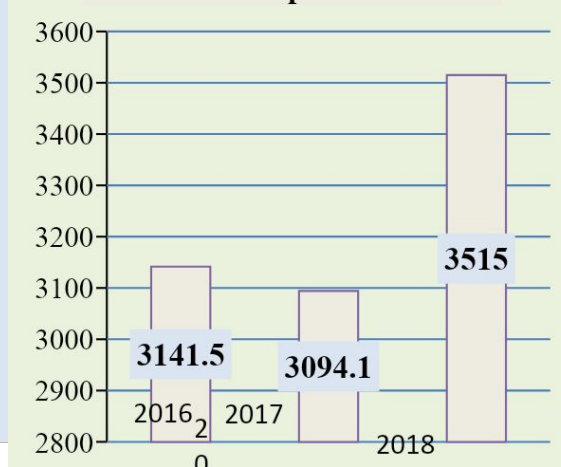
Таблица 1. Анализ динамики товарооборота за период 2016-2018г.г

Экономические показатели торгового предприятия	2016год	2017год	2018год	Динамика цепных темпов роста в %	
				2017/2016	2018/2017
				Оборот розничной торговли, т.р.	31415
Среднесписочная численность торговых работников, чел.	10	11	11	110,0	100,0
Среднегодовая выработка на одного торгового работника, т.р.	3141,5	3094,1	3515,0	98,5	113,6
Фонд оплаты труда, тыс.руб.	1744	2005	2106	115,0	105,0
ФОТ к РТО, %	5,55	5,89	5,45	106,1	92,5
Среднегодовая зарплата на одного работника, т.р.	174,4	182,3	191,5	104,5	105,0

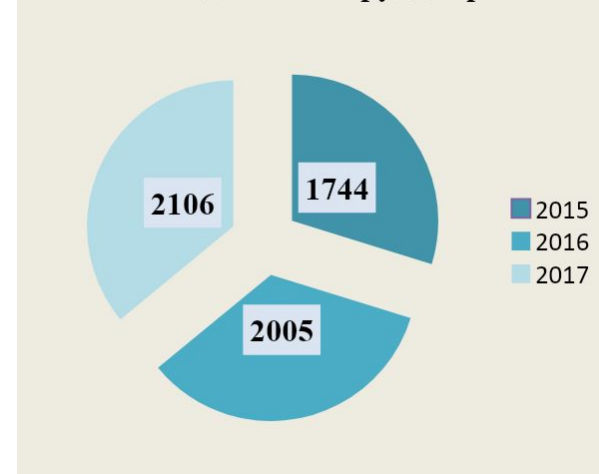
Оборот РТО, т.р.



Годовая выработка на 1раб., т.р.



Фонд оплаты труда, т.р.



**Таблица 2. Анализ изменения товарооборота по составу за два
последних года
2017-2018г.г.**

Наименование экономического показателя	2017	2018	Структура товарооборота в %		Отклонение 2017 г. от 2018г.	
			2017г.	2018г.	по сумме, тыс.руб.	по структуре,%
Оборот розничной торговли, тыс. руб. (РТО) из них:	34035	38665	100	100	4630	-
Группа товаров А (бакалея-гастрономия)	10891,2	15466,0	32,0	40,0	4574,8	8,0
Группа товаров Б (алкогольные напитки, сигареты)	13648,0	14383,4	40,1	37,2	735,4	- 2,9
Группа товаров В (рыба и морепродукты)	8270,5	6109,1	24,3	15,8	-2161,4	- 8,5
Группа товаров Д (овощи,фрукты)	1225,3	2706,5	3,6	7,0	1481,2	3,4

Таблица 3. Анализ товарооборачиваемости

Наименование экономического показателя	2017 год	2018 год	Отклонение 2017-2018	Динамика 2018 / 2017, %
Оборот розничной торговли, тыс. руб. (РТО)	34035	38665	4630	113,6
Средние товарные запасы, тыс.руб. (ТЗ _{ср.} - средние остатки товаров)	6545	6820	275	104,2
Товарооборачиваемость, число оборотов	5,20	5,67	0,47	109,6
Продолжительность одного оборота в днях, Д	69,2	66,7	- 2,5	96,4

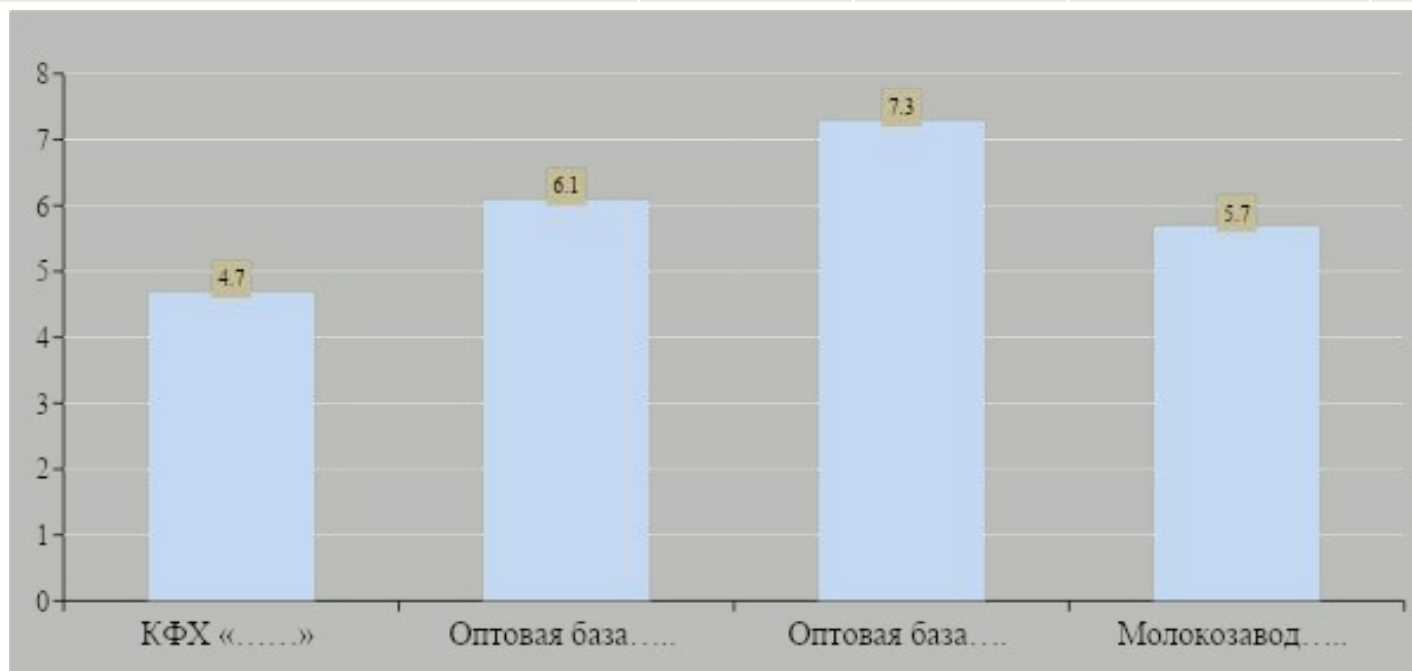
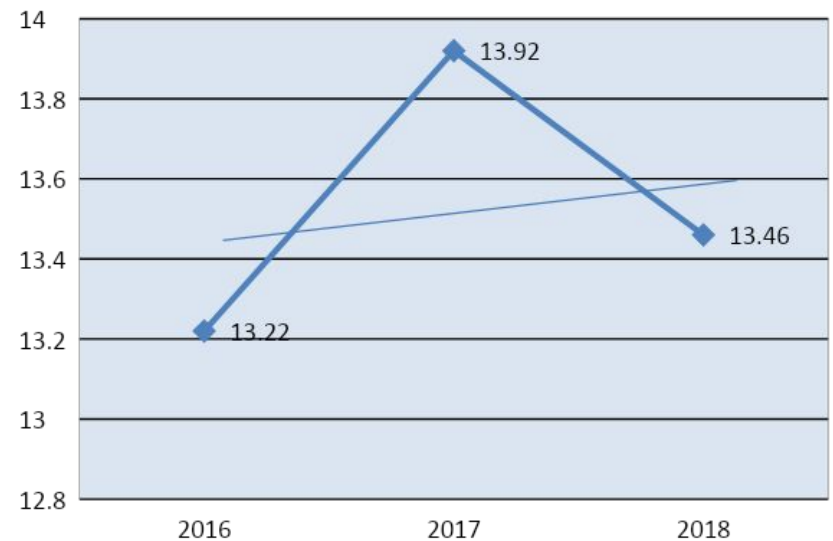
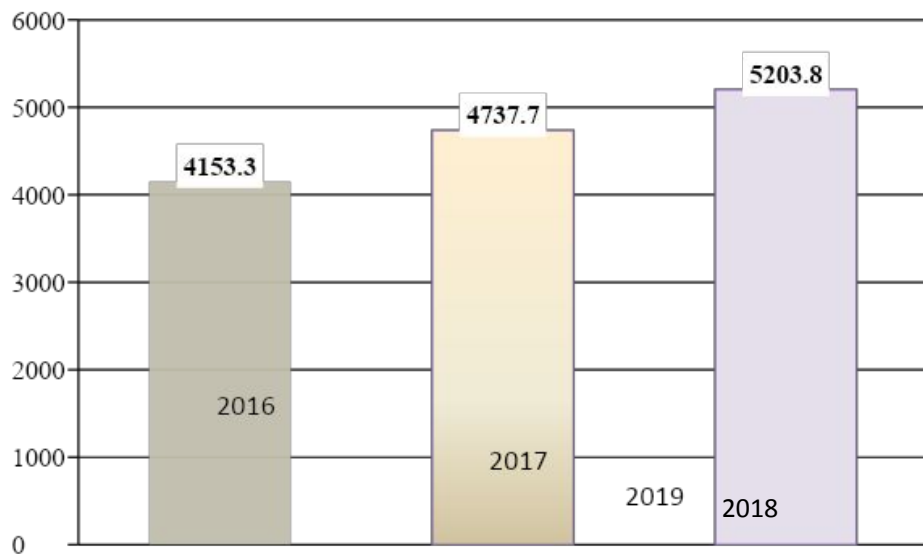
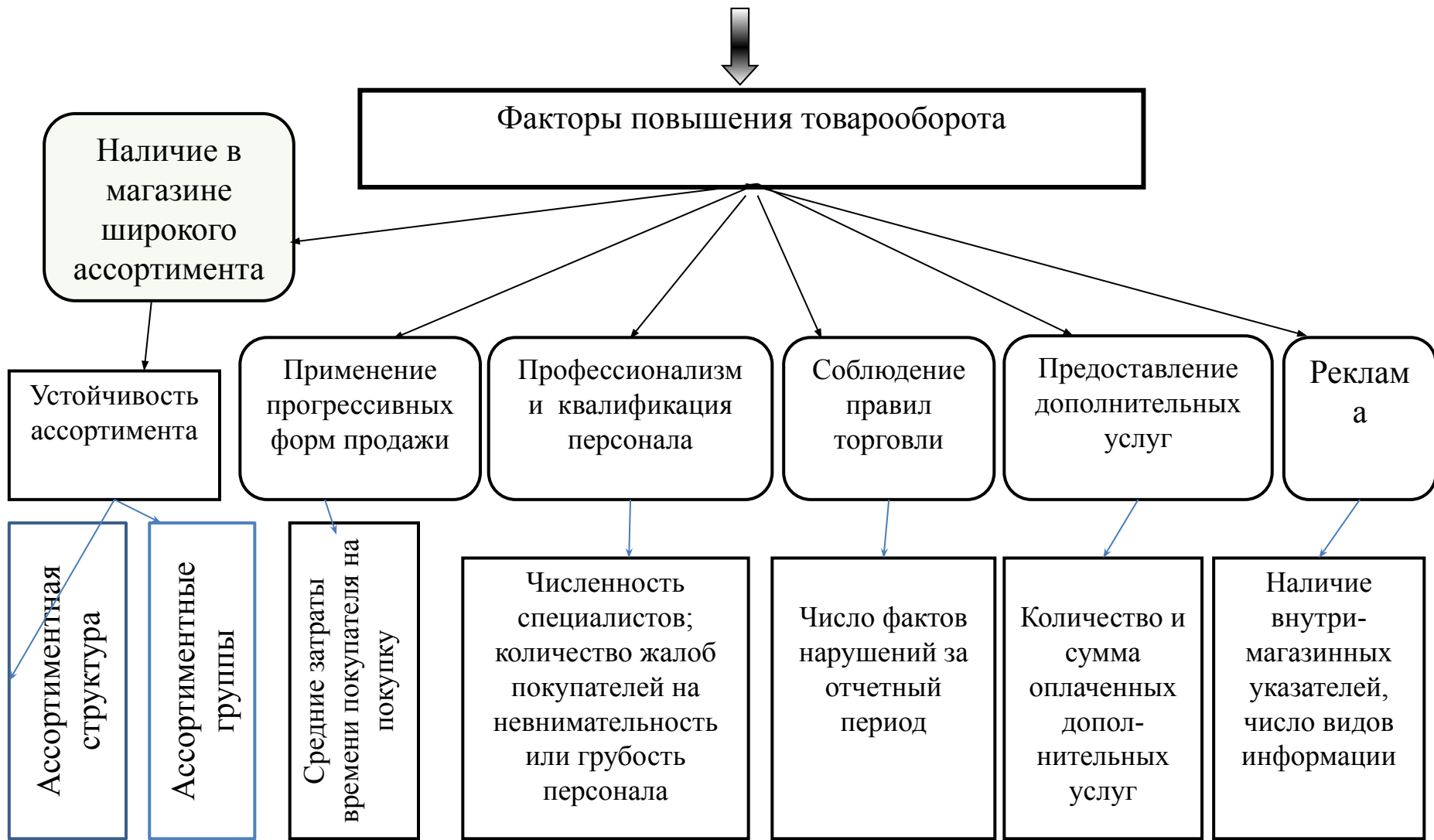


Таблица 4. Анализ издержек обращения

Показатели	2016 год	2017 год	2018 год	Цепные темпы динамики	
				в %	
				2017 / 2016	2018 / 2017
1.Оборот розничной торговли, т. руб.	31415	34035	38665	108,31	113,6
2.Сумма издержек обращения, т.руб.	4153,3	4737,7	5203,8	114,1	109,8
3.Уровень издержек обращения к товарообороту, % (стр.2 : стр.1) *100	13,22	13,92	13,46	105,3	96,7

Сумма издержек обращения, т.руб.





Факторы
производительности продавца

Взаимодействие в
процессе покупки

Способность продавца
убеждать

Знание потребительских
свойств товаров

Опыт продаж

Доверие покупателя к
продавцу

Знание потребности
покупателя

Приспособляемость к
ситуации

Знание категории
потребителя



Предложения:

- Товары, поступающие в магазин после разгрузки и приемки должны направляться в зону для их хранения, а не в торговый зал. Перед подачей в торговый зал товары полностью подготавливаются к продаже.
 - Соблюдать рациональное товарное соседство при хранении и реализации всех товарных групп.
 - Обеспечивать покупателям наибольшие удобства при покупке при минимальных затратах времени.
 - Расширить перечень услуг, оказываемых покупателям:
 - так можно организовать работу кафетерия;
 - хранение детских колясок в магазине;
 - продажу газет и журналов;
 - работу торговых автоматов и др.;
- Магазину следует участвовать на ярмарках и базарах г. Уссурийска.