
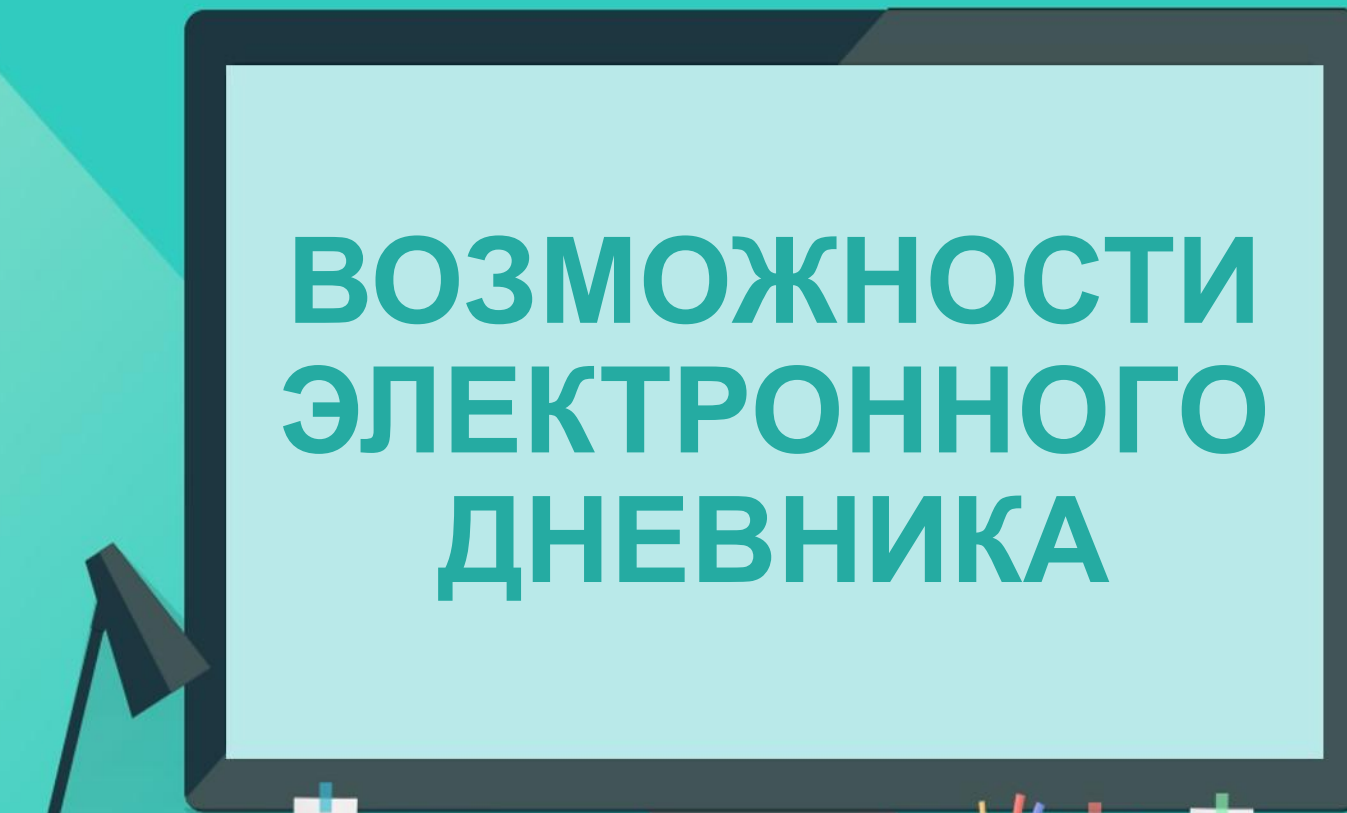



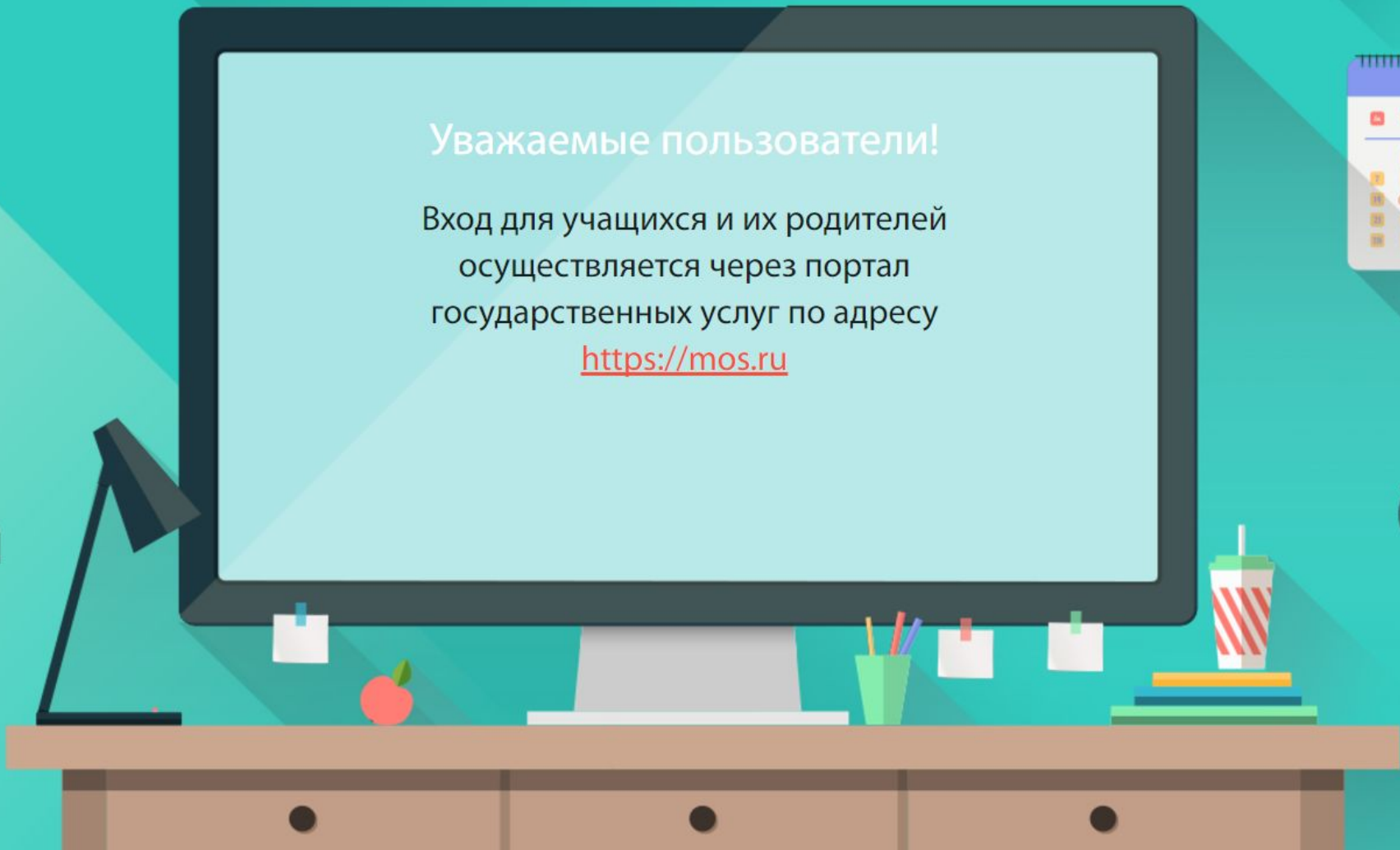



ВОЗМОЖНОСТИ ЭЛЕКТРОННОГО ДНЕВНИКА



Уважаемые пользователи!

Вход для учащихся и их родителей
осуществляется через портал
государственных услуг по адресу
<https://mos.ru>





1

ВЫ ЗАРЕГИСТРИРОВАНЫ НА ПОРТАЛЕ ГОРОДСКИХ УСЛУГ ЕСЛИ НЕТ, ПЕРЕЙДИТЕ НА ПОРТАЛ

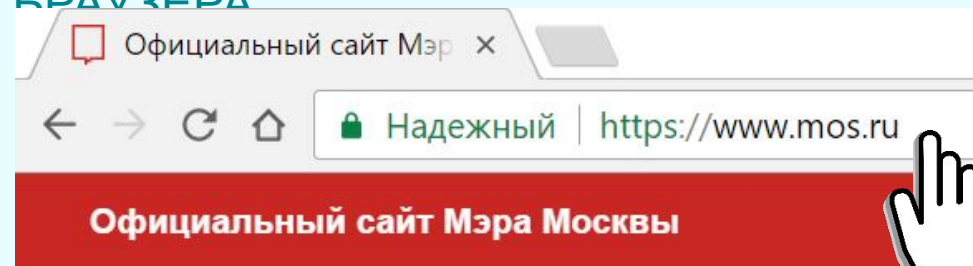
ИСПОЛЬЗУЙТЕ ПОИСКОВЫЕ

портал госуслуг москвы | × Найти

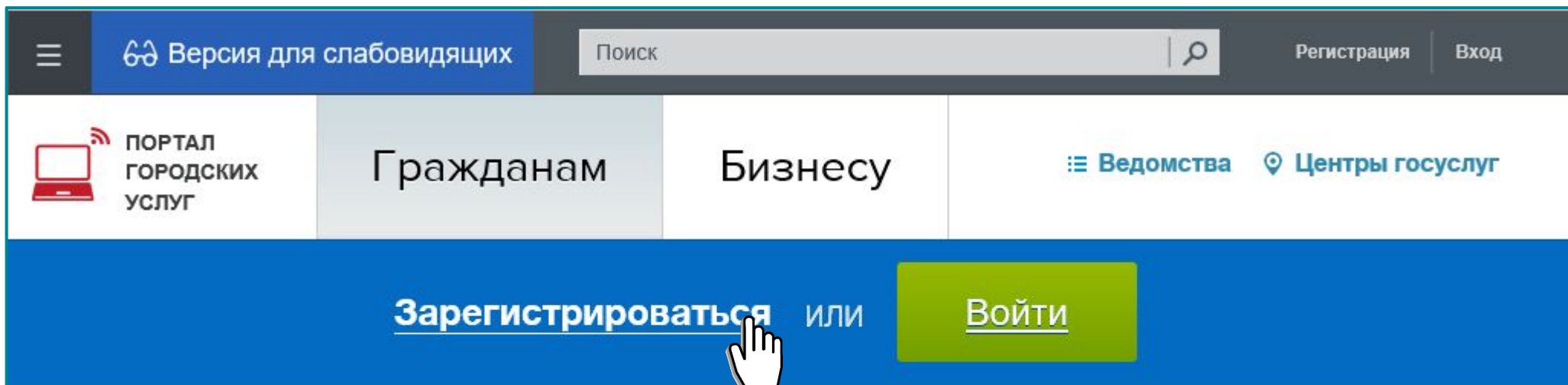


ИЛИ

ВВЕДИТЕ mos.ru В АДРЕСНУЮ СТРОКУ
БРАУЗЕРА



НАЖМИТЕ «Зарегистрироваться»





2

ВЫ ЗАРЕГИСТРИРОВАНЫ НА MOS.RU. АВТОРИЗАЦИЯ ДОСТУПА К ЭЛЕКТРОННОМУ

1. ВОЙТИ на портал

www.mos.ru Официальный сайт Мэра Москвы

[Зарегистрироваться](#) или

[Войти](#)

Указать логин и пароль для mos.ru и ВОЙТИ

Доступ к информационным ресурсам города Москвы

Вход в систему

Уважаемые пользователи! Информирем Вас о том, что система авторизации с помощью электронной подписи переходит на строгую проверку формы и состава применяемых сертификатов. [Подробнее...](#)

Логин (псевдоним) / СНИЛС

Забыли логин?

Пароль

Забыли пароль?

[Зарегистрироваться](#) [Войти](#)

2. ВЫБРАТЬ РАЗДЕЛ

«Услуги->Образование->Электронный дневник»

★ Популярное

Бизнес

Образование

Здоровье

Жилье, ЖКУ, двор

Личный транспорт

Общественный транспорт

Семья, дети



Образование

Популярное в разделе

Дошкольное

Среднее общее

Среднее специальное и профессиональное

Высшее

Дополнительное

Среднее общее

Услуги и сервисы

Запись в первый класс

Социальная карта учащегося

Электронный дневник школьника



2 ШАГ

ВЫ ЗАРЕГИСТРИРОВАНЫ НА MOS.RU. АВТОРИЗАЦИЯ ДОСТУПА К ЭЛЕКТРОННОМУ ДНЕВНИКУ

3. Введите данные об учетной записи



Логин и пароль для доступа в электронный дневник вы можете получить у классного руководителя в школе. Полученные данные вводятся однократно при первом обращении к услуге, после чего они автоматически сохраняются в личном кабинете.

[Подробнее о получении услуги](#)

Сведения об учетной записи

Учетная запись *

Новая учетная запись

Название учетной
записи *

Логин *

Пароль *

Перейти в дневник





! ПРОСМОТР АКТУАЛЬНЫХ СВЕДЕНИЙ ОБ УСПЕХАХ РЕБЕНКА

2016-2017 ▾ Дневник Анализ

ДНЕВНИК - [REDACTED]

19 Август 2016

Четверг 01.09.2016

ПРЕДМЕТ	ДОМАШНЕЕ ЗАДАНИЕ	ОЦЕНКИ	КОММЕНТАРИЙ
1 Английский язык			
2 Литературное чтение			
3 Изобразительное искусство	Взять карандаши		
4 Математика	Выучить правила сложения и вычитания. ⌚ 15 мин	5	
5 Русский язык			

Пятница 02.09.2016

ПРЕДМЕТ	ДОМАШНЕЕ ЗАДАНИЕ	ОЦЕНКИ	КОММЕНТАРИЙ
1 Физическая культура	Опоздание на урок		
2 Музыка			
3 Технология			

ПАРАМЕТРЫ

Неделя 01.09.2016

Оценки

5 БАЛЛЬНАЯ ШКАЛА

100 БАЛЛЬНАЯ ШКАЛА

ОРИГИНАЛЬНАЯ ШКАЛА

Связь с техподдержкой

Я ознакомлен(а) с дневником



ПРОСМОТР ИНФОРМАЦИИ

- расписание уроков текущей недели, предыдущих и будущих периодов;
- просмотр списка заданий для самостоятельной работы дома ;
- комментарии учителей;



ценки.

ВОЗМОЖНОСТИ

- выбор учебной недели;
- выбор шкалы оценивания
- подтверждение ознакомления с дневником (подпись о просмотре).



САМОСТОЯТЕЛЬНАЯ РАБОТА ДОМА – ПЛАНЫ, РЕЗУЛЬТАТЫ, ОБРАТНАЯ СВЯЗЬ

2016-2017		Дневник		Анализ		
ДОМАШНЕЕ ЗАДАНИЕ		Дневник				
ДАТА ЗАДАНИЯ	ДАТА ВЫПОЛНЕНИЯ	ПРЕДМЕТ	ВРЕМЯ ВЫПОЛНЕНИЯ	ФАЙЛЫ ЗАДАНИЯ	ФАЙЛЫ ВЫПОЛНЕНИЯ	КОММЕНТАРИЙ
01.09.2016	29.09.2016	Изобразительное искусство	15 мин			
01.09.2016	29.09.2016	Изобразительное искусство	15 мин			Test HOMEWORK, 1471544010074
01.09.2016	29.09.2016	Изобразительное искусство	15 мин			Test HOMEWORK, 1471544269328
01.09.2016	29.09.2016	Изобразительное искусство	15 мин			Test HOMEWORK, 1471544392112
01.09.2016	29.09.2016	Изобразительное искусство	15 мин			Test HOMEWORK, 1471544492663
01.09.2016	29.09.2016	Изобразительное искусство	15 мин			Test HOMEWORK, 1471544547900
01.09.2016	29.09.2016	Изобразительное искусство	15 мин			Test HOMEWORK, 1471544615869



ПРОСМОТР ИНФОРМАЦИИ

- дата выдачи и срок выполнения ДЗ;
- обязательность выполнения ДЗ;
- описание домашнего задания;
- планируемое время выполнения ДЗ;
- файлы прикрепленные к ДЗ;
- комментарии.

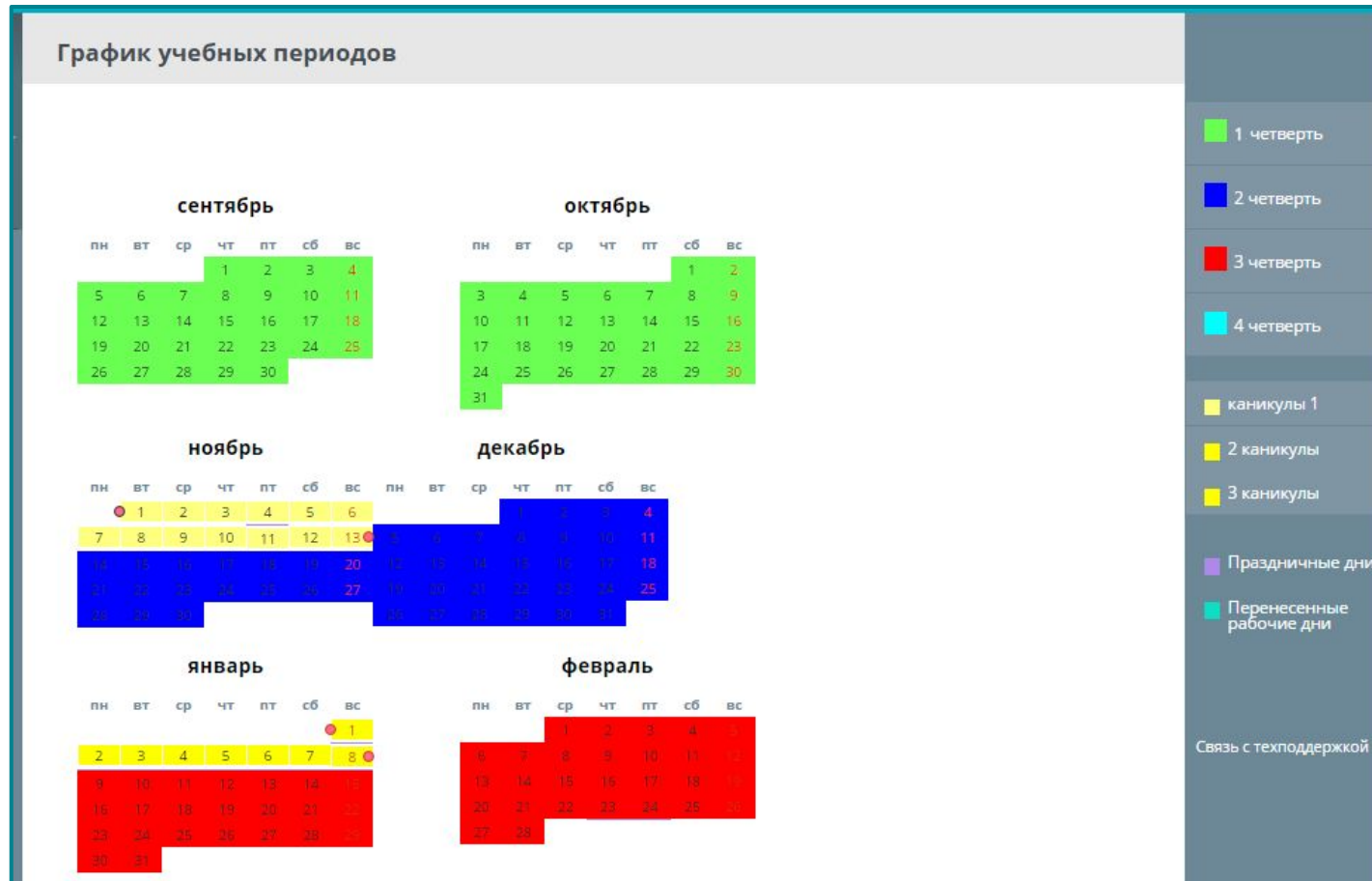


ВОЗМОЖНОСТИ

- выбор предмета;
- выбор периода выдачи домашнего задания;
- выбор просмотра обязательных/добровольных домашних заданий.



КАЛЕНДАРНЫЙ ГРАФИК – УЧЕБНЫЕ ПЕРИОДЫ, ПРАЗДНИКИ И КАНИКУЛЫ



ПРОСМОТР ИНФОРМАЦИИ

- даты начала и окончания учебных периодов;
- даты начала и окончания каникулярных периодов;
- праздничные дни;
- перенесенные рабочие дни.



РАСПИСАНИЕ УРОКОВ, ВНЕУРОЧНЫХ ЗАНЯТИЙ, ПИТАНИЯ, ПРОГУЛОК

РЕЖИМ ПРЕБЫВАНИЯ						
Понедельник	Вторник	Среда	Четверг	Пятница	Суббота	Воскресенье
1 07:0С- 07:4Е урок1	1 07:0С- 07:4Е урок1	1 07:0С- 07:4Е урок1	1 07:0С- 07:4Е урок1	1 07:0С- 07:4Е урок1	1 07:0С- 07:4Е урок1	<input type="checkbox"/> 07:0С- 07:4Е
2 08:0С- 08:4Е Урок 2	2 08:0С- 08:4Е Урок 2	2 08:0С- 08:4Е Урок 2	2 08:0С- 08:4Е Урок 2	2 08:0С- 08:4Е Урок 2	2 08:0С- 08:4Е Урок 2	<input type="checkbox"/> 08:0С- 08:4Е
3 09:0С- 09:4Е Урок 3	3 09:0С- 09:4Е Урок 3	3 09:0С- 09:4Е Урок 3	3 09:0С- 09:4Е Урок 3	3 09:0С- 09:4Е Урок 3	3 09:0С- 09:4Е Урок 3	<input type="checkbox"/> 09:0С- 09:4Е
4 10:0С- 10:4Е Динам. пауза	4 10:0С- 10:4Е Динам. пауза	4 10:0С- 10:4Е Динам. пауза	4 10:0С- 10:4Е Динам. пауза	4 10:0С- 10:4Е Динам. пауза	4 10:0С- 10:4Е Динам. пауза	<input type="checkbox"/> 10:0С- 10:4Е
5 11:00- 11:4Е Урок 4	5 11:00- 11:4Е Урок 4	5 11:00- 11:4Е Урок 4	5 11:00- 11:4Е Урок 4	5 11:00- 11:4Е Урок 4	5 11:00- 11:4Е Урок 4	<input type="checkbox"/> 11:00- 11:4Е
6 12:0С- 12:4Е Обед	6 12:0С- 12:4Е Обед	6 12:0С- 12:4Е Обед	6 12:0С- 12:4Е Обед	6 12:0С- 12:4Е Обед	6 12:0С- 12:4Е Обед	<input type="checkbox"/> 12:0С- 12:4Е
7 13:0С- 13:4Е Урок 5	7 13:0С- 13:4Е Урок 5	7 13:0С- 13:4Е Урок 5	7 13:0С- 13:4Е Урок 5	7 13:0С- 13:4Е Урок 5	7 13:0С- 13:4Е Урок 5	<input type="checkbox"/> 13:0С- 13:4Е
8 15:0С- 15:4Е Внеурочная деятельность	8 15:0С- 15:4Е Внеурочная деятельность	8 15:0С- 15:4Е Внеурочная деятельность	8 15:0С- 15:4Е Внеурочная деятельность	8 15:0С- 15:4Е Внеурочная деятельность	8 15:0С- 15:4Е Внеурочная деятельность	<input type="checkbox"/> 14:0С- 14:4Е
9 16:0С- 16:4Е Внеурочная деятельность	9 16:0С- 16:4Е Внеурочная деятельность	9 16:0С- 16:4Е Внеурочная деятельность	9 16:0С- 16:4Е Внеурочная деятельность	9 16:0С- 16:4Е Внеурочная деятельность	9 16:0С- 16:4Е Внеурочная деятельность	<input type="checkbox"/> 15:0С- 15:4Е
<input type="checkbox"/> 14:0С- 14:4Е	<input type="checkbox"/> 14:0С- 14:4Е	<input type="checkbox"/> 14:0С- 14:4Е	<input type="checkbox"/> 14:0С- 14:4Е	<input type="checkbox"/> 14:0С- 14:4Е	<input type="checkbox"/> 14:0С- 14:4Е	<input type="checkbox"/> 16:0С- 16:4Е
<input type="checkbox"/> 17:0С- 17:4Е	<input type="checkbox"/> 17:0С- 17:4Е	<input type="checkbox"/> 17:0С- 17:4Е	<input type="checkbox"/> 17:0С- 17:4Е	<input type="checkbox"/> 17:0С- 17:4Е	<input type="checkbox"/> 17:0С- 17:4Е	<input type="checkbox"/> 17:0С- 17:4Е



ПРОСМОТР ИНФОРМАЦИИ

- время начала и окончания уроков;
- время начала и окончания перемен;
- время начала и окончания динамических пауз, прогулок и т.п.;
- режим питания;
- периоды внеурочной деятельности.



! УВЕДОМЛЕНИЕ ОБ ОТСУТСТВИИ

УВЕДОМЛЕНИЕ ОБ ОТСУТСТВИИ.

сентябрь							октябрь							ноябрь						
пн	вт	ср	чт	пт	сб	вс	пн	вт	ср	чт	пт	сб	вс	пн	вт	ср	чт	пт	сб	вс
				1	2	3	4						1	2						
5	6	7	8	9	10	11	3	4	5	6	7	8	9	7	8	9	10	11	12	13
12	13	14	15	16	17	18	10	07:00 Физика						16	17	18	19	20		
19	20	21	22	23	24	25	17	09:00 Биология						23	24	25	26	27		
26	27	28	29	30			24	11:00 Русский язык						30						
							31	13:00 Русский язык												
декабрь							январь							февраль						
пн	вт	ср	чт	пт	сб	вс	пн	вт	ср	чт	пт	сб	вс	пн	вт	ср	чт	пт	сб	вс
				1	2	3							1							
5	6	7	8	9	10	11	2	3	4	5	6	7	8	6	7	8	9	10	11	12
12	13	14	15	16	17	18	9	10	11	12	13	14	15	13	14	15	16	17	18	19
19	20	21	22	23	24	25	16	17	18	19	20	21	22	20	21	22	23	24	25	26
26	27	28	29	30	31		23	24	25	26	27	28	29	27	28					
							30	31												
март							апрель							май						
пн	вт	ср	чт	пт	сб	вс	пн	вт	ср	чт	пт	сб	вс	пн	вт	ср	чт	пт	сб	вс
				1	2	3							1							
6	7	8	9	10	11	12	3	4	5	6	7	8	9	8	9	10	11	12	13	14
13	14	15	16	17	18	19	10	11	12	13	14	15	16	15	16	17	18	19	20	21
20	21	22	23	24	25	26	17	18	19	20	21	22	23	22	23	24	25	26	27	28
27	28	29	30	31			24	25	26	27	28	29	30	29	30	31				

- Праздничные дни
- Каникулы
- Частичное отсутствие на уроках
- Полное отсутствие на уроках
- Прошедшие уведомления о частичном отсутствии ребенка в школе
- Прошедшие уведомления об отсутствии ребенка в школе весь день
- Уведомления о будущем отсутствии ребенка в школе

Связь с техподдержкой



ПРОСМОТР ИНФОРМАЦИИ

- заявленные периоды отсутствия учащегося в течение одного или нескольких дней;
- заявленные периоды отсутствия учащегося на уроке (-ах) в определенный день;
- сведения о причинах отсутствия.



ВОЗМОЖНОСТИ

- сведения можно добавить и просмотреть **только** из кабинета родителя (не учащегося);
- создание/удаление уведомления о полном/частичном отсутствии.



! УВЕДОМЛЕНИЕ ОБ ОТСУТСТВИИ ПО ДНЯМ

УВЕДОМЛЕНИЕ ОБ ОТСУТСТВИИ.

Ученик [имя] будет отсутствовать

21.10.2016 на некоторых уроках **По дням**

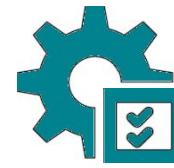
с 21.10.2016 по 21.10.2016 За выбранный диапазон нет уведомлений о пропусках

ПРИЧИНА ОТСУТСТВИЯ
ОПИСАНИЕ ПРИЧИНЫ

По болезни
По семейным обстоятельствам
Плохое самочувствие
Укажите другую причину
По болезни

СОЗДАТЬ НА ВЫБРАННОМ ДИАПАЗОНЕ УДАЛИТЬ ЗА ВЫБРАННЫЙ ДИАПАЗОН

1 2 3 4 5 6 7 8 9 10 11 12 13 14 15 16 17 18 19 20 21



ДЕЙСТВИЯ

1. Выбор даты в календаре.
2. Выбор вида «полное отсутствие» (вкладка «По дням»).
3. Задать интервал отсутствия.
4. Выбор причины отсутствия.*
5. Ввод описания причины.
6. Нажать на кнопку «Создать на выбранном диапазоне».

* Сведения о причинах собираются исключительно для мониторинга эпидемиологической картины в школе.



! УВЕДОМЛЕНИЕ ОБ ОТСУТСТВИИ ОБУЧАЮЩЕГОСЯ НА НЕКОТОРЫХ УРОКАХ

УВЕДОМЛЕНИЕ ОБ ОТСУТСТВИИ. [Имя]

Ученик [Имя] будет отсутствовать

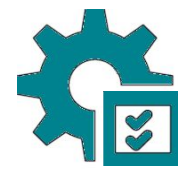
21.10.2016 на некоторых уроках По дням

№	Время	Предмет	Отсутствие	Причина
1	07:00 - 07:45		<input checked="" type="checkbox"/>	<input type="text" value="По болезни"/> Предполагаемый диагноз
2	08:00 - 08:45		<input type="checkbox"/>	<input type="text" value="По болезни"/> Предполагаемый диагноз
3	09:00 - 09:45		<input type="checkbox"/>	<input type="text" value="По болезни"/> Предполагаемый диагноз
4	10:00 - 10:45		<input type="checkbox"/>	<input type="text" value="По болезни"/> Предполагаемый диагноз

1 2 3 4 5 1 2 3 4 5 6 7
6 7 8 9 10 11 12 3 4 5 6 7 8 9 8 9 10 11 12 13 14
13 14 15 16 17 18 19 10 11 12 13 14 15 16 15 16 17 18 19 20 21

- Праздничные дни
- Каникулы
- Частичное отсутствие на уроках
- Полное отсутствие на уроках
- Прошедшие уведомления о частичном отсутствии ребенка в школе
- Прошедшие уведомления об отсутствии ребенка в школе весь день
- Уведомления о будущем отсутствии ребенка в школе

Связь с техподдержкой



ДЕЙСТВИЯ

1. Выбор даты в календаре.
2. Выбор вида отсутствия «... на некоторых уроках».
3. Выбор причины отсутствия.
4. Ввод описания причины.
5. Установить напротив уроков, на которых ребенок будет отсутствовать..



! ДОПОЛНИТЕЛЬНАЯ ИНФОРМАЦИЯ (меню «АНАЛИЗ»)

ПРЕДМЕТ	ДОМАШНЕЕ ЗАДАНИЕ	ОЦЕНКИ	КОММЕНТАРИЙ
1 Биология		4	
2 Литература			
3 Русский язык			



ПРОСМОТР ИНФОРМАЦИИ

- просмотр всех оценок ребенка (текущих, контрольных, за промежуточную аттестацию);
- анализ успеваемости ребенка (по неделям) по всем изучаемым предметам (с возможностью построения графика по отдельным предметам);
- итоговые и годовые оценки по всем предметам;



! ЛИЧНЫЕ СООБЩЕНИЯ (входящие/исходящие)

Личные сообщения

Всем сотрудникам 09:56 08.08.2016

Кому: [redacted]
Отправитель: [redacted]
Сообщение: [redacted]. Быть на переключ...

report2.xlsx Ответов: 0 ответить удалить X

Тестовое сообщение учителям 10:19 08.08.2016

Кому: [redacted]
Отправитель: [redacted]
Тестовое сообщение [redacted]

Сообщение [redacted] Ответов: 0 ответить удалить X

Сообщение учителям 10:20 08.08.2016

Кому: [redacted]
Отправитель: [redacted]
Сообщение [redacted]. Сообщение [redacted]. Сообщение...

Сообщение [redacted] Ответов: 0 ответить удалить X

Общешкольное собрание 10:25 08.08.2016

Кому: [redacted]
Отправитель: [redacted]
Быть на общешкольном собрании 30 августа в 11.00

Сообщение [redacted] Ответов: 0 ответить удалить X

ПАРАМЕТРЫ

Страница [dropdown]

Папка

ВХОДЯЩИЕ

ИСХОДЯЩИЕ

За период:

Дд.Мм.ГгГг

Дд.Мм.ГгГг

ПРИМЕНИТЬ

НОВОЕ СООБЩЕНИЕ



ПРОСМОТР ИНФОРМАЦИИ

- просмотр входящих/исходящих сообщений



ВОЗМОЖНОСТИ

- выбор периода отображения сообщений



! СОЗДАНИЕ СООБЩЕНИЯ

НОВОЕ СООБЩЕНИЕ

КОМУ

ТЕМА

СООБЩЕНИЕ

Загрузить файл ИЛИ Выбрать файл из загруженных

поиск

Администрация школы
Все родители
Все ученики
Родители '10-Б'
Родители '10-В'

Добавить группу в получатели

Добавить пользователя в получатели

ОТПРАВИТЬ

Связь с техподдержкой



ВОЗМОЖНОСТИ

- создание и отправка сообщения с указанием адресата/группы адресатов;
- прикрепление файлов к сообщению;
- создание и редактирование групп адресатов.



СПРАВОЧНАЯ ИНФОРМАЦИЯ

Телефон службы технической
поддержки *Пользователей*:
8 (495) 539-55-55

ЕЩЕ получить помощь можно через
форму обратной связи на
Портале государственных услуг г. Москвы.

И ЕЩЕ можно посмотреть информационный
портал поддержки по адресу
dnevnik.mos.ru/help

Свяжитесь с нами

Вы можете позвонить нам, но, не видя экрана Вашего монитора, сложно решить проблему, поэтому, рекомендуем Вам воспользоваться формой обратной связи, расположенной ниже



ФИО *	<input type="text" value="Иванов Иван Иванович"/>
Телефон *	<input type="text" value="(123) 456-78-90"/>
E-mail *	<input type="text" value="email@host.domain"/>
Обращение от *	<input type="text" value="Выбрать..."/>
Причина обращения *	<input type="text" value="Выбрать..."/>
Сообщение *	<input type="text"/>

Осталось символов: 600

Я соглашаюсь с тем, что указываю правильные контактные данные и с тем, что в случае указания неправильных данных со мной могут не связаться. *

Отправить