




Деловые документы
(автобиография, заявление, резюме)



Цели урока



- *повторить особенности официально-делового стиля речи;*
- *вспомнить виды деловых документов;*
- *научиться писать автобиографию, заявление;*
- *научиться пользоваться деловой речью в определённой жизненной ситуации;*
- *расширить представление обучающихся о характерных особенностях этих видов официальных бумаг;*
- *познакомит с правилами написания резюме.*




Стили речи

Художественный	Художественные произведения.	Создание воображаемого художественного мира, имеющего эстетическую ценность.	Всё богатство и разнообразие языковых и образных средств.
Научный	Научные доклады, статьи, книги, монографии, рефераты.	Передача точной, объективной информации о природе, о человеке, обществе.	Ясность, точность, объективность, логичность, доказательность.
Разговорный	Повседневная речь людей как в устной, так и в письменной форме.	Передача бытовой информации, свободное, непринуждённое общение.	Естественность, непринуждённость высказываний, употребление разговорной и просторечной лексики, экспрессивность.
Официально-деловой	Письменные официально-деловые отношения.	Передача точной информации в ситуации официально-делового общения.	Точность формулировок, логичность, краткость, ясность, использование стандартных языковых средств, неличный характер, предписывающий характер, отсутствие эмоций, единая внешняя форма.
Публицистический	Широкая сфера общественных отношений.	Информативная и воздействующая.	Доходчивость, оценочность, призывность, полемичность, прямое выражение авторской позиции и стремление убедить в ней читателя.


Деловая речь — это один из видов связной письменной речи.



*Заявление, объявление,
доверенность, протокол,
телеграмма, расписка,
извещение, объяснение,
справка, характеристика,
автобиография, резюме и т.д.*





Чтобы научиться правильно оформлять различные деловые бумаги, надо знать особенности официально-делового стиля языка, деловую речь.




Заявление


Заявление — это документ, в котором в письменной форме зафиксировано сообщение граждан или организаций по поводу осуществления своих прав или защиты интересов.




Составные части заявления



1. Кому (название учреждения или должностного лица с указанием Ф.И.О. в дательном падеже, а также должности).
2. От кого (Ф.И.О. в родительном падеже, а также должность или адрес), предлог *от* желательно не употреблять.
3. Заголовок документа (заявление, доверенность, заявка, объяснительная записка, докладная и т.д.). Заголовок пишется с маленькой буквы.
4. Текст документа (просьба, объяснение, сообщение).
5. Дата (слева).
6. Подпись (справа).
7. Адрес (если он не написан вверху после фамилии).
8. Приложения (справки, документ об образовании, автобиография и т.д., если это необходимо).



Образец заявления



Директору станции юных натуралистов
Иванову Петру Николаевичу
обучающегося гимназии № 20
Голикова Дениса Васильевича,
проживающего по адресу:
город Приволжск, улица Речная,
дом 7, квартира 2,


заявление.

Прошу зачислить меня в кружок юных натуралистов с 1 сентября 2011 года.

30 августа 2011 г.

Подпись

Приложения: грамота за активное участие в олимпиаде по биологии,
диплом победителя интеллектуальной зоологической эстафеты.



Какие черты официально-делового стиля речи нарушены в этом документе?

Отредактируйте текст данного заявления.

Дорогому директору всем известной станции юных техников Иванову Петру Николаевичу желающего быть зачисленным обучающегося гимназии № 20 Голикова Дениса Васильевича, проживающего по адресу: город Приволжск, улица Речная, дом 7, квартира 2,

заявление.


Прошу зачислить меня в кружок юных техников с 1 сентября 2011 года, так как я много слышал о Вашей станции юных техников, мне много рассказывал о ней мой друг, и я решил, что, имея полученные в борьбе за победу заслуженные награды, смогу принести пользу в работе станции юных техников.

30 августа 2011 г.


Подпись

Уважающий Вас, Голиков Денис

Приложения: грамота за активное участие в конкурсе юных моделистов, диплом победителя фестиваля юных моделистов.




Автобиография – это описание жизни пишущего. Слово заимствовано из греческого языка и состоит из трёх частей: *auto* – сам, *bios* – жизнь, *grapho* – пишу. Как текст официально-делового стиля, автобиография включает только социально значимые факты жизни её составителя.



Части автобиографии:


- название документа;
- текст автобиографии;
- подпись (как и в заявлении, под текстом справа);
- дата (под текстом слева).



1. Прочитайте приведённый ниже текст

автобиографии.

Соответствует ли он принятой форме документа?



Автобиография

Я, Силаев Иван Николаевич, родился 17 февраля 1985 года в селе Довольное Новосибирской области, в семье военнослужащего.

В 1987 году семья переехала в Москву в связи с поступлением отца в Академию Генштаба на учёбу.

В 1992 году я поступил учиться в 1 класс 1388-й школы Москвы. В настоящее время являюсь учеником 11 класса этой школы.


Мой отец, Николай Михайлович Силаев, 1955 года рождения, полковник, служит в авиации. Мать, Силаева Антонина Васильевна, 1960 года рождения, работает врачом-эндоскопистом. Младшая сестра, Силаева Анна Николаевна, 1990 года рождения, учится в 6 классе 1388-й школы.

6 апреля 2002 года

Силаев




2. Прочитайте начало автобиографии,
написанной С. Есениным. В чём её своеобразие?
Можно ли считать, что это деловой документ?




Я родился в 1895 году 21 сентября в селе Константинове Кузьминской волости, Рязанской губернии и Рязанского уезда. Отец мой — крестьянин Александр Никитич Есенин, мать Татьяна Фёдоровна.

Детство провёл у деда и бабушки по матери в другой части села, которое называется Матово.


Первые мои воспоминания относятся к тому времени, когда мне было три-четыре года.



Резюме




- **Резюме** - это краткая информация о себе как специалисте, с указанием образования, специальности (квалификации), профессиональных достоинств, трудовой биографии, своих целей в поиске работы.
- **Резюме** - это одно из самых эффективных средств саморекламы. Главная цель резюме - привлечь внимание работодателя, создать у него благоприятное впечатление о себе и получить приглашение на личную встречу.




Три основных правила составления резюме




- **Краткость (не более 2 страниц машинописного текста).**
- **Аккуратность (без ошибок и исправлений; четко, на хорошей бумаге).**
- **Правдивость (не включайте ложную информацию, но правильно расставляйте акценты).**




Содержание резюме




1. Заголовок: фамилия, имя, отчество (не употребляйте слово "резюме" в заголовке).
2. Цель в поиске работы: какую работу вы можете и хотите делать.
3. Основные личные данные: точный адрес с почтовым индексом, номер телефона, семейное положение.
4. Опыт работы: в хронологическом порядке (как правило, обратном, начиная с последнего) перечислить места работы с указанием дат и занимаемых должностей. (Для выпускников – краткие сведения о практике на предприятии с описанием знаний и навыков, которые приобретены в процессе стажировки; подчеркнуть свои достижения.)
5. Образование: укажите названия учебных заведений (полностью, а не аббревиатуру), время учебы.
6. Дополнительная информация: сведения, подчеркивающие ваши сильные стороны – профессиональные и личностные (знание иностранных языков, компьютерная грамотность, наличие водительских прав, аккуратность, тщательность и внимательность при работе с документами и т.п.).




Рефлексия



- В русском языке существует пять стилей речи. Это...
- Признаками официально-делового стиля являются...
- Чтобы правильно написать заявление, нужно...
- В автобиографии необходимо указать...
- Резюме - это...
- Деловые бумаги - это...



Домашнее задание



Перепишите слова и словосочетания, употребляющиеся в официально-деловом стиле.

Вознаградить за труды, принять к исполнению, жилищный фонд, предписывать, чудесный случай, привлечь к ответственности, расторжение договора, один-одинешенек, терем расписной, командировочное удостоверение, принять к сведению, делопроизводство, уведомление, прогулка, ответчик, юнец, добрый молодец, морфема, поставить в известность, новое назначение, ходатайствовать, заявка на участие, установленный порядок, постановление, составить акт, предъявить претензии, повестка дня, должностное лицо, попридержать язык, объяснительная записка, реквизит, законодательная власть, бить баклуши.

