

ЧТО ДЕЛАЕТ МИШКА?

Учим глаголы, часть 2


Варианты показа
слайдов

11 21 2 3



**бежит по
лесу**






**СТОИТ У
ИЗБУШКИ**





**падает на
землю**





**СИДИТ на
ПЕНЬКЕ**






**ИДЁТ МИМО
ДОМА**





**лежит на
полянке**





ест мёд





СТАВИТ
ЧАШКУ НА
СТОЛ





**Читает
книжку**





горько

плачет





даёт
поросёнку
шарик





**крепко
СПИТ**





**ВЫСОКО
прыгает**





**залезает
на дерево**





Автор: Новолодская Наталья.
E-mail: novol-natalya@yandex.ru

КОНЕЦ



Презентация «Что делает мишка?» нравится многим детям, поэтому очень хотелось сделать ее продолжение.

Вторая часть презентации «Что делает мишка?» знакомит детей раннего возраста с глаголами в русском языке и служит для совершенствования навыков чтения по методике Г. Домана (согласно методике сначала идет текст, потом картинка, имеется произвольный показ слайдов). В презентации содержится 14 словосочетаний, предусмотрено 3 варианта показа слайдов (в разном порядке).

Автор: Новолодская Наталья.
E-mail: novol-natalya@yandex.ru