

Откуда пришла книга?

Цель: Дать детям знания о том, как делается книга: бумагу для книг делают из деревьев, деревья растут очень долго, на изготовление книги затрачивается труд многих людей. Подвести детей к пониманию того, что к книгам надо относиться очень бережно, чтобы книги жили как можно дольше.

Предметы сделанные из дерева



Загадка:
Склеена, сшита, без дверей, а
закрыта.



Но почему среди деревянных предметов лежит книга?



Путь книги.

Прежде чем стать книгой она прошла длинный путь. Однажды вечером вернулся с работы отец и принес сыну новую книгу . Сын долго рассматривал картинки. На одной из них было нарисовано дерево, а рядом с ним- дом, ложка, шкаф, книги, шахматы.

-А что нарисовано на этой картинке?- не понял Сережа.

Папа объяснил, что всё это делают сейчас из дерева.

-Из дерева?- удивился Сережа. -Неужели эта книга сделана из дерева



Конечно, книги не растут на деревьях.- Ответил отец.-И все-таки, жизнь любой книги начинается в лесу.



Рано по утру лесорубы шагают в лесную чащу. Там за оврагом участок тайги, где топором помечены деревья. Их надо спилить. Жужжит в умелых руках бензопила(пела с мотором на бензине) и одно за другим падают деревья.

-Как же из деревьев сделать книжку?- Задумывается Сережа.

-Не торопись, сынок. От дерева до книги длинный путь.



Вот по лесной дороге на помощь лесорубу спешит трактор. Обхватит деревья железными канатами вздрогнет, запыхтит лесной вездеход и потянет тяжёлую ношу к реке



Река- самая просторная дорога для леса. Точно огромные рыбины, плывут по ней брёвна в низ по течению. Кажется будто вся река запружена лесом. Порой брёвна сталкиваются, цепляются друг за друга. Образуют заторы (место на реке где собираются много брёвен и они дальше не проходят.)



Они подплывают к месту затора, длинными баграми цепляют брёвна и растаскивают их. И они снова продолжают свой путь по голубой широкой реке.



- А куда идут эти деревья?- не терпится Сережа.
-Голубая дорога приведет стволы на бумажный комбинат.
- Значит, из них будут делать бумагу?
-Бумагу, кивнул отец.- только это дело непростое



Вот брёвна зашагали из цеха в цех. Деревья там распиливали, измельчали в опилки и, даже, варили, чтобы получить массу, похожую на жилкое тесто.



Тесто? А что с ним делать?

-То же самое, что с любым тестом на кухне: месить и разливать по формам. Но на комбинате это делают не мамы и бабушки, а машины. Они разливают, раскатывают бумажное тесто в длинные широкие полосы, а потом из полос получается бумага. Бесконечной лентой выползает бумага из машины и скатывается в огромные бумажные рулоны. Бумага заворачивается в трубу для хранения.




-А как из рулона книгу сделать?

- надо написать. А написать хорошую книгу совсем не просто До книги еще далеко. Ведь ее. Прежде всего для этого нужны способности , нужен талант, а кроме того, нужно много ездить и много видеть. Труд писателя считается самым сложным. Недаром на обложке каждой книги, большой или малой стоит фамилия автора.



-Пап, а ведь ты совсем забыл про картинки.
-Да, ты прав, что за книга без иллюстраций. Над этим работают художники- иллюстраторы. Они делают книги яркими и красочными.



А теперь давайте поиграем. Я вам буду показывать иллюстрации, вы будете называть сказку.












Кто автор всех этих сказок(В.Г.
Сутеев)



-Значит книга готова?- спросил Сережа.


-Еще нет,- ответил отец.

-Как же ? Писатель написал, художник нарисовал.

-Все это верно, но книга одна. Все хотят прочесть книгу. Как ее размножить. Книги печатают в типографии. Это фабрика книг. В типографии много цехов. В одном цехе готовят бумагу, в другом краски. И в каждом цехе машины.



В печатную машину попадает чистая бумага, а выходит с текстом и разноцветными рисунками. Все листы нужно сложить в тетради, правильно подобрать их, одна за другой, переплести перелетом (чтобы не разлетелись странички) и последняя машина наденет обложку.



Книга готова. Которую можно купить в магазине «Книги»



Как вы понимаете слова: «Жизнь любой книги начинается в лесу»

1. Люди каких профессий делают книги?(лесорубы, сплавщики, писатели, художники, рабочие типографии.

2.Как называется книжная фабрика, где печатают книги?(типография)

Молодцы! Когда вы подрастете вы сами будете читать интересные книги.