

Приготовь к занятию:

□ клеёнку;

□ цветную бумагу;

□ цветной картон;

□ ножницы;

□ клей.



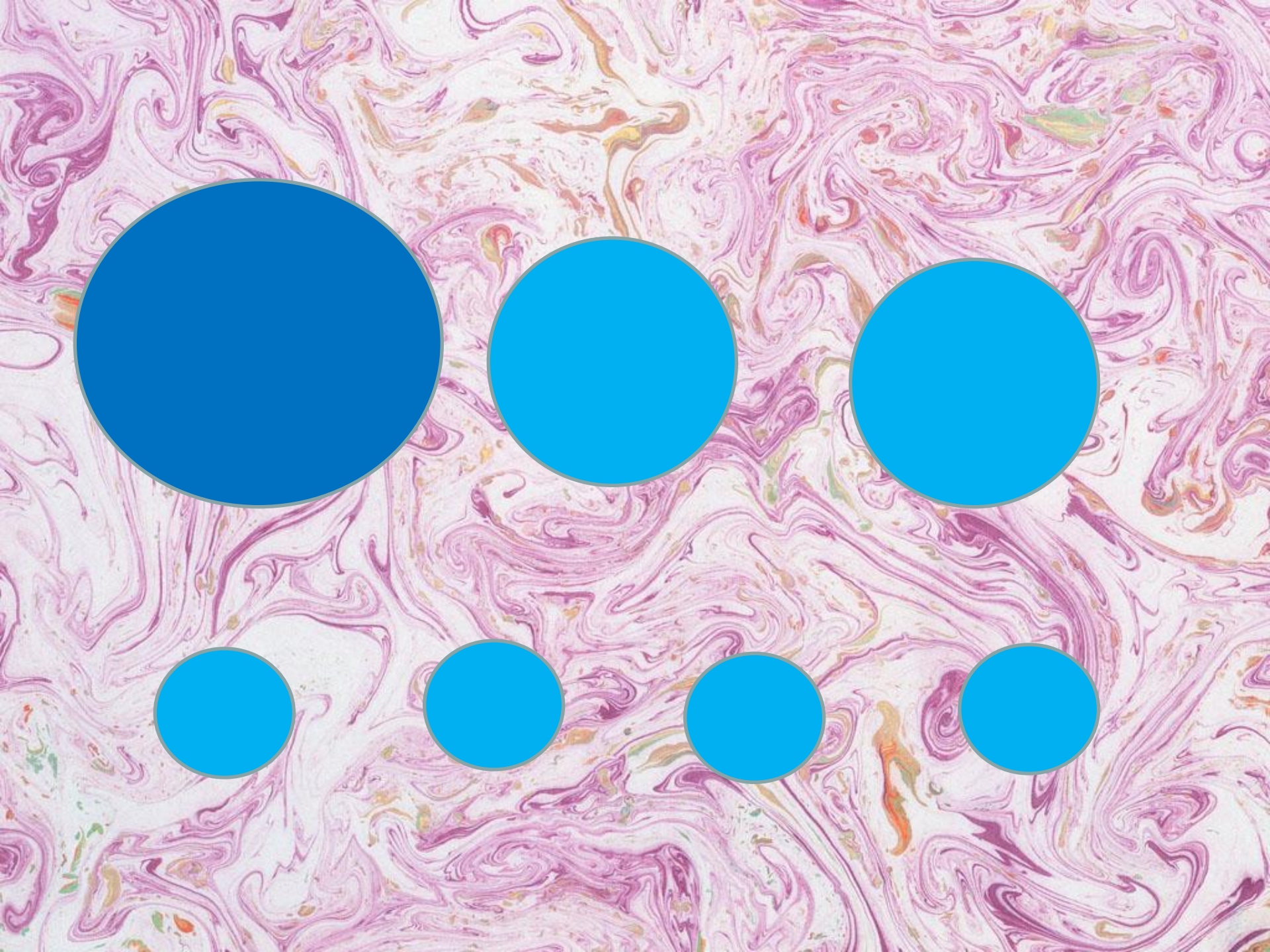
Аппликация - это вырезание и наклеивание фигурок, узоров или целых картин из бумаги, ткани, кожи на основу (картон).




Отгадайте загадку:

**В зоопарке, верь, не верь,
Проживает Чудо-зверь.
У него рука - во лбу
Так похожа на трубу!
Поднимает великан
Груз тяжелый к облакам.
А если станет душно, —
Себя польет из душа.**






Правильно располагай шаблон на листе. Расходуй бумагу экономно!



Правильно располагай шаблон на листе. Расходуй бумагу экономно!



Техника безопасности при работе с ножницами



Не держи ножницы
концами вверх



Не оставляй
ножницы в открытом
виде



При работе следи за
пальцами левой руки



Клади ножницы на стол
так, что бы они не
свешивались за край
стола




Передавай ножницы в
закрытом виде,
кольцами в сторону
товарища



Не режь ножницами
на ходу

**Два маленьких круга согни пополам и
разрежь аккуратно по линии сгиба.**



Расположи круги на листе оранжевого картона.



© Страна Мастеров

Пальчиковая гимнастика

За мамой слонихой шагает слоненок,

За крокодилихой - крокодиленок,

**За львицей шагает маленький
львенок,**

За верблюдицей бежит верблюжонок,

За зеброй спешит полосатый зебренок.

За кем же торопится каждый ребенок?

Наклей круги на картон.

