

ОТРЕЗОК. ДЛИНА ОТРЕЗКА.

*Коломоец Елена Петровна
Учитель математики
МБОУ Гимназия 12
Г. Ленинск-Кузнецкий*

5 класс

1. Поставьте в тетради две точки.

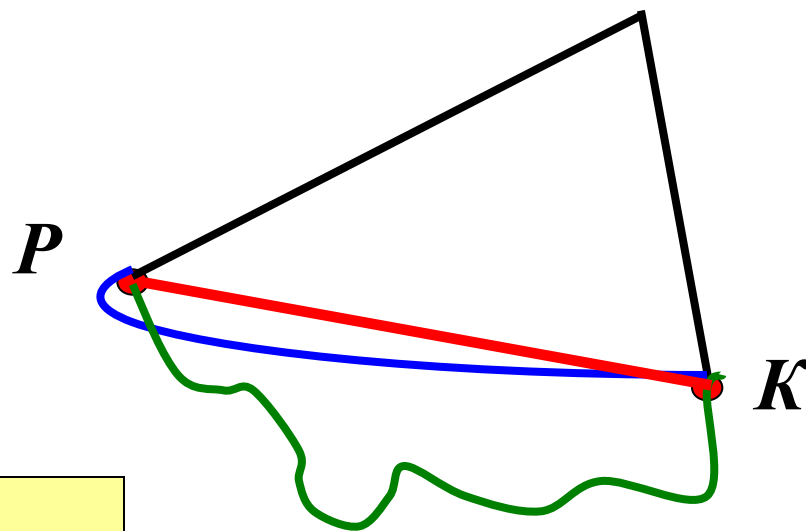
2. Обозначьте их буквами Р и К.

3. Соедините точки Р и К разными способами.

• *ОТРЕЗОК – это часть прямой, ограниченной двумя точками.*

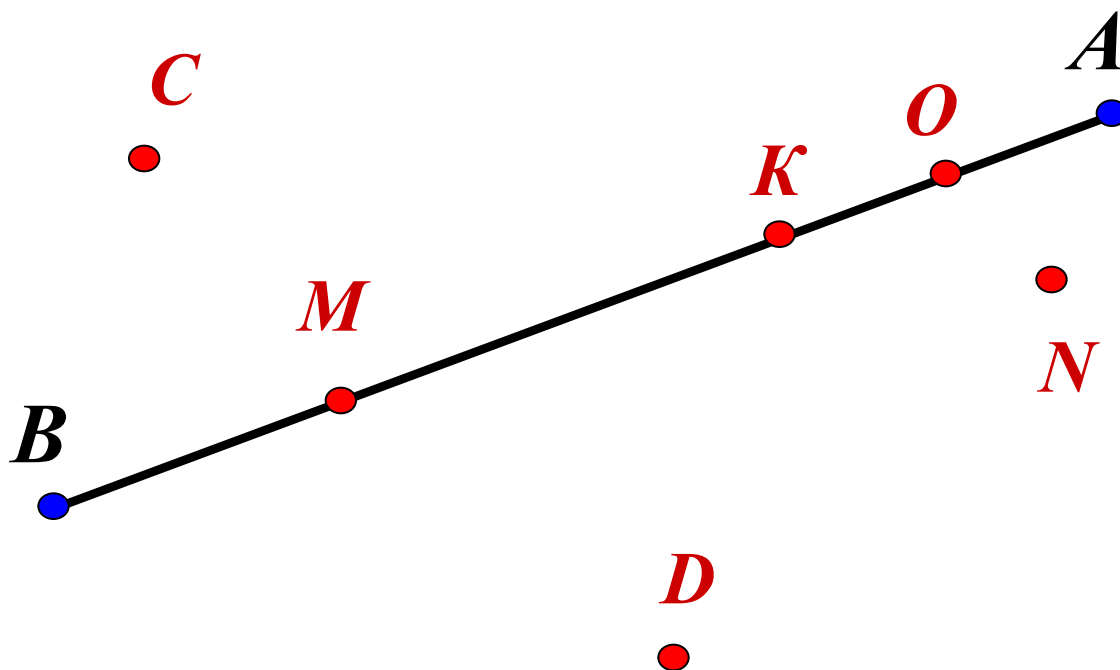
• *Точки Р и К- концы отрезка.*

• *Запись РК или КР.*

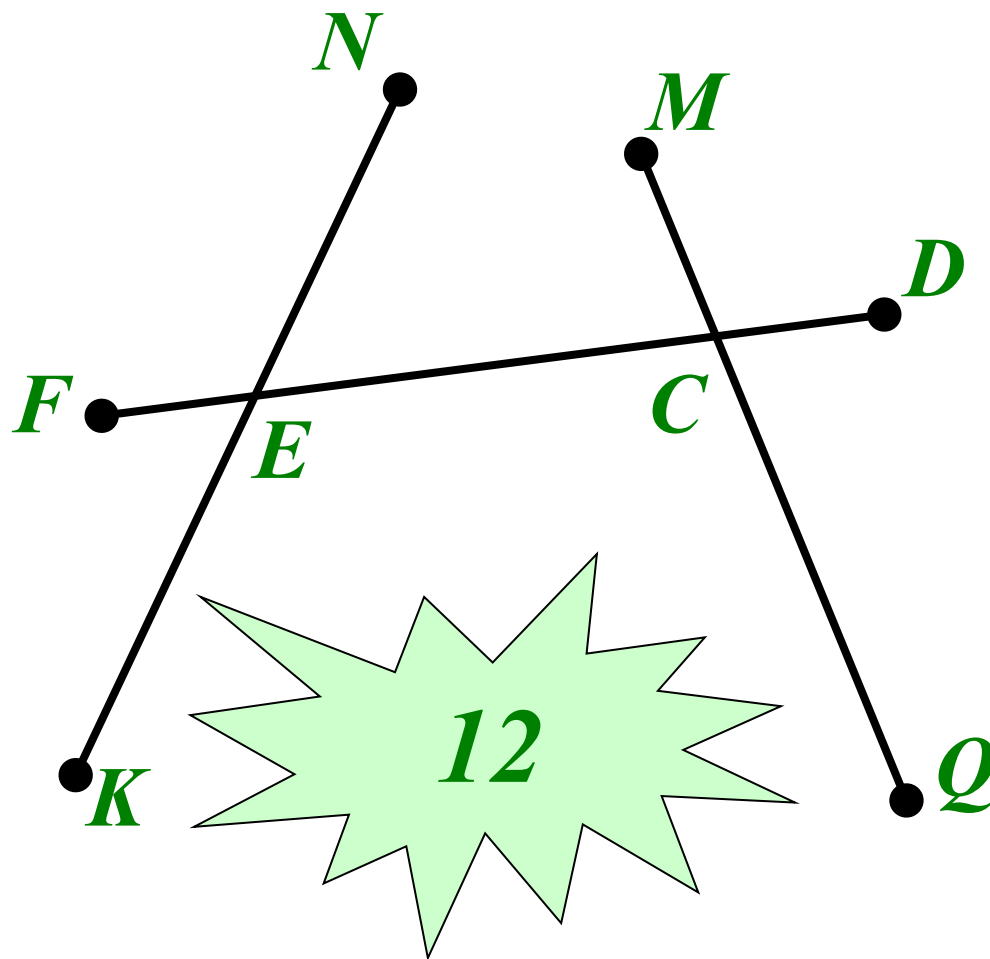


РК - отрезок

Определите, какие из точек лежат на отрезке АВ, а какие не лежат.



Сколько на рисунке отрезков?
Запишите их.



Упражнения



- №31
- №32
- №33

ФИЗКУЛЬТМИНУТКА

ДЛЯ ГЛАЗ

- Вертикальные движения глаз.



- Горизонтальные движения глаз.



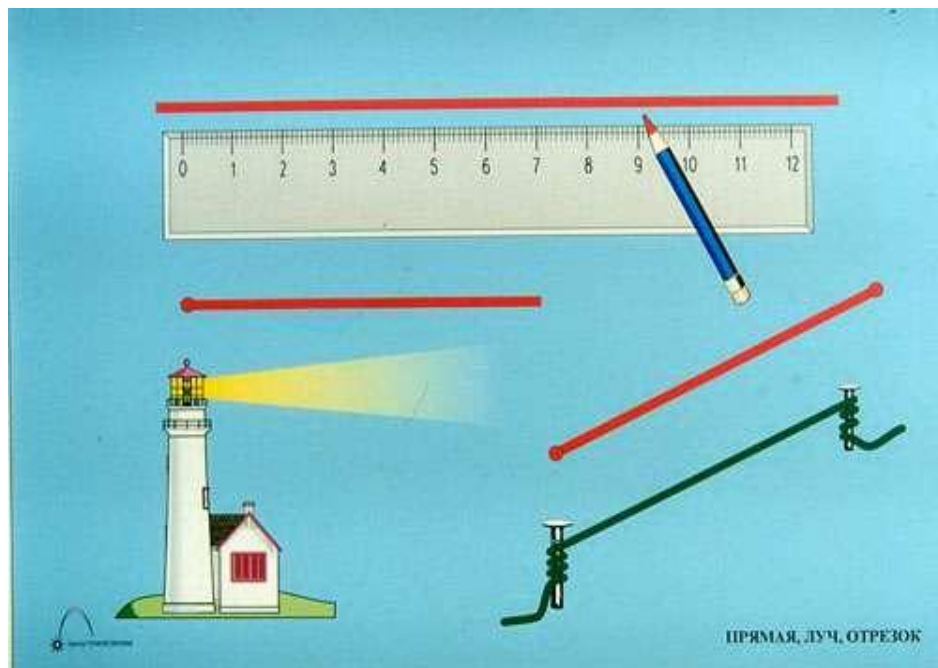
- Вращения глазами.



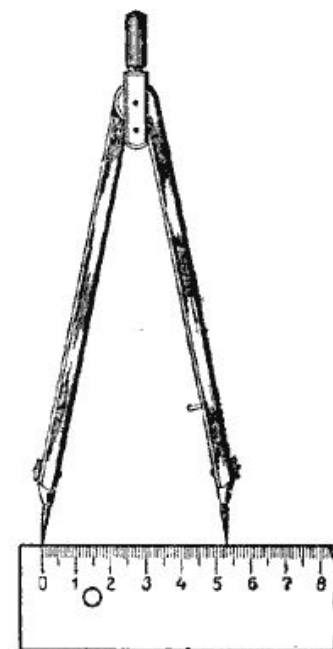
- Нарисовать глазами спираль.



Сравнение отрезков



Черт. 28.





Черт. 29

Сравнение отрезков

- Отрезки сравнивают наложением одного отрезка на другой
- С помощью измерителя

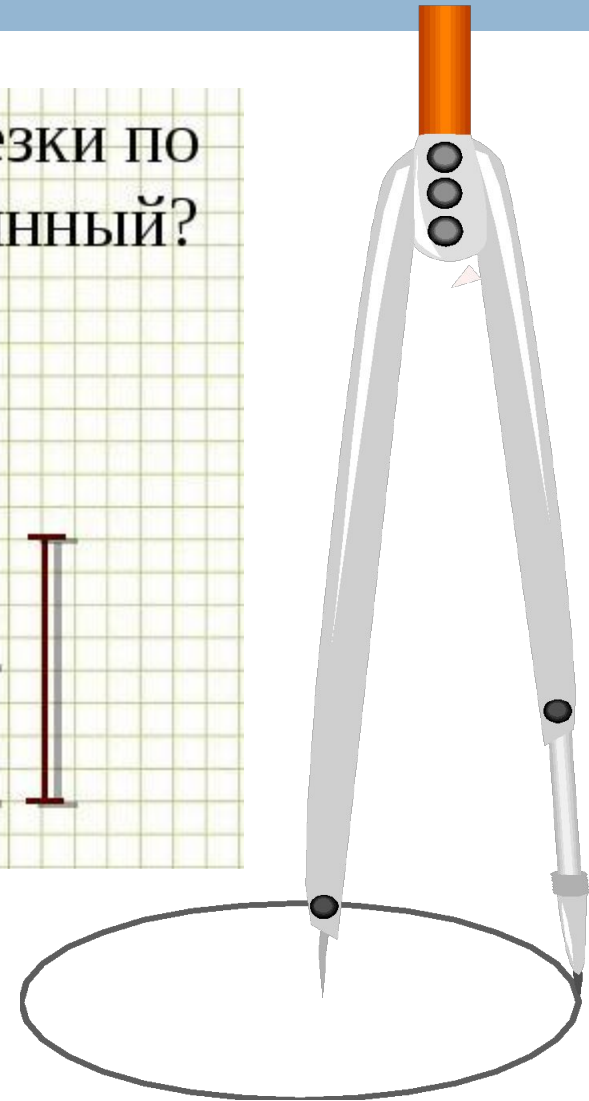
$$MK=CD$$

$$EH<EF$$



А ну-ка, подумай!

На каждом рисунке сравни отрезки по длине. Какой отрезок самый длинный? Самый короткий?



Домашнее задание:

§2, №64(5;6); 65; 66

