

МАСТЕР-КЛАСС

**СЕМЬ ШАГОВ К УСПЕХУ:
основы проектной деятельности**



Акселератор студенческих проектов
«СОЗИДАТЕЛИ»



vildan_politolog




@vil_dan1



vildancr199@yandex.ru

ИСЯНГИЛЬДИН ВИЛЬДАН



ПРОЕКТ

НЕ НАДОЕЛО ЛИ СЛЫШАТЬ ЭТО СЛОВО?

ЗЕЧЕМ ЭТИМ ЗАНИМАТЬСЯ?



ОСНОВНЫЕ АТРИБУТЫ ПРОЕКТА

У ПРОЕКТА ЕСТЬ ТЕМА И КОНКРЕТНАЯ ЦЕЛЬ



ОН ОГРАНИЧЕН ВО ВРЕМЕНИ



СВОЯ ЦЕЛЕВАЯ АУДИТОРИЯ



НУЖНА КОМАНДА ПРОЕКТА



РЕСУРСЫ ПРОЕКТА




ПОСЛЕДОВАТЕЛЬНОСТЬ



“ Проект – это комплекс взаимосвязанных мероприятий, которые нацелены на достижение конкретного результата в определенный отрезок времени и при наличии конкретных ресурсов

С ЧЕГО
НАЧАТЬ?





ЭТАПЫ ПРОЕКТА

ПРАВИЛО 5-ТИ «П»:

1. ПРОБЛЕМА
2. ПЛАНИРОВАНИЕ
3. ПОИСК РЕСУРСОВ
4. ПРОДУКТ
5. ПРЕЗЕНТАЦИЯ

1

ПРОБЛЕМА

*вопрос, который волнует тебя
и касается других людей*



2

ПЛАНИРОВАНИЕ



3

ПОИСК РЕСУРСОВ




4

ПРОДУКТ



5

ПРЕЗЕНТАЦИЯ



ПУТЬ К ИДЕЕ



МОТИВАЦИЯ

КАКАЯ ТЕМА ИНТЕРЕСНА ЛИЧНО ТЕБЕ?






ПУТЬ К ИДЕЕ

1. ПРОАНАЛИЗИРОВАТЬ ВСЕ, ЧТО **ИНТЕРЕСНО И НРАВИТСЯ ДЕЛАТЬ**
2. ВЫБРАТЬ **ВИД ДЕЯТЕЛЬНОСТИ**
3. ОПРЕДЕЛИТЬ **ПРОБЛЕМУ**
4. ОЦЕНИТЬ **МАСШТАБ И АКТУАЛЬНОСТЬ**

КАК ЖЕ ПРАВИЛЬНО ОФОРМИТЬ ПРОЕКТ?



НАЗВАНИЕ ПРОЕКТА




КОМАНДА ПРОЕКТА



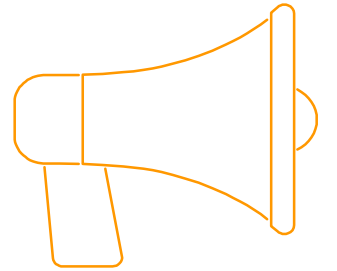
ГЕОГРАФИЯ ПРОЕКТА




СРОКИ РЕАЛИЗАЦИИ ПРОЕКТА




АКТУАЛЬНОСТЬ ПРОЕКТА



ЦЕЛЕВАЯ ГРУППА



ЦЕЛЬ И ЗАДАЧИ ПРОЕКТА





ФОРМУЛИРОВКА ЦЕЛИ

1. ГЛАВНЫМ ДОЛЖЕН БЫТЬ ГЛАГОЛ (действие):

«ИЗМЕНИТЬ»

«ДОКАЗАТЬ»

«УЛУЧШИТЬ»

«РАЗРАБОТАТЬ»

«ПОМОЧЬ»

«СОЗДАТЬ»



ФОРМУЛИРОВКА ЦЕЛИ

ПРИНЦИП «ЧГК»

ЧТО?

ГДЕ?

КОМУ?

ЦЕЛЬ: ГЛАГОЛ + «ЧГК»



ЗАДАЧИ

ГЛАГОЛ + «ЧГК»

«НАЙТИ»

«УЗНАТЬ»

«НАУЧИТЬСЯ»

«ИССЛЕДОВАТЬ»

«ПРИВЛЕЧЬ»

«ДОГОВОРИТЬСЯ»

«ОПИСАТЬ»



СИСТЕМА «SMART»

S.M.A.R.T.

SMART критерии цели



Конкретна



Измерима



Достижима




Актуальна



Ограничена
сроком


МЕТОДЫ РЕАЛИЗАЦИИ



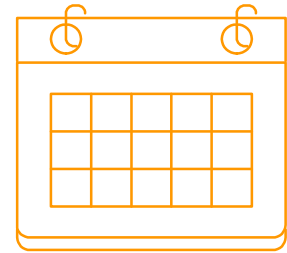
ОЖИДАЕМЫЕ РЕЗУЛЬТАТЫ



МУЛЬТИПЛИКАТИВНОСТЬ ПРОЕКТА



КАЛЕНДАРНЫЙ ПЛАН





КАК ВЫГЛЯДИТ КАЛЕНДАРНЫЙ ПЛАН?

№	ЗАДАЧА	МЕРОПРИЯТИЕ/ МЕТОД	СРОКИ		ПОКАЗАТЕЛИ РЕЗУЛЬТАТИВНОСТИ
			НАЧАЛО	КОНЕЦ	
1	...				
2	...				

СМЕТА РАСХОДОВ





КАК ВЫГЛЯДИТ СМЕТА ПРОЕКТА?

№	СТАТЬЯ РАСХОДОВ	СТОИМОСТЬ	СТОИМОСТЬ ЗА 1 ЕДИНИЦУ	КОЛ-ВО ЕДИНИЦ	ВСЕГО
1	...				
2	...				
ИТОГО:					
ЗАПРАШИВАЕМАЯ СУММА:					
СУММА СОФИНАНСИРОВАНИЯ:					
ПОЛНАЯ СТОИМОСТЬ ПРОЕКТА:					


ОПЫТ УСПЕШНОЙ РЕАЛИЗАЦИИ



ПАРТНЕРЫ ПРОЕКТА И СОБСТВЕННЫЙ ВКЛАД



ИНФОРМАЦИОННОЕ СОПРОВОЖДЕНИЕ



ДОПОЛНИТЕЛЬНАЯ ИНФОРМАЦИЯ О ПРОЕКТЕ



КРАТКАЯ АННОТАЦИЯ





КАК РАБОТАТЬ С АИС «МОЛОДЕЖЬ РОССИИ»?

АИС - Молодежь России —

Исянгильдин Вильдан
г Уфа
3250 баллов
Редактировать профиль

Меню пользователя

- Мои проекты
- Мои заявки
- Мои вакансии
- Портфолио
- Компетенции
- Защита мероприятий

Создать проект

Проект | Смета | План

Название*
Длина не более 255 символов.

Команда проекта
Необходимо указать состав команды проекта с описанием компетентности каждого члена команды (образование, опыт профессиональной деятельности) и функциональных обязанностей в ходе реализации проекта

География проекта
Перечислить все субъекты РФ, на которые распространяется проект

Начало реализации*

Окончание реализации*



ЧТО БУДЕТ ВАЖНО НА ЗАЩИТЕ?

1. Приветствие, представление

2. Цель

3. Актуальность темы

4. Суть проекта

5. Польза для аудитории

6. Почему я?

7. Что нужно?

8. Резюме

9. Ответы на вопросы



СПАСИБО!

Остались вопросы?

Акселератор студенческих проектов
«СОЗИДАТЕЛИ»



vildan_politolog



@vil_dan1



vildancr199@yandex.ru

ИСЯНГИЛЬДИН ВИЛЬДАН