



Занятие в старшей группе «У солнышка в гостях»





Цель: развивать ассоциативное мышление, репродуктивное воображение, логическое мышление, память и саморегуляцию; воспитывать самостоятельность, аккуратность.

Оборудование: картинки с определенным сюжетом, карточки с предметными изображениями, геометрические фигуры, графические изображения.

Отгадай загадку.

В синем небе жёлтый Блин.
Ну, давай его съедим!
Нет, уж больно Блин горяч,
Ты свои ладоши спрячь.

Солнце




Мама тебе расскажет сказку «У солнышка в гостях»





**Предлагаю тебе отправиться в гости к
солнышку вместе с героями сказки.**

Запомни героев сказки, в конце путешествия к солнышку расскажешь.





**Путь наш долгий – поиграем!
Мама утка приготовила для тебя задание.**

2. Игра «Я знаю».

Задача: назвать как можно больше предметов или явлений, которые можно объединить одним словом. К примеру:

Я знаю такие цветы ...

Я знаю такие овощи ...

Я знаю такие фрукты ...

Я знаю такие предметы одежды ...

Я знаю таких птиц ...

Я знаю таких зверей ...

Я знаю такие деревья ...

Я знаю такие сказки ... и т.д.





Мячик Су -Джок



«Ёжик»

Ёжик, ёжик, хитрый ёж,
на клубочек ты похож.
На спине иголки
очень-очень колкие.
Хоть и ростом ёжик мал,
нам колючки показал,
А колючки тоже
на ежа похожи.

*Пальчиковая
гимнастика*





Цыпленок хочет запомнить названия цвета предметов. Помоги ему в этом!

Игра «Цвета».

Яблоки и трава – зеленые. Назови предметы, которые имеют такой цвет.





- **Розы красные.**
- **Назови предметы, которые имеют такой цвет.**





**Васильки синие.
Назови предметы,
которые имеют
такой цвет.**





Утенок составляет рассказ по картинкам. А ты сможешь рассказать маме? Придумай окончание рассказа.



**Вот какой умный утёнок!
Придумай название рассказа**





5. Физминутка «Утро»

психологическая разгрузка, положительное психоэмоциональное состояние).

Солнышко проснулось (глаза закрыты, руки поднимаются вверх)

В разные стороны повернулось (глаза открыты, выражение удивления)

Затем весело улыбнулось (улыбка)

Вокруг себя повернулось (поворачивают голову вправо-влево)

Стали цветы оживать (выдох - Ах!)

Птички весело кричат (губы трубочкой)

Дети стали танцевать (танцуют)

С солнышком вместе играть.

Тучка

Тучка солнце повстречала,

Поочерёдное сжимание в кулак («тучка») и разжимание (пальчики растопырены – «солнышко») ладоней обеих рук.

Погостить его позвала.

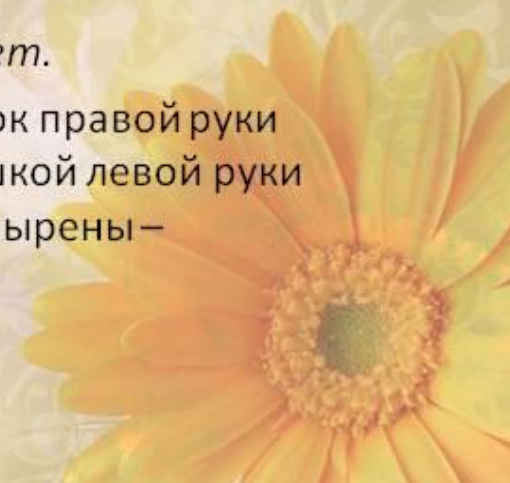
Приглашающий» жест правой рукой. Показать ладонку левой руки (пальчики растопырены «солнышко»)

«Нет!» - ей солнышко в ответ.

Погрозить указательным пальцем правой руки.

Тучка закрывает свет.

Соединить кулачок правой руки («тучка») с ладонкой левой руки (пальчики растопырены – «солнышко»).





6. Игра «Придумай сам» (ассоциации).

Психолог называет слово, а дети называют слово, соответствующее по смыслу услышанному слову. К примеру:

Дом - кирпич, окно - стекло

Заяц –

Ежик –

Утка –

Сорока -

Коньки -


Игла -

Обувь, телевизор, солнце, зима, девочка, куртка, мяч, тетрадь

Назови круглые предметы!

Сорока очень любит круглые предметы. Особенно, блестящие на солнце.


Какая геометрическая фигура?





Круглые предметы

В твоей комнате есть предметы, похожие на эту фигуру. А на улице?






пирамида



дорожный знак



гора



груша



КОЛОКОЛЬЧИК



морковь



ёлка






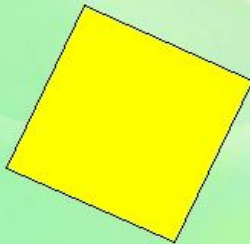
камертон



На какую фигуру похож
твой дом?

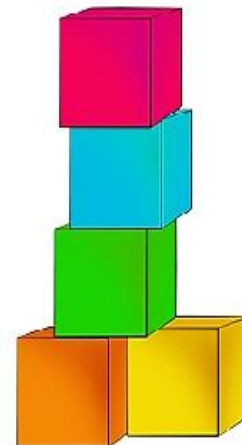
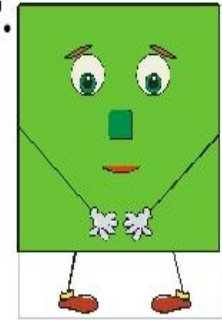
КВАДРАТЫ

Квадрат – прямоугольник, у
которого все стороны равны.







**ВСЕ ЭТИ ПРЕДМЕТЫ ПОХОЖИ НА КВАДРАТ.
НАЗОВИ ИХ .**



Для развития логического мышления. Дорисуй фигуру.



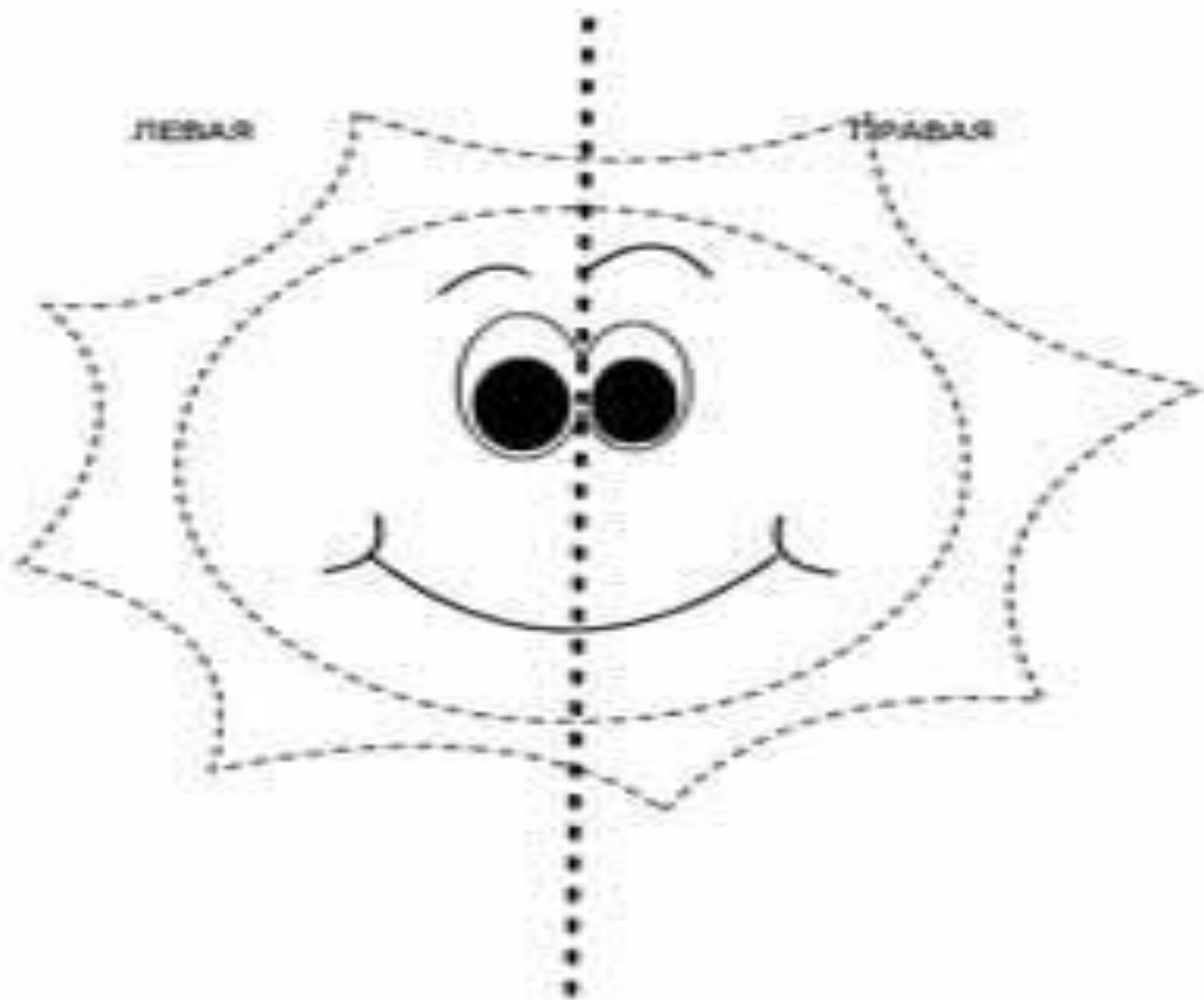
Каких фруктов не хватает?

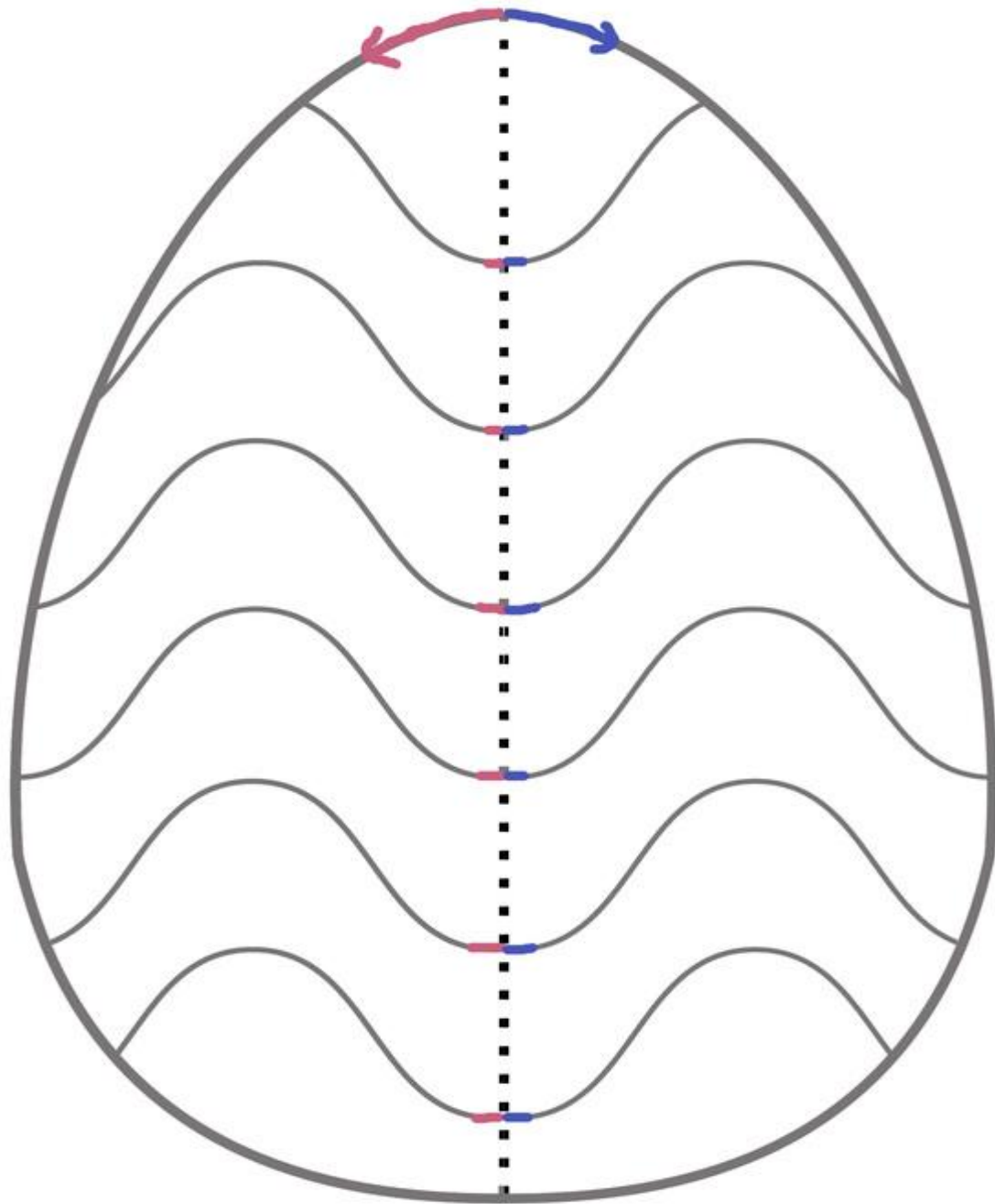


Каких фруктов не хватает?




Обведи двумя руками






Мама сможет легко сама нарисовать такой рисунок, а ребенок обведет цветным фломастером.





8. Графическое задание
«Дорисуй».
Детям нужно обвести по
конттуру изображение и
заштриховать его.



Время быстро пролетело. Чем же сказка закончилась? Стала утка солнышко водой поливать, ежик щеткой очищать, цыплята и утята травинки склёвывают, сорока солнце полотенцем протирает. Улыбнулось солнышко, засияло. Стало тепло и весело всем!



Назови героев сказки.

Расскажи как они солнышко будили.

Кто что делал?

**Родители! Похвалите своих
малышей. Они такие славные!**



МОЛОДЦЫ!