



# Тема: Повторення правил уведення, редагування та форматування символів тексту та абзаців.

08/02/2023



# Пригадай:

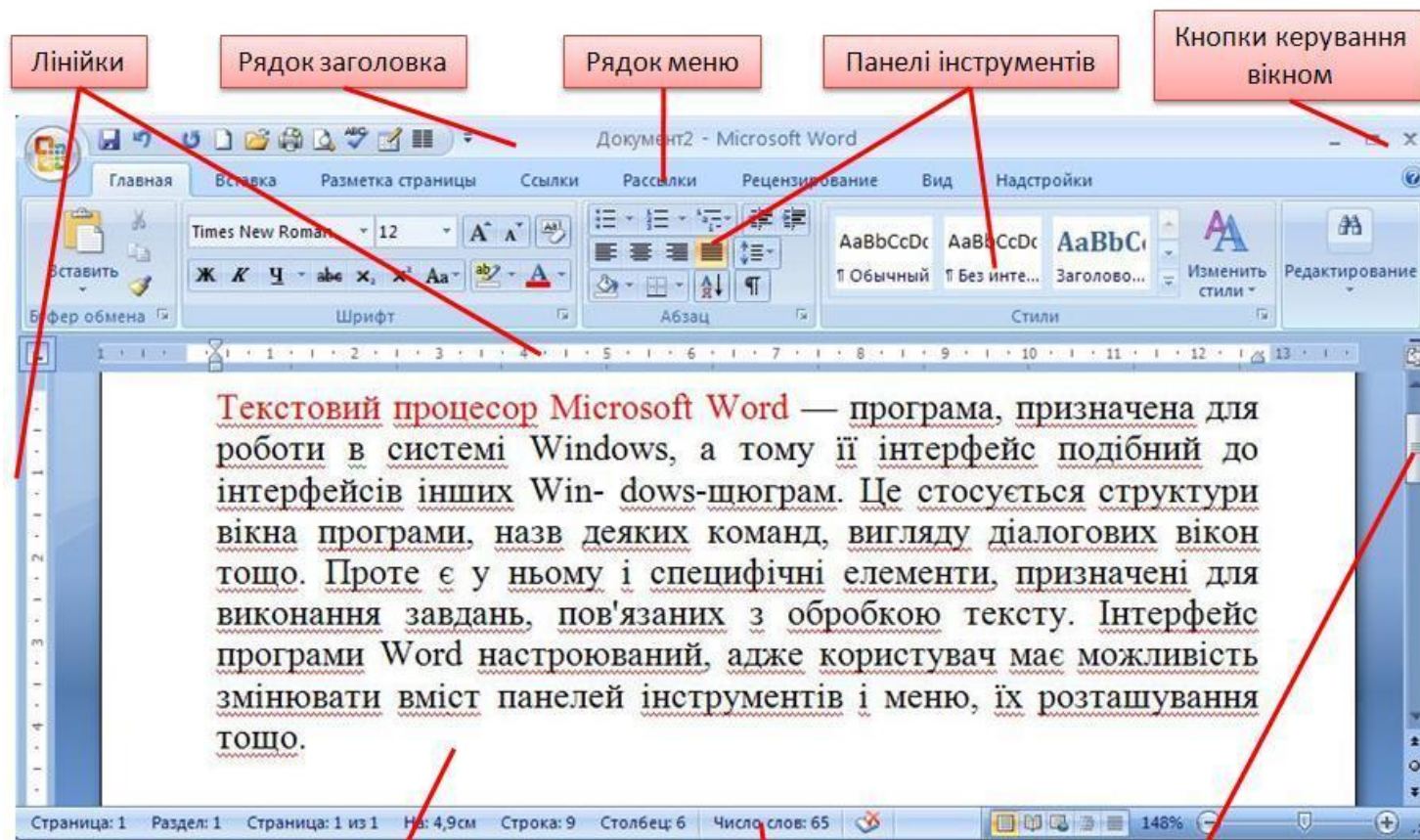
- Які способи виділення тексту ви знаєте?
- Які операції редагування символів та абзаців тексту ви знаєте? Як вони здійснюються?
- Які операції форматування символів і абзаців тексту ви знаєте? Як вони виконуються?
- Яке призначення маркерів на горизонтальній лінійці?



- *Символ* - це найменша одиниця алфавітно-цифрових даних.
- *Слово* - це послідовність символів, обмежена пробілами.
- *Рядок* - це будь-яка послідовність символів між лівою і правою межею абзацу.
- *Редагування* - внесення змін у набраний текст.
- *Абзац* – частина тексту, перший рядок якого починається з відступу.



# Вікно програми Microsoft Word 2007



Робоча область

Рядок стану

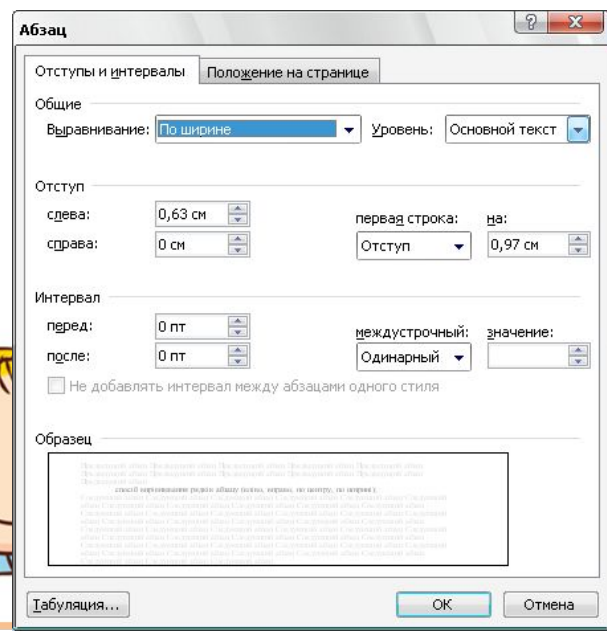
Смуги прокручування

08/02/2023



# Параметри абзацу:

- спосіб вирівнювання рядків абзацу;
- відступ або виступ першого рядка абзацу;
- ширина і розміщення абзацу на сторінці;
- міжрядковий інтервал;
- відступи до і після абзацу.




08/02/2023



# «Правила редагування тексту»




**START**



08/02/2023



# Зарядка для очей



Оченьта роблять вправи:  
Вліво, вправо, вліво, вправо.  
Потім вгору, потім вниз  
Оченьтами дивись!



08/02/2023

# Робота з комп'ютером



08/02/2023





# Завдання:

Відформатуйте текст за зразком, дотримуючись правил введення тексту.

Буду я  
Природі вірним другом.  
*Не столочу навіть і трави,  
Я скажу їй: зеленій, живи!*  
*Коли лісом буду я іти,  
скрізь посію зерна доброти.*  
Побажаю дереву і пташці,  
Щоб віки жили у мирі й щасті.  
(С.Жупанін)

Збережіть роботу під назвою **Форматування\_Прізвище.**

08/02/2023



# Сьогодні на уроці я навчився ....

- Що Вам було цікаво?
- Чого ви навчилися?
- Що Ви не зрозуміли?

