

*Логопедические игры
на тему:
«Автоматизация
звуков».*

*ГКОУ РО школы-интерната
VIII вида №12 г. Гуково
учитель-логопед Крюкова М. С.*



С

С

З

З

Ц

Ь

Ь



*Запомни! Звук С согласный, глухой,
твердый .*





Произноси звук, когда с дерева падает лист.

Посмотри внимательно на экран.

Волшебный карандаш поможет тебе научиться писать букву С.



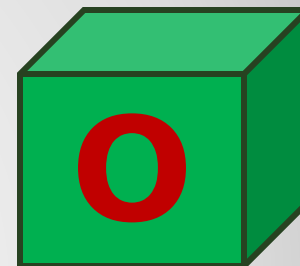




Найди все буквы С и нажми на них.






А теперь поиграем с кубиками.



Прочитай слог, который кубики составят для тебя.






Прочитай еще раз все слоги.



Назови картинку, названия которых начинаются на слог СА.






Назови картинку, названия которых начинаются на слог СО.









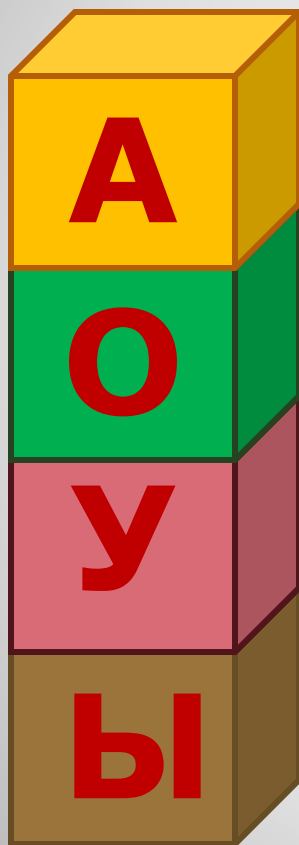
Назови картинку, названия которых начинаются на слог СУ.




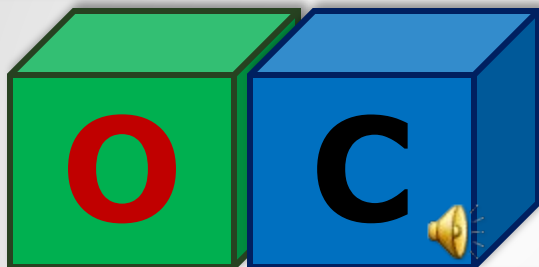
Назови картинку, названия которых начинаются на слог СЫ.



А теперь читаем наоборот.



Читай тот слог, на который сядет бабочка.



Прочитай слово, написанное на кубе.



Прочитай начало слова и подбери его конец.

СТА

ТАС

КОН

КАН

НОС



Прочитай начало слова и подбери его конец.

СКА

РОС

КОН

КАН

КАТЬ



Прочитай начало слова и подбери его конец.

КАПУ

СПА

СТА

СЛУ

СВО



Прочитай начало слова и подбери его конец.

АВ

СТОН

РУСТ

ГУСТ

СВОН



Закончи чистоговорки, а помогут тебе в этом
картинки.

Ес – ес – ес дремучий...

Ок – ок – ок оса пьёт ...

Ас – ас – ас какой вкусный ...

Уста – уста – уста хрустящая ...

Нос – нос – нос на столе ...





Тус – тус – тус колючий



*Запомни! Звук СЪ согласный,
глухой, мягкий .*



Тучка подплывает к солнышку, а ты прочитай
получившийся слог.



Сложи пирамидку. Подбирай картинку к слогу.



СИ

СЕ

*Читай слог на том горшочке, на который
сядет бабочка.*



АСЬ



ОСЬ



УСЬ



ЫСЬ



Назови, кто появился на полянке?



Составь из слогов целое слово и ты увидишь, кто спрятался в звездах.

ГУ

ТА



Составь из слогов целое слово и ты увидишь, кто спрятался в звездах.

ВА

ЛЁК



Составь из слогов целое слово и ты увидишь, кто спрятался в звездах.

СИ

ЦА


ИИИ



Составь из слогов целое слово и ты увидишь, кто спрятался в звездах.

БЕ

КА



Закончи чистоговорки, а помогут тебе в этом
картинки.

СЯ – СЯ – СЯ мы поймали ...

СИ – СИ – СИ едет Сима на ...


УСЬ – УСЬ – УСЬ из реки выходит...

ОСЬ – ОСЬ – ОСЬ шёл зимой по лесу ...



Прочитай и закончи предложения.

Света катается с горы на



Во дворе лает



Сегодня ярко светит



Из снега намело высокий




*Запомни! Звук З согласный,
звонкий, твердый .*





Посмотри внимательно на экран.

Волшебный карандаш поможет тебе научиться писать букву З.





Произнеси, как поёт комар.



*Чтобы комарик смог полететь дальше,
нужно прочитать слог на тучке?*

ЗА

ЗЫ

ЗУ

ЗО

ЗО

ЗУ



ЗЫ

ЗО

ЗА

ЗУ

*Какие слоги встречал комар на пути?
Прочитай.*




Назови лишнюю птицу.



КУРИЦА



ГУСЬ



ДРОЗД



УТКА





КУРУЗА



ЯБЛОКО



ГРУША



БАНАН





ПОЕЗД



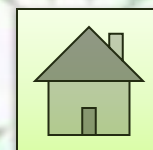
ГНЕЗДО



ВЕДРО



ЮЛА



Повтори стихотворение.



*Зайка с розовым зонтом
Притаился под кустом.*





Произнеси чистоговорки.

*ЗУ – ЗУ – ЗУ моем зайку мы
в тазу*



*ЗЫ – ЗЫ – ЗЫ дали в школе
нам призы*



ЗА – ЗА – ЗА уходи домой коза



🔔 *Запомни! Звук ЗЪ согласный,
звонкий, мягкий .*




З Ё

И

З Я




З Ю



Произнеси чистоговорки.

ЗЯ-ЗЯ-ЗЯ – на красный свет идти
нельзя.




ЗИ-ЗИ-ЗИ – поросята все в
грязи.



*ЗЕ-ЗЕ-ЗЕ – дали сено мы
козе.*



*ЗИН-ЗИН-ЗИН –мы налили
в бак **бензин.***





*Запомни! Звук Ц согласный,
глухой, твердый .*





Посмотри внимательно на экран.

Волшебный карандаш поможет тебе научиться писать букву Ц.



Найди все буквы Ц и нажми на них.




Прочитай слог, который составят
курица и цыпленок.





«Поезд едет – колёса стучат».



Поиграй в игру «Один – много».



ЦЕПЬ



- ...



ЦЫПЛЕНОК



- ...



ЦАПЛЯ



- ...



ЦИРК



- ...



ЦИРКУЛЬ



- ...

4

ЦИФРА

47

- ...




Доскажи слово в рифму.

ЦО-ЦО-ЦО – покатилося ...

ЦА-ЦА-ЦА – на луку стоит ...

ЦЫ-ЦЫ-ЦЫ – в огороде ...

ЕЦ-ЕЦ-ЕЦ – наш Серёжа ...





«Что куда кладут?»



Хлеб кладут в ...



Сахар кладут в ...



Конфеты кладут в ...



Молоко кладут в ...

Масло кладут в ...



Сыр кладут в ...





ацпа

оцпо

уцпу

ицпы

ацка

оцко

уцку

ицки

ацма

оцмо

уцму

ицмы

цац

цоц

цуц

цыц

ац

оц

уц

иц

Назови, что изображено на доске.



Продаёт перец ...

ХИТРЕЦ

Поёт на концерте ...

ТАНЦОР

Занимается борьбой ...

ПРОДАВЕЦ

Плавает на соревнованиях ...

ПЕВЕЦ

Танцует на концерте ...

ПЛОВЕЦ

Хитрит всё время ...

БОРЕЦ

«Кто что делает?»



Список учебной и дополнительной литературы:

- Иншакова О.Б. «Альбом для логопеда», 2008
- Коноваленко В.В., Коноваленко С.В. Автоматизация свистящих звуков у детей. Дидактический материал для логопедов. Альбом 1., Гном и Д, 2006. – 72 с.
- Лопухина И.С. Логопедия, 550 занимательных упражнений для развития речи: Пособие для логопедов и родителей. – М.: Аквариум, 1995.- 384 с.
- Светлова И.В. «Домашний логопед. Программа развития правильного звукопроизношения», Эксмо, 2010. – 256 с.

Интернет – ресурсы

- <http://www.kartinki.ru/clipart/alf.html> (картинки)
- <http://images.yandex.ru/yandsearch?text=%D0%BA%D0%B0%D1%80%D1%82%D0%B8%D0%BD%D0%BA%D0%B8%20%D0%B8%D0%B3%D1%80%D1%83%D1%88%D0%BA%D0%B8&style=image&lr=39&noreask=1>