



**Начинается урок.  
Будем изобразительное  
искусство изучать,  
Творчество и фантазию  
развивать.**






Какая бывает  
картина?



Грустная, печальная.





Нежная, тихая, спокойная.



Грозная, тревожная.





Весёлая, игривая.

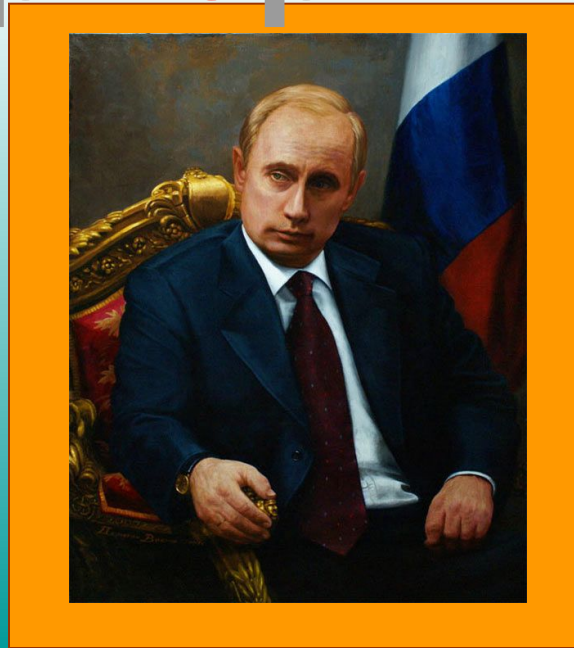
# Жанры живописи



натюрморт




пейзаж



портрет





# Тема урока: Картина-пейзаж. Пейзаж – это изображение природы.




Какое время года изображено на пейзаже?



Весна.



Какое время суток изображено на пейзаже?



Вечер.

Какое явление природы изображено на пейзаже?



Гроза.





Како<sup>е</sup> настро<sup>е</sup>ние изображено<sup>о</sup> на  
пейза<sup>ж</sup>е ?



Трево<sup>ж</sup>ное, гро<sup>з</sup>ное.

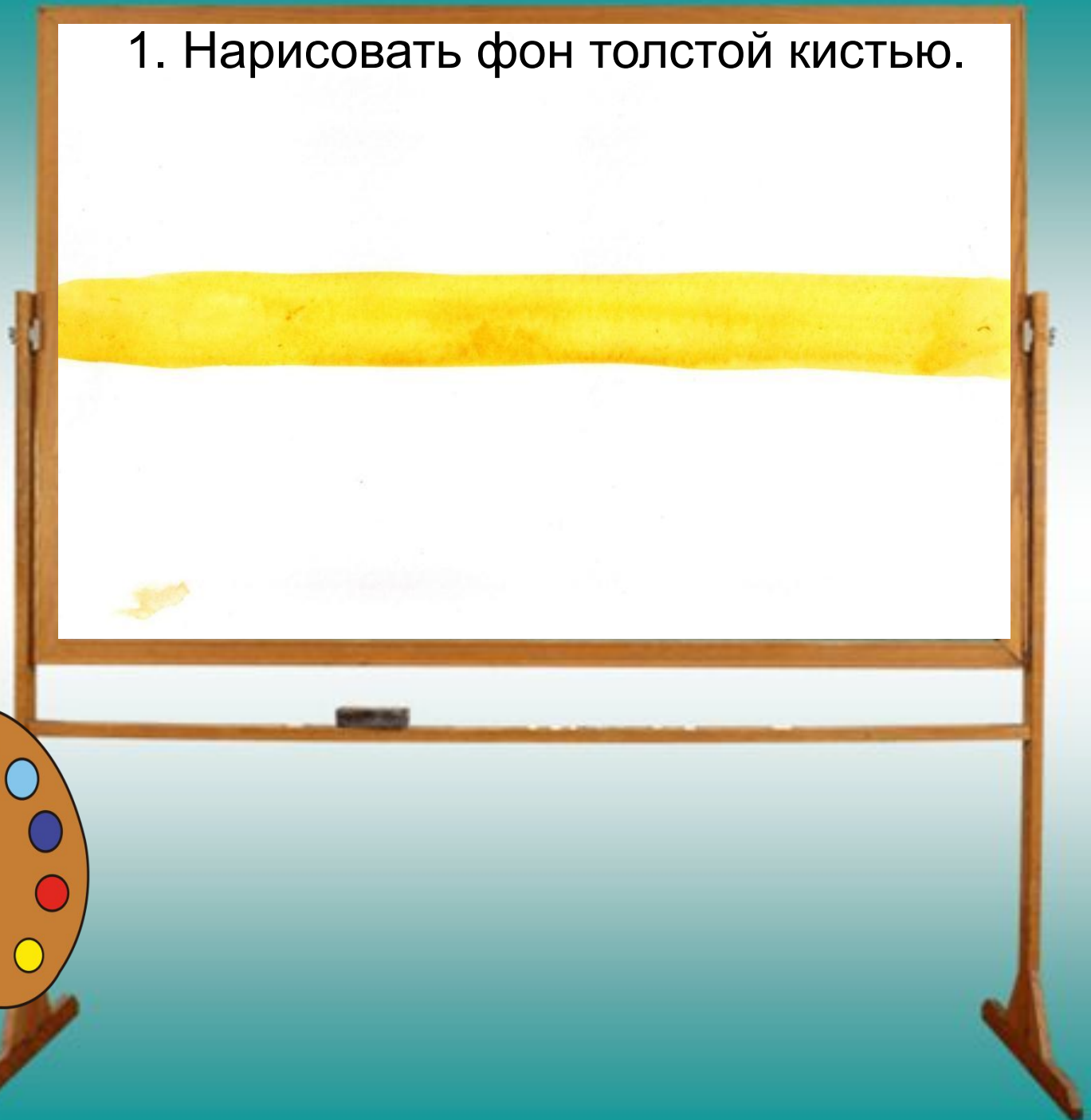




# Будем рисовать пейзаж




1. Нарисовать фон толстой кистью.





2. Нарисовать переход  
жёлтого в оранжевый.





3. Нарисовать переход  
оранжевого в красный.



4. Нарисовать переход красного в бордовый.





5. Нарисовать переход  
бордового в фиолетовый.





6. Нарисовать чёрной краской посередине жёлтой полосы линию горизонта, дальний берег.





7. Нарисовать ближний берег,  
одинокое дерево.



8. Добавить тени на воде.






9. Нарисовать крону дерева сухой  
КИСТЬЮ .







# Оцени свою работу



интересно

неинтересно,



старался

не старался



аккуратно

неаккуратно,



легко

трудно





Домашнее задание: любоваться пейзажами весенней природы.



Молодцы !!!

