

# **«Состав слова»**

**4 класс**

**Русский язык**

*14 мая.*

*Солнечные лучи залили ярк.. свет., весь двор.*

- В какой части слова находятся пропущенные буквы?
- Какие ещё части слова вы знаете?
- Что мы будем повторять сегодня на уроке?
- Какие задачи мы поставим перед собой?

**приставка** Г

**корень**

# Состав слова

**суффикс** Л

**окончание** □

**Приставка** — это часть слова.

Между приставкой и корнем  
нельзя поставить другое слово.

(поход)

**Предлог** — это

самостоятельное слово. Между  
предлогом и следующим за ним  
словом можно поставить  
другое слово. (пошёл по дороге)

## Учимся применять правило!

- Проверь, можно ли поставить слово.
- Если можно — это **предлог**. Предлоги пишем **отдельно**.
- Если нельзя — это **приставка**. Пишем **слитно**.
- Пример: **от?бежать от?дома**
- Пробуем вставить слово большой в сомнительные места.
- 1. **от (большой) бежать** — вставить слово нельзя. Значит, это **приставка**. Пишем слитно: **отбежать**.

# Предлоги

- В, во, с, из, без, к, о, об, по,  
у, под, от, около, за, на,  
над.
- **В** лес, **из** норы, **к** дому, **на**  
небо, **от** жары, **по** земле, **с**  
утра, **у** реки, **над** озером,  
**без** смеха, **около** озера,  
**под** сосну.



Чудесный выдался денёк,

А я учу предлоги ...

Я должен твёрдо знать урок:

У нас учитель строгий!

И я шепчу, закрыв глаза,

Скрестив под стулом ноги:

«Что значит - «по»?»

Что значит - «за»?»


И «за» и «по» - предлоги ...»

А хорошо бы — за порог

И мчаться по дороге!..

Какой бы выдумать предлог,

Чтоб не учить предлоги?



# **Проверь себя!**

- **1. Выбери правильный ответ.**

**Как пишутся предлоги с другими словами?**




- а) слитно;
- б) раздельно.



## 2. Вставь подходящие по смыслу предлоги.

- **В**ыйти \_\_\_\_\_ класса,
- **с**пел \_\_\_\_\_ другом,
- **р**аботать \_\_\_\_\_ **о**городе,
- **н**а**п**исал \_\_\_\_\_ **т**етради,
- **д**ошли \_\_\_\_\_ леса,
- **п**одо**ш**ёл \_\_\_\_\_ столу,
- **с**то**я**л \_\_\_\_\_ под**ъ**езда.

# Состав слова

- ◆ Окончание - □
- ◆ Корень - 
- ◆ Приставка - 
- ◆ Суффикс- 

-  - **ДОМ**
-  □ - **ДОМА**
-   - **ДОМИК**
-   - **ПОХОД**
-   □ - **ПОХОДЫ**
-    □ - **ПОХОДКА**

## **Учимся применять правило!**

- 2. От **(большого)** дома — **вставить слово можно**, значит, это **предлог**.  
**Пишем отдельно: от** дома.
- На **широкой** реке — **на** реке
- С **крутых** берегов — **с** берегов
- На **большие** льдины — **на** льдины
- В **хорошей** книге — **в** книге

# Корень слова

- **л** - корень - *общая часть родственных слов.*
- Лес- лес**о**к- лес**н**ой.
- Дом- дом**и**к- дом**и**ще.
- Город- город**о**к- при**г**ород.
- Рыб**а**- рыб**а**к- рыб**н**ый.
- Вод**а**- вод**я**н**о**й- **п**од**в**од**н**ик.

# *Окончание*

□ - **окончание** - изменяемая часть слова.

**Окончание** изменяет форму слова.

**Чтобы** найти **окончание**, надо изменить форму слова.

**Зима**- **зимы**- **зиму**- **зимой**- **зиме**.




**Берёза**- **берёзу**- **берёзой** - **о берёзе** - **берёзам**-  
**берёзами**.

**Трава**- **травы**- **травой**- **о траве**- **травами**.

# Суффикс

- **^-суффикс — часть слова, которая стоит за корнем и служит для образования новых слов.**
- **Тигр — тигрёнок**
- **Дом — домик**
- **Лиса - лисёнок**
- **Кот - котик**

## Как найти суффикс в слове?

1. Отметь в слове **окончание** - □.
2. Отметь **корень** - .
3. Отметь **суффикс** - . (Часть между **окончанием** - □ и **корнем** -  и будет

суффиксом - .

**КОТЁНОК - ? ^**

**1) котёнка, котёнку**

**В слове котёнок нулевое окончание.**

---

**2) кот, котик, котище**

**В слове котёнок корень -кот-.**

---

**3) Суффикс в слове**

**КОТЁНОК □**

**-ёнок-**

**(стоит между корнем -кот- и нулевым окончанием).**



## *Найдите суффикс в словах*

**Стол — столик,  
двор -дворик,  
ключ -ключик,  
луч — лучик.**

**Снег -снежок,  
луг — лужок,  
стог — стожок,  
друг — дружок,  
пирог - пирожок.**

**Горох — горошек,  
порог - порожек.**

**Картина — картинка,  
рябина — рябинка,  
малина — малинка.**

**Коза — козочка,  
роза — розочка,  
гора - горочка.**

# Проверь себя!

Стол — столик,  
двор -дворик,  
ключ -ключик,  
луч — лучик.

Снег -снежок,  
луг — лужок,  
стог — стожок,  
друг — дружок,  
пирог - пирожок.

Горох — горошек,  
порог - порожек.

Картина — картинка,  
рябина — рябинка,  
малина — малинка.

Коза — козочка,  
роза — розочка,  
гора - горочка.

# Учимся писать суффиксы : ёнок-, -онок-

- **лос**ёнок
- **лис**ёнок
- **тигр**ёнок
- **льв**ёнок
- **тел**ёнок
- **гус**ёнок
- **реб**ёнок

- **мыш**онок
- **стриж**онок
- **еж**онок
- **бельч**онок
- **волч**онок
- **галч**онок
- **скворч**онок

# Правило!

После **мягких согласных**, кроме [ч'], пишется суффикс -ёнок-: *тигрёнок, телёнок.*

После **твёрдых согласных** и [ч'] пишется суффикс -онок-: *волчонок, мышонок, ежонок.*

**Учимся применять правило: =**

**ОНОК-, -ЁНОК-**

**Медве[жонок]**

1) Выделить корень:

**-медведь- // --медвеж- [д' // ж].**

2) Определить, какой согласный звук стоит перед суффиксом. Перед суффиксом — звук [ж].

3) Если это **твёрдый согласный** или шипящие [ш], [ж], [ч'], пишем суффикс -онок-, если нет, то пишем суффикс -ёнок-. Звук [ж] — **твёрдый согласный**, пишем суффикс -онок-:  
**медвежонок.**

# **Учимся писать суффиксы:**

**-ик-, -ек-**

## **Правило!**

Суффикс **-ик-** пишется, если при изменении слова гласный звук в суффиксе сохраняется, не «убегает»

Например: **ключик — ключика**

Суффикс **-ек-** пишется, если при изменении слова гласный звук «убегает».

Например: **замочек - замочека.**

**Учимся применять правило  
письма суффиксов: -ик- или -ек-**

*стол[ик]*

1) Выделяем **корень** слова. **Корень** слова **-стол-**, после корня слышим [ик].

2) Проверяем, изменяя форму слова: нет *стол[ик]а*.

3) Гласный звук остался, значит пишем суффикс -ик-: *столик*.

## **Образование слов при помощи суффиксов**

**Если слово образовано при помощи  
суффикса, то такой способ  
словообразования называют  
суффиксальным.**

**Например: *ночь* + *н* = *ночной*,**

***шуба* + *к* = *шубка*,**

***голова* + *ушк* = *головушка*,**

***вода* + *н* = *водный*,**

***мех* + *ов* = *меховой*.**



# Что находится перед корнем?

- убежал
- прибежал
- выбежал
- забежал
- подбежал
- вбежал
- набежал
- перебежал
- сбежал
- добежал

**— приставка — часть слова, которая находится перед корнем и служит для образования новых слов**

**ПОХОД**                      **привёз**

**ВХОД**                        **увёз**

**ВЫХОД**                    **завёз**

**переход**                   **подвёз**

**уход**                        **вывез**

**заход**                     **перевёз**

**приход**                    **повёз**

## *Как найти приставку.*

1. Подбери однокоренные слова.
2. Укажи корень.
3. Отметь часть слова перед корнем. Это приставка - **┐**.
4. Назови приставку.

**Принёс, унёс, занёс, перенёс, внёс.**

## *Учимся писать приставки*

В приставках до-, о-,  
об-, от-, по-, под-, про-  
пишется буква о.

Поезд, обход, окрик,  
провод.

# Запомни!

- Приставка **пра-** есть в словах: **прабабушка**, **прадедушка**, **правнучка**, **правнук**.
- Приставка **па-** есть в слове **паводок**.

# *Учимся писать приставки.*

- В приставках **за-**, **на-**, **над-** всегда пишется только буква **а**
- **За**пись, **над**пись, **на**лететь.

## **Образование слов при помощи приставок**

- Если слово образовано при помощи **приставки**, то такой способ образования называют **приставочным**.
- Бежать — **прибежать**,  
плыть — **проплыть**,  
дарить - **подарить**.